

Garten TRENDS 2026

Spielgeräte | Gartenausstattung | Terrassen | Vorgartenzäune | Sichtschutzelemente | Gartenhäuser



Bild: Holzimport-Nord, Thermo-Frakte „Superba“

Ideen für Garten und Terrasse



Auswaschungen von Holzinhaltstoffen

Viele Hölzer, insbesondere Farbkernhölzer, enthalten wasserlösliche Inhaltsstoffe, z. B. Eiche, Bangkirai, Lärche etc, die durch Niederschläge ausgewaschen und dabei Konstruktionen, Fassaden verschmutzen können. Decken Sie daher während der Montage „schützenswerte“ Objekte, wie Platten, Fliesen oder Mauerwerke mit einer Folie ab und setzen Sie geeignete konstruktive Maßnahmen zur Vermeidung von Verfärbungen ein.

Um Auswaschungen zu reduzieren kann eine Behandlung mit Lasurfarben oder Terrassenölen von Vorteil sein. Das Hirnholz, insbesondere frische Schnittstellen, die durch das Ablängen neu entstehen, sollten bei den Original-Dielenlängen versiegelt werden, entweder mit speziellem Hirnholzschutz, mit Wachs oder mit wasserfestem Leim. Zusätzlich führt die Versiegelung zu reduzierter Rissbildung an den Enden. Die Verschraubung sollte ausschließlich mit Edelstahlschrauben durchgeführt werden, da bei normal verzinkten Schrauben Rostflecken und Oxydation auftreten können.



Beispiel 1

An Reihenhäuser wurden Balkonvorbauten mit weiß lasierten KVH/BSH als Stützen und Tragkonstruktion errichtet; darauf Bangkirai-Dielen auf Abstand als Balkonbelag verlegt. Auswaschungen führen zum Verschmutzen der weiß lasierten Balken, der Hauswand und den darunter liegenden Gehwegplatten.

Lösung:

Unterhalb des Balkonbelages muss eine eigene Entwässerungsebene eingezogen werden mit Regenrinne und Fallrohr, damit das Niederschlagswasser „geregelt“ abgeführt wird.

Beispiel 2

Bangkirai Riffeldielen als Auflage für Gartenbanksitze und -Tische. Die Auswaschungen sind besonders intensiv über das Hirnholz.

Lösung:

Vorbeugend: Durch mehrtägige vorherige Wasserlagerung bzw. Abwaschen mit kochend heißem Wasser lässt sich ein Großteil der zu erwartenden Auswaschungen vorweg nehmen. Das Hirnholz, insbesondere frische Schnittstellen, die durch das Ablängen neu entstehen, sollten wie bei den Original-Dielenlängen versiegelt werden, entweder mit Wachs oder mit wasserfestem Leim. Dies reduziert auch die Rissbildung.

Beseitigung der Flecken im Nachhinein: Mit Oxalsäure 1:20 verdünnt bzw. 5–10%ig verdünnter Natriumdithionid-Lösung.

Hinweis: Oxalsäure finden Sie auf Seite 62.

Quelle: Josef Plöchl, GD Holz, Berlin

Tipps zum Aufbau der Terrasse

Erdkontakt vermeiden.

Darauf achten, dass die Hölzer möglichst keinen ständigen Erdkontakt haben (gilt besonders für unbehandelte Nadelhölzer)

Untergrund vorbereiten.

15–20 cm Schotter, darauf etwa 5 cm Verlegesand. So wird Staunässe vermieden. Oberste Sandschicht eben planieren, hier ein leichtes Gefälle von 1–2% (vom Haus weg) berücksichtigen.

Wurzelvlies auslegen

Zum Schutz vor Unkraut die gesamte Fläche mit der wasserdurchlässigen Terrassengewebefolie auslegen.

Betonsteine und Pads als Unterlage

Tiefbordsteine oder Terrassenplatten als Auflager für die Holzkonstruktion verlegen. Zwischen die Hölzer und den Betonauflegern Granulatpads einfügen, damit die Hölzer trocken liegen.

Konstruktionsbalken

Balken auf den Betonplatten auslegen, Randbalken mit Eisenwinkeln befestigen. Wichtig: Mit Richtlatte und Wasserwaage kontrollieren, dass die Oberkante der Konstruktionshölzer in einer Ebene liegen.

Dielen verschrauben oder mit Befestigungsklammern verlegen.

Dielen immer auf Konstruktionsbalken stoßen – auf ausreichende Auflagefläche achten. Stöße versetzt anordnen. Schraublöcher vorbohren, dabei genügend Abstand von den Dielenenden einhalten. Edelstahl Terrassen-

schrauben verwenden (S. 59). Bei der Dielenverlegung unbedingt ein Gefälle von ca. 2% berücksichtigen. Gleichmäßige Fugen und gerade Dielen erhalten Sie, wenn Sie während der Montage 5–8 mm starke Abstandshölzchen zwischen die Dielen stecken und die Dielen mit der Schnellspannzwinde zusammenziehen.

Jede Baustelle ist anders – daher sind die oben genannten Tipps grundsätzlicher Natur.

Terrassenpflege mit System

Zur langfristigen Farbstabilisierung gleich nach der Montage einen Erstanstrich vornehmen. Vor späteren Anstrichen die Terrasse gründlich reinigen.

Die richtigen Terrassenöle finden Sie auf S. 62. Terrassen mit System aufbauen S. 63.



Achten Sie auf FSC®-zertifizierte Produkte.



Wichtige Kunden- informationen

Wetterfest

Der Begriff „wetterfest“ bezieht sich ausschließlich auf die Verrottung, jedoch nicht auf den optischen Eindruck, z. B. verursacht durch Witterungs- und Umwelteinflüsse.

Maßangaben

Alle Maße in diesem Katalog sind ca.-Maße!

Montageanleitungen

Unsere Montage- und Aufbauanleitungen geben grundsätzliche Hinweise. Kundenseitig sind hierbei die örtlichen Details und Gegebenheiten zu berücksichtigen. Wir beraten Sie dabei gerne.

Holzgartenmöbel im Außeneinsatz

Optik und Haltbarkeit wird gewährleistet durch Abdeckung mit Schutzhüllen. Aufstellen auf trockenem Untergrund und trockene Lagerung im Winter.

Holz – lebendige Natur

Holz ist ein natürlicher Werkstoff! Trocken- und Schwundrisse sind unvermeidlich. Diese Risse können je nach Luftfeuchtigkeit stärker oder schwächer auftreten; sie sind ebenso wie Farbabweichungen und Maßtoleranzen kein Mangel im Sinne der DIN- oder TÜV-Vorschriften, noch beeinträchtigen Sie Festigkeit, Haltbarkeit und Sicherheit der Produkte.

Abbildungen und Zeichnungen

Alle Fotos, Zeichnungen und Konstruktionsbeispiele sind nicht im Maßstab und stellen unsere Produkte nur symbolisch dar.

Änderungen

Änderungen in Form, Farbe, Abmessungen und Ausführungen behalten wir uns vor. Gewährleistung für Technik und Statik wird nicht übernommen. Konstruktions- und Maßänderungen behalten wir uns vor. Dekorationsgegenstände etc. gehören nicht zum Lieferumfang.

Preise

Verstehen sich ausschließlich in Euro. Mit Erscheinen dieses Kataloges verlieren alle vorherigen Preise ihre Gültigkeit. Die Preise gelten solange der Vorrat reicht bzw. bis 30.09.2026, wenn nicht unvorhergesehene Marktentwicklungen oder veränderte Wechselkurse zu Preiskorrekturen Anlass geben. Irrtum vorbehalten. In den Preisen ist eine Mehrwertsteuer von 19% berücksichtigt.

Urheberrecht

Nachdruck, Vervielfältigung – auch auszugsweise – nur mit unserer schriftlichen Genehmigung. Gesamtkonzeption, Copyright und verantwortlich für Druck und Vertriebsfragen: Holz-Speckmann GmbH & Co. KG Weststraße 15, 33790 Halle/Westf.

Bild: DELTA Holz



4

SPIELGERÄTE | SCHAUKELN | SANDKÄSTEN

Spieltürme	4-5
Ausbaulemente für Spieltürme	6-7
Robinienstämme für Spielplatzbau	8
Kinderschaukeln aus Holz	9, 11
Stelzenspielhäuser	10
Sandkästen	12
Picknicktische, Spielrecke	13

GARTENMÖBEL | PFLANZKÄSTEN | GARTENAUSSTATTUNG

Bild: EKJU



14

Exklusive Gartenmöbel	14-15
Gartenbänke	16
Gartenmöbel-Garnituren	17
Massive Picknicktische und Bänke	18
Hollywoodschaukel, Pergolen, Brücke	19
Kaminholzaufbewahrung	20
Sonnenschirme / Schutzhüllen	21
Mülltonnenboxen	22-23
Hochbeete	24, 26
Blumenkästen / Pflanzbeete	25, 27

TERRASSEN | ZUBEHÖR | UNTERKONSTRUKTION

Bild: megawood®



28

megawood® Terrassen / Konstruktionsbohlen	28-45
Terrassendielen HS Die Diele	46-47
Holzqualitäten / Holzarten	48-49
Terrassendielen Kebony®	50
Terrassendielen Thermo-Fraké Superba	51
Terrassendielen BAMBOO X-TREME®	52-53
Terrassendielen Sature-Kiefer	54
Terrassendielen Kiefer MøreRoyal Concise®	55
Terrassendielen Thermo-Kiefer	56
Terrassendielen Bangkirai	57
Terrassendielen Lärche	58
Terrassendielen Nadelholz	59
Unterkonstruktion, Terrassenzubehör	60-61
Terrassenpflege und Zubehör	62-63

SICHTSCHUTZ | TORE

Bild: traumgarten



64

Zäune aus Kunststoff	64-65
Pflegehinweise für WPC-Sichtschutz	66
GCC Sichtschutz	67
megawood® Sichtschutz	68-69
Pflegeleichte Zäune	70-71
SYSTEM Zäune & Tore	72-93
Zäune aus Lärchenholz	94-99
Zäune aus Hartholz	100-101
Farbige Zaunelemente aus Holz	102-103
Zäune aus Nadelholz	104-110
Zaunmontage / Zaunzubehör	111
Weidenzäune & -matten, Weidentipi	112-113
Palisaden / Zaunbohlen & -pfähle	114-115
Vorgartenzäune	116-121
Gittermatten-Zäune	122-123

GARTENHÄUSER | DACHEINDECKUNGEN | FASSADEN

Bild: Lasita



124

Blockhäuser aus Holz	124-127
Dacheindeckungen und Zubehör	128-131
HPL-Baukompaktplatten	132-133
Fassadenprofile aus Holz	134-135
megawood® Rhombusprofile	136
megawood® Fassadensystem	137
Holz-Lasuren und -Deckfarben	138
Kunststoffprofile	139

KONSTRUKTIONSHOLZ | BESCHLAGSORTIMENT | FARBEN

Bild: AdobeStock_jenyateva



139

Konstruktionsholz Lärche	139
Konstruktionsvollholz (KVH)	140
Leimholzbinder / Brettschichtholz (BSH)	141
Beschlagsortiment	142-146
Torzubehör	147



**Extra stabil!
Extra sicher!**



**Alle Anlagen
inklusive
Schrauben und
Bodenanker!**

Robuste Spielgeräte für Stadt, Park und Schule


Sicher. Robust. Gesetzeskonform.

Das WINNETOO PRO System wurde speziell für den Einsatz im öffentlichen Raum entwickelt und **entspricht vollständig der DIN EN 1176** – der maßgeblichen Norm für Spielgeräte auf öffentlichen Spiel- und Aufenthaltsflächen.

Damit erfüllt WINNETOO PRO alle sicherheitstechnischen Anforderungen, die für **Spielplätze, Wohnanlagen, Kindergärten, Schu-**

len sowie für frei zugängliche Spielbereiche gelten – etwa vor **Mehrfamilienhäusern, Geschäften, Hotels oder Restaurants.**

Wer beim Aufbau und bei der Wartung zudem alle gesetzlichen Vorschriften und Prüfvorgaben beachtet, handelt rechtssicher: Im Falle eines Unfalls auf einer frei zugänglichen Spielanlage ist in der Regel kein Verschulden anzunehmen.



Art.-Nr.	Typ	Produkt	€/Stck.
022421 K	3001	Grundturm-Set*	1.299,-
022438 K	3002	Dach-Set	449,-
021059 K	3107	Feuerwehrstange	169,-
021097 K	3111	Sandeimer m. Kette	319,-
022452 K	3004	Sandkasten-Set	359,-

Art.-Nr.	Typ	Produkt	€/Stck.
022476 K	3006	Kletterwand-Set, unten	299,-
022483 K	3007	Kletterwand-Set, oben	169,-
022469 K	3005	Klettersteg-Set	379,-
022445 K	3003	Brücke-Set	1.229,-
021035 K	3105	Rutsche, Edelstahl	1.949,-

Art.-Nr.	Typ	Produkt	€/Stck.
022537 K	3013 – 3016	Rutsche, farbig	1.099,-
022490 K	3008	Brücke-Kletterwände 2er-Set, unten	599,-
022506 K	3009	Brücke-Kletterwände 2er-Set, oben	329,-

*Grundturm-Set inkl. Schrauben, Bodenanker, 2 Edelstahlgriffe



Art.-Nr.	Typ	Produkt	€/Stck.
032574 K	3068	Doppelschaukelanbau-Set inkl. Siebdruckplattenwand zur Sicherheit	969,00
021080 K	3110	Rundsitzschaukel	1.029,00
020939 K	3222	Kreuzgelenk für Rundsitz	129,00
021110 K	3113	Edelstahlgriffe 2er-Set	36,95

Art.-Nr.	Typ	Produkt	€/Stck.
022520 K	3011	Schaukel, freistehend	1.029,00
021066 K	3108	Schaukelsitz, blau	129,00
021073 K	3109	Babysitz	259,00
020922 K	3221	Schaukelgelenk, Kugellager	49,90

Art.-Nr.	Typ	Produkt	€/Stck.
022575 K	3021	Reckstange, 1er-Set	299,-
022582 K	3022	Reckstange, 2er-Set	479,-
022599 K	3023	Reckstange, 3er-Set	669,-


START-SET 1

START-SET 2

Ausbauen
nach Lust und
Laune


WINNETOO Spielturm

Bausatz*, 113 x 113 cm (Boden-Außenmaß), Höhe: 35 cm, stabile Konstruktion mit Pfosten 90 x 90 mm, inkl. Holzleiter, ein Systembalken 3,6 x 8,8 x 98 cm, inkl. blauem Dach aus PE-Gewebe, ohne Bodenbefestigung
Art.-Nr. 015850 L 319,- €

Zwei weitere Dachvarianten
und viele Ausbauteile
auf Seiten 6 – 7


WINNETOO GIGA-Turm

Bausatz*, 203 x 203 cm (Boden-Außenmaß), Höhe: 290 cm, stabile Konstruktion mit Pfosten 90 x 90 mm, inkl. Holzleiter, ein Systembalken 3,6 x 8,8 x 188 cm, ohne Dach, ohne Bodenbefestigung
Art.-Nr. 017311 L 499,- €

GIGA-Dach mit Plane

Bausatz*, 202 x 202 cm, Höhe: 83 cm, passgenaue, stabile Konstruktion mit umlaufendem Rahmen, inkl. Beschlagssatz und blauem Dach (PE-Gewebe)
Art.-Nr. 017328 L 179,- €

*Bausatz inkl. Schrauben

Starten Sie in die WINNETOO (Spiel)welt



5004

Rialto

Art.-Nr. 019650 K 1.229,- €



5005

Swing

Art.-Nr. 019667 K 849,- €



5006

Everest

Art.-Nr. 019674 K 1.299,- €

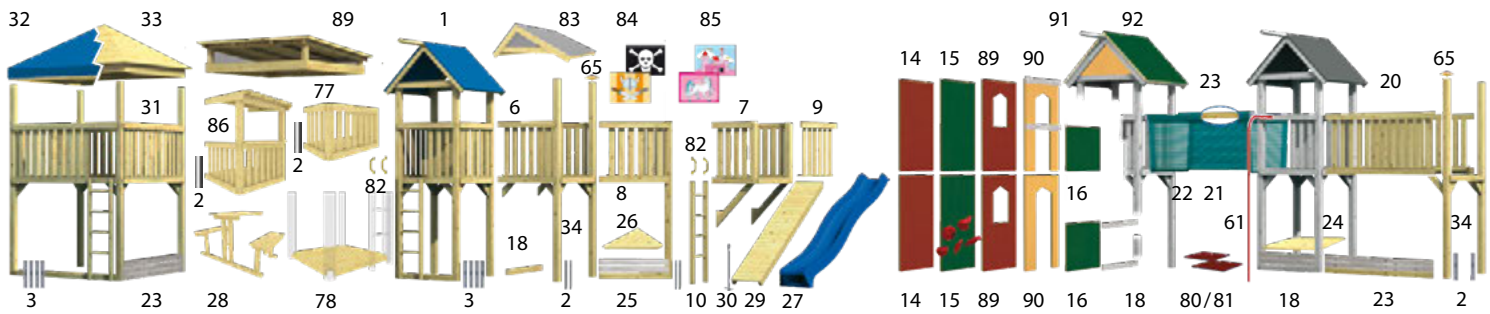


5007

Corsar

Art.-Nr. 019704 K 1.399,- €

Spiellandschaften inkl. Schrauben und Bodenanker (5004-5007)



Der Spielturm

Das schlanke „Start-Set“ zum Ausbauen



Der GIGA-Turm

Das riesige „Start-Set“ zum Ausbauen

Nr.	Typ	Art.-Nr.	Artikelbezeichnung		€/Stck.
Teil 1 Der Spielturm und seine Ausbauteile					
1	1652 ^A	015850 L	WINNETOO Spielturm	113 x 113 x 350 cm	319,00
2	1695 ^C	016260 L	Bodenanker SAFETY (2er-Set)		17,95
3	1719 ^C	016802 L	Bodenanker SAFETY Plus		20,95
4	1656 ^A	015898 K	Giebel (2er-Set)		47,90
91	4265 ^A	033601 K	Giebel pflegeleicht gelb (2er-Set)		64,90
83	2862	053227 K	Holzdach Hex-Hex	154 x 119 x 54 cm	155,00
78	2866	053265 K	Holzboden f. Spielturm ⁺³ Systembalken (18)	105 x 105 x 7 cm	51,90
77	2864	053241 K	Veranda, klein, inkl. Boden	72 x 113 x 69 cm	99,90
86	2863	053234 K	Veranda, groß, inkl. Boden	115 x 113 x 154 cm	229,00
28	2865 ^B	053258 K	Tisch mit Bänken	93 x 67 x 58 cm	31,95
5	1655 ^A	015881 L	Holzdach (o. Schindeln, Bedarf ca. 2,5 qm)		94,90
92	4266 ^A	033618 K	Dach pflegeleicht grün (2er-Set)		155,00
6	1653 ^A	015867 L	Anbau	101 x 113 x 290 cm	209,00
7	1654 ^A	015874 K	Balkon	71 x 113 x 89 cm	169,00
8	1701 ^A	016628 K	Piratschiff	86 x 113 x 231 cm	189,00
9	1666 ^A	016000 K	Brüstung	98 x 80 cm	38,95
10	1665 ^A	015997 K	Holzleiter	40 x 150 cm	46,90
76	2860	053203 K	Türwand Hex-Hex	90 x 139 cm	129,00
75	2861	053210 K	Fensterwand Hex-Hex	90 x 139 cm	115,00
96	2868 ^B	058949 K	Treppe 150, (B) 87 cm inkl. Handlauf ⁺² Systembalken (18 oder 23)	(B) 87 cm	189,00
Teil 2 Der Spielturm und seine Ausbauteile					
11	4257 ^{A,B}	033526 K	Wandelement	90 x 138 cm	66,90
12	4258 ^{A,B}	033533 K	Fensterwand	90 x 138 cm	77,90
13	4259 ^{A,B}	033540 K	Türwand	90 x 138 cm	82,90
14	4260 ^B	033557 K	Wand pflegeleicht rot	90 x 138 cm	109,00
15	4261 ^B	033564 K	Wand pflegeleicht grün	90 x 138 cm	109,00
16	4262 ^B	033571 K	Wand pflegeleicht grün	90 x 79 cm	64,90
89	4263 ^B	033588 K	Fensterwand pflegeleicht rot	90 x 138 cm	115,00
90	4264 ^B	033595 K	Türwand pflegeleicht gelb	90 x 138 cm	115,00
17	1708 ^A	016697 K	Blumenkasten	62 x 12 x 9 cm	15,95
18	1663	015973 L	Systembalken ⁺⁴ Systemschrauben (19)	3,6 x 8,8 x 98 cm	6,99
19	1670	016307 L	Systemschraube, verzinkt (12er-Set)		9,49
20	1704 ^A	016659 K	Holzbrücke 180	180 x 113 x 89 cm	199,00
21	1709 ^A	016703 K	Hängebrücke 180	180 x 98 x 89 cm	259,00
22	1710	016710 K	Schutzmatte für Hängebrücke Ersatz für Art. 1709		47,90
Teil 3 Der Spielturm und seine Ausbauteile					
18	1663	015973 L	Systembalken ⁺⁴ Systemschrauben (19)	3,6 x 8,8 x 98 cm	6,99
24	1706 ^A	016673 K	Sandkastendeckel Turm		54,90
25	1702	016635 K	Schrägbalken ⁺⁴ Systemschrauben (19)	4,4 x 8,8 x 103,3 cm	9,99
26	1705 ^A	016666 K	Sandkastendeckel Pirat		35,95
27	1697 ^A	016284 K	Wellenrutsche 295 – blau		159,00
29	1667	016017 K	Klettersteg	50 x 228 cm	77,90
30	1694 ^A	016253 L	Bodenanker einziehbar, inkl. Schrauben		10,95


Nr.	Typ	Art.-Nr.	Artikelbezeichnung		€/Stck.
Teil 1 Der GIGA-Turm und seine Ausbauteile					
31	1737 ^A	017311 L	WINNETOO GIGA-Turm	203 x 203 x 290 cm	499,00
2	1695 ^C	016260 L	Bodenanker SAFETY (2er-Set)		17,95
3	1719 ^C	016802 L	Bodenanker SAFETY Plus		20,95
32	1738 ^A	017328 L	GIGA-Dach mit Plane, inkl. Holzgerüst		179,00
33	1765 ^A	018448 L	GIGA-Holzdach (o. Schindeln, Bedarf ca. 8 qm)		339,00
89	4199 ^A	027679 K	GIGA-Pultdach (o. Schindeln, Bedarf ca. 5 qm)		319,00
34	1740 ^A	017342 K	Kombi-Modul	113 x 14,5 x 290 cm	109,00
6	1653 ^A	015867 L	Anbau	101 x 113 x 290 cm	209,00
7	1654 ^A	015874 K	Balkon	71 x 113 x 89 cm	169,00
8	1701 ^A	016628 K	Piratschiff	86 x 113 x 231 cm	189,00
9	1666 ^A	016000 K	Brüstung	98 x 80 cm	38,95
96	2868 ^B	058949 K	Treppe 150, (B) 87 cm inkl. Handlauf ⁺² Systembalken (18 oder 23)	(B) 87 cm	189,00
Teil 2 Der GIGA-Turm und seine Ausbauteile					
11	4257 ^{A,B}	033526 K	Wandelement	90 x 138 cm	66,90
12	4258 ^{A,B}	033533 K	Fensterwand	90 x 138 cm	77,90
13	4259 ^{A,B}	033540 K	Türwand	90 x 138 cm	82,90
14	4260 ^B	033557 K	Wand pflegeleicht rot	90 x 138 cm	109,00
15	4261 ^B	033564 K	Wand pflegeleicht grün	90 x 138 cm	109,00
16	4262 ^B	033571 K	Wand pflegeleicht grün	90 x 79 cm	64,90
89	4263 ^B	033588 K	Fensterwand pflegeleicht rot	90 x 138 cm	115,00
90	4264 ^B	033595 K	Türwand pflegeleicht gelb	90 x 138 cm	115,00
17	1708 ^A	016697 K	Blumenkasten	62 x 12 x 9 cm	15,95
23	1703	016642 K	Systembalken 188 ⁺⁴ Systemschrauben (19)	3,6 x 8,8 x 188 cm	13,95
19	1670	016307 L	Systemschraube, verzinkt, (12er-Set)		9,49
20	1704 ^A	016659 K	Holzbrücke 180	180 x 113 x 89 cm	199,00
10	1665 ^A	015997 K	Holzleiter	40 x 150 cm	46,90
Teil 3 Der GIGA-Turm und seine Ausbauteile					
23	1703	016642 K	Systembalken 188 ⁺⁴ Systemschrauben (19)	3,6 x 8,8 x 188 cm	13,95
25	1702	016635 K	Schrägbalken ⁺⁴ Systemschrauben (19)	4,4 x 8,8 x 103,3 cm	9,99
26	1705 ^A	016666 K	Sandkastendeckel Pirat		35,95
27	1697 ^A	016284 K	Wellenrutsche 295 – blau		159,00
29	1667	016017 K	Klettersteg	50 x 228 cm	77,90
30	1694 ^A	016253 L	Bodenanker einziehbar, inkl. Schrauben		10,95

Bitte beachten Sie die Hinweise zum Nadelholz, Seiten 48 – 49

^A Bausatz inkl. Schrauben

^B zzgl. Systembalken (18 oder 23)

^C Anker ohne Schrauben (siehe A)



Die Schaukel-Bauteile

Zum Anbauen oder für freistehende Anlagen



Das Spiel-Zubehör

Klettern, turnen, spielen und vieles mehr

Nr.	Typ	Art.-Nr.	Artikelbezeichnung	€/Stck.
Teil 1 Die Schaukel-Bauteile (Start-Elemente)				
36	1668 ^A	016291 L	Schaukelbalken-Halter – rot	34,95
37	1648	015812 L	Schaukelbalken 8,8 x 8,8 x 290 cm	46,90
38	1647 ^A	015805 L	A-Seitenteil (mit zwei Streben)	84,90
39	1724 ^A	017021 L	Bodenanker, inkl. Schrauben für A-Seitenteil	22,95
Teil 2 Die Schaukel-Bauteile (Ausbauelemente)				
42	1651 ^A	015843 K	Sprossenwand 100 x 250 cm	125,00
43	1683	016147 L	Kletternetz 100 x 250 cm	129,00
62	1684 ^A	016154 L	Reckstange 90 – rot	33,95
27	1697 ^A	016284 K	Wellenrutsche 295 – blau	159,00
40	1650 ^A	015836 K	Plattform 150 Höhe: 150 cm	109,00
44	1692	016239 L	Schaukelhaken (Standard)	6,95
45	1693	016246 L	Schaukelhaken SAFETY	12,95
Teil 3 Die Schaukel-Bauteile (Schaukeln und mehr)				
47	1671	016024 L	Schaukelsitz – farbig ²	20,95
48	1726	017106 L	Schaukelsitz – Holz ²	25,95
49	1673	016048 L	Babysitz – mehrfarbig ²	43,90
50	1674	016055 L	Babysitz Vario – mehrfarbig ² (verstellbar)	62,90
51	1982	022193 K	Seilset für Reifenschaukel ² Montage-Set, o. Reifen	49,90
52	1675	016062 L	Tellerschaukel – farbig ²	32,95
54	1678	016093 L	Holztrapez mit Ringen – farbig ²	20,95
57	1680	016116 L	Knotenseil 220 ¹	41,90
58	1681	016123 L	Kletterseil 210 ¹	29,95
59	1682	016130 L	Strickleiter 250 ²	38,95


Nr.	Typ	Art.-Nr.	Artikelbezeichnung	€/Stck.
Teil 1 Spiel & Spaß mit WINNETOO				
60	1664 ^A	015980 K	Vielzweckbalken 5,8 x 9 x 290 cm	35,95
43	1683	016147 L	Kletternetz 100 x 250 cm	129,00
42	1651 ^A	015843 K	Sprossenwand 100 x 250 cm	125,00
61	1718 ^A	016796 K	Feuerwehrstange – rot Länge: 280 cm	99,90
62	1684 ^A	016154 L	Reckstange 90 – rot	33,95
64	-	181257 L	Pfosten (senkrechte Stütze) 9 x 9 x 240 cm	16,20
65	131	000856 L	Pfostenkappe 90 – Holz	6,95
66	1685 ^A	016161 L	Klettersteine – rot (5er-Set)	33,95
67	1727 ^A	017113 L	Steuerrad – farbig Ø 30 cm	27,95
94	4255 ^A	033649 L	Steuerrad extragroß – farbig Ø 47,5 cm	32,95
95	1688	016192 K	Lenkrad – farbig Ø 30 cm	17,95
68	4202 ^A	022025 K	Lenkrad mit Hupe – farbig Ø 30 cm	24,95
69	4256 ^A	033656 L	Doppelfernrohr – mehrfarbig	32,95
93	4267 ^A	033663 L	Fernrohr mit Kompass – farbig	32,95
70	-	016185 L	Spion – mehrfarbig (Nur solange Vorrat reicht)	19,95
Teil 2 Spiel & Spaß mit WINNETOO				
84	4204	022049 K	Flaggenset Boys (2 Stück) 2 St. à 60 x 45 cm	20,95
85	4205	022056 K	Flaggenset Girls (2 Stück) 2 St. à 60 x 45 cm	20,95
74	1690	016215 K	Boxsack – rot ¹ (für Holzspan-Füllung)	49,90
79	1689	016208 K	Basketballkorb +3 Systemschrauben (19)	41,90

Für die Sicherheit!

Für alle WINNETOO Bauteile				
80	1691	016222 K	Fallschutzmatte Fallhöhe bis 80 cm 50 x 50 x 3 cm	19,95
81	1698	016314 K	Fallschutzmatte Fallhöhe bis 120 cm 50 x 50 x 4,5 cm	32,95
82	1696 ^A	016277 L	Haltegriffe – gelb (2er-Set)	10,95

Nicht vergessen:

Zur Befestigung benötigen Sie einen (1) oder zwei (2) Schaukelhaken Standard (44) oder SAFETY (45).



Montageanleitungen



Spielturn PDF



GIGA-Turm PDF



Schaukelanlage PDF



3D WINNETOO-Planer





Nutzen Sie die Dauerhaftigkeit von Robinienholz für Ihre Garten- und Kinderspielplatz-Gestaltung.

Jeder Stamm – ein Unikat!

Robinienstämme

Rundhölzer mit natürlichem Charakter

Die Robinie ist die einzige Holzart nicht tropischer Herkunft der Dauerhaftigkeitsklasse 1 bis 2 und damit das witterungsbeständigste europäische Holz. Das Holz der Robinie ist schwer und hart, mit entsprechend guten Festigkeitswerten, es weist eine sehr große Zähigkeit und hohe Elastizität auf. Die hochwertigen Eigenschaften der Robinie machen sie zu einem verlässlichen Holz im Außenbereich, z.B. für Begrenzungen aller Art, Spielanlagen, Geländer, Steganlagen etc.

Die Robinienstämme, in seiner natürlichen Wuchsform belassen, geschält und geschliffen, besitzen eine schöne Optik (Kernholz goldbraun nachdunkelnd) und eignen sich wunderbar für den heimischen Garten. Die naturgewachsenen Robinienstämme können erheblich im Durchmesser abweichen. Eine Abweichung um mindestens 30% ist zu tolerieren. Natürliche Krummschäftigkeit ist geradezu charakteristisch.



Art.-Nr.	Mittendurchmesser (cm) (min – max)	L (cm)	€/Stck.
159460 L	8 – 12	300	49,95
157602 L		400	69,95
091036 L	12 – 16	300	79,95
091043 L		400	115,95
238783 L	14 – 18	300	99,95
238790 L		400	129,95
132845 L	18 – 22	300	169,95
143476 L		400	229,95
218358 L	26 – 30	300	299,00
218365 L		400	399,00

Weitere Längen und Durchmesser auf Anfrage.

Art.-Nr. 090596 K

Wir empfehlen grundsätzlich die Verwendung der geschälten und geschliffenen Robinienstämme. Für Anwendungen mit Körperkontakt (Spielgeräte etc.) empfehlen wir die Stämme zusätzlich beim Einbau nachzuschleifen.

Robinie INFO

Bläuepilze **1** gehören zu der Gruppe der Holzverfärbenden Pilze. Sie beeinträchtigen das Aussehen des Holzes durch Verfärbung, ein Abbau und ein damit einhergehender Festigkeitsverlust des Holzes erfolgt dagegen nicht. Wir empfehlen vor dem Einbau des Holzes eine Behandlung mit Holzschutz-Grundieröl. Bei Robinie Rundholz sind Trockenrisse **2**, Fauläste **3** und Endrisse **4** Holzbedingend und somit kein Reklamationsgrund.



Doppelschaukel PETER und Nestschaukel TIM

Diese Schaukeln sind aus Naturstämmen gefertigt. Durch den natürlichen Wuchs der Robinienstämme sind die angegebenen Maße nur Richtwerte. Natürliche Krümmfähigkeit ist geradezu charakteristisch.

1. + 2. Schaukeln aus Robinenstämmen, naturbelassen. Standpfosten: ca. Ø 8–12 cm, Querbalken: ca. Ø 10–14 cm. Standpfosten / Scheren sind vormontiert, inkl. Schrauben zur Querbalken Fixierung.

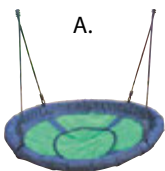
Abm. (B x T x H): ca. 300 x 180 x 220 cm

Art.-Nr.		€/Stck.
114704 L	1. Doppelschaukel PETER inkl. 2 Schaukelsitzen und 4 Haken	519,00
114698 L	Nestschaukel TIM inkl. Schaukelnest A. und 2 Haken	539,00
115008 L	A. Schaukelnest für TIM einzeln Ø 980 mm, mit Stoffboden	109,95
216842 L	B. Schaukelnest für TIM einzeln Ø 1080 mm, mit Seilgeflecht	199,00



1. Doppelschaukel PETER
inkl. 2 Schaukelsitzen und 4 Haken
519,-€

Jeder Stamm – ein Unikat!



Hinweis

Holz ist ein natürlicher Werkstoff. Je nach Luftfeuchtigkeit können Risse und Abschieferungen auftreten. Die Stabilität der Spielgeräte wird hierdurch nicht beeinträchtigt. Um Quetschungen von Kinderfingern zu vermeiden, empfehlen wir Risse, die größer als 8 mm sind, mit PU-Schaum oder Silikon zu verschließen.



2. Nestschaukel TIM*
inkl. Schaukelnest A. und 2 Haken
539,-€

Zubehör für Schaukeln und Kinderspielgeräte

Art.-Nr.	Zubehör	€/Stck.
	A. Schaukelschelle* mit Karabinerhaken zur Aufnahme des Schaukelseils, in einem Kunststoffring gelagert und durch S-Haken mit der Schelle verbunden. Schelle durch Verschraubung gegen Verdrehen gesichert. Material verzinkt und gelb chromatiert. <i>Schaukelbefestigung für Kantholzschaukeln siehe Seite 7.</i>	
171597 L	Schelle für 10 cm Pfosten	9,95
171603 L	Schelle für 12 cm Pfosten	10,95
245782 L	B. Wellenrutsche blau 290 cm (zzgl. Spenglerschrauben)	129,00
	C. Fallschutzmatten aus Gummigranulat als Sicherheitsbelag unter Spielgeräten, um das Verletzungsrisiko zu minimieren. Vollelastisch, wasserdurchlässig, witterungsbeständig, strapazierfähig, schnell trocknend, rutschfest, trittsicher. (L x B) 50 x 50 cm, Stärke 45 mm	
992265 L		19,95
016260 L	D. Bodenanker SAFETY** 2er-Set, feuerverzinkt, zum Einbetonieren	17,95
016802 L	E. Bodenanker SAFETY Plus** feuerverzinkt, zum Einbetonieren; Abm. 44 x 44 x 4,5 x 400 mm	20,95
016253 L	F. Bodenanker* eindrehbar	10,95
017021 L	G. Bodenanker* für A-Seitenteil	22,95
687645 L	H. Postenschraube 10 x 50 mm	0,95
000811 L	I. Fertigbeton nach DIN 13813, zur schnellen und einfachen Montage von allen Pfostenträgern. 30 kg-Sack	6,95
028140 L	J. Spezialbeton zum schnellen Einbetonieren (ohne Anmischen) von nicht DIN-relevanten Betonarbeiten. Die Erhärtung beginnt bereits nach ca. 15 Min. 25 kg-Sack	7,95

* inkl. Schrauben ** ohne Schrauben



WICHTIG: Erdbefestigung nur mit Betonfundament (siehe Montageanleitung)



1. Stelzenspielhaus FUNNY
Nadelholz

659,-€

A. Anbauschaukel
mit zwei Sitzen, Nadelholz

189,-€

B. Wellenrutsche

129,-€

Wände & Dach
mit Stülp-
schalung

Alle Modelle sind TÜV-zertifiziert für privaten Bereich, für Kinder von 3 bis 14 Jahren.



NEU

2. Stelzenspielhaus MATTY Nadelholz

1.119,-€

(B. Wellenrutsche extra)

Stelzenspielhäuser MATTY und FUNNY

Schöne, multifunktionale Spielgeräte aus Nadelholz, kesseldruckimprägniert grün. Pfosten 9 x 9 cm, (bei Montage mit H-Ankern die Pfosten bitte bauseits kürzen).

Podesthöhe ca. 145 cm, schräge Leiter für einen sicheren Aufstieg. Die Elemente sind vormontiert. Dach- und Wandelemente aus fein gesägter Stülpchalung, Lamellen 9 x 110 mm. Fußboden aus 14 mm Profilholz mit Nut und Feder.

Fingerklemmschutz bei Türen und Fensterläden, Fenster/Fensterläden sind von innen zu öffnen und zu schließen.

Bausatz inkl. Beschläge, Schrauben und ausführliche Montageanleitung. Ohne Rutsche und Anbauschaukel!

1. Stelzenspielhaus FUNNY

Abm. inkl. Dachüberstand (B x T x H): 150 x 216 x 300 cm
Sockelmaß Haus (B x T x H): 121 x 151 x 156 cm
Grundfläche Fußboden (B x T): 115 x 207 cm
Art.-Nr. 670266 L **659,-€**

2. Stelzenspielhaus MATTY

Abm. inkl. Dachüberstand (B x T x H): 225 x 216 x 300 cm
Sockelmaß Haus (B x T x H): 205 x 151 x 160 cm
Grundfläche Fußboden (B x T): 298 x 207 cm
Art.-Nr. 672383 L **1.119,-€**

Art.-Nr.	Extras für Stelzenspielhäuser	Ausführung / Maße (cm)	€/Stck.
671782 L	A. Anbauschaukel, mit 2 Sitzen	KDI grün / 240 x 190 x 220	189,00
245782 L	B. Wellenrutsche	Kunststoff blau, L: 290 cm	129,00
520038 L	H-Pfostenanker, zzgl. Maschinenschrauben	verzinkt, W 91 mm	13,95
458665 L	Maschinenschrauben-Set	10 x 110 mm, für 90 mm Pfosten	3,45

Für Boden-Befestigung empfehlen wir die H-Pfostenanker

Fallschutzmatten auf Seite 9

Spielspaß und Sicherheit



1. Spielanlage CHRIS
(ohne Rutsche)
269,- €



2. Spielanlage LARISSA
Lärchenholz
399,- €



3. Doppelschaukel MIA
Lärchenholz
269,- €



4. Spielgerüst LASSE
339,- €

Kinderschaukeln

Mit unseren Kinderspielgeräten sind Spielspaß und Sicherheit garantiert. Alle Schaukeln sind TÜV geprüft und ausschließlich für den privaten, häuslichen Gebrauch gedacht.

Die Bausätze beinhalten Montagematerial und Schaukelbretter. Rutschen und Bodenbefestigungsanker sind extra zu bestellen.

Unsere Schaukeln bieten wir Ihnen in den Ausführungen **Nadelholz kesseldruckimprägniert grün, Lärche oder Robinie naturbelassen** laut jeweiliger Beschreibung an.

1. Spielanlage CHRIS Rundholz-Spielanlage, **Nadelholz** kesseldruckimprägniert grün, Standpfosten Ø 8 cm, Querholm Ø 10 cm, inkl. 2 Schaukelsitze und Strickleiter, ohne Rutsche (siehe Seite 15); Abm. (B x T x H) ca. 430 x 190 x 220 cm, Tiefe mit Rutsche: ca. 393 cm
Ausführung KDI-grün Art.-Nr. 671423 L **269,- €**

2. Spielanlage LARISSA Kantholz-Spielanlage 9 x 9 cm, **Lärchenholz** naturbelassen, getrocknet oder **Nadelholz** kesseldruckimprägniert grün, inkl. 2 Schaukelsitze, ohne Rutsche (s. Seite 15); Abm. (B x T x H) ca. 370 x 190 x 220 cm, Tiefe mit Rutsche: ca. 393 cm
Ausführung KDI-grün Art.-Nr. 671508 L **269,- €**
Ausführung Lärche Art.-Nr. 671874 L **399,- €**

3. Doppelschaukel MIA Kantholzschaukel 9 x 9 cm, **Lärchenholz** naturbelassen, getrocknet oder **Nadelholz** kesseldruckimprägniert grün, inkl. 2 Schaukelsitze. Abm. (B x T x H) ca. 300 x 190 x 220 cm
Ausführung KDI-grün Art.-Nr. 671447 L **199,- €**
Ausführung Lärche Art.-Nr. 671812 L **269,- €**

4. Spielgerüst LASSE Kiefer kesseldruckimprägniert grün, Kantholzpfeosten 9 x 9 cm, Leitersprossen 40 x 70 mm, Reckstange rot 125 cm, Strickleiter mit 5 Sprossen, Kletterseil mit 3 Knoten, großes Kletternetz 125 x 200 cm, inkl. Montagematerial.
Abm. (L x B x H) ca. 240 x 120 x 219 cm
Art.-Nr. 670532 L **339,- €**



1. Sandkasten FELIX



2. Maxi-Sandkasten BEO



3. Sandkasten JULE, 6-eck



4. Sandkästen OLE



5. Sandkästen ANNA



6. Sandkasten BRUNO

Sandkästen für Kinder

Unsere hochwertigen Sandkästen aus robustem Nadelholz und langlebiger Lärche bieten Kindern einen sicheren Ort zum Spielen, Bauen und Entdecken. Alle Modelle sind TÜV-geprüft und erfüllen höchste Sicherheitsstandards.

Ergänzend dazu bieten wir passendes Zubehör wie **Abdeckungen** und **Spielsand**, damit das Spielvergnügen sofort beginnen kann. Perfekt für kleine Baumeister und große Abenteuer im eigenen Garten!

1. Sandkasten FELIX mit Dach

Nadelholz kesseldruckimprägniert grün, gehobelt und gefast, Brettstärke 30 mm, inkl. 2 Sitzecken und Sonnendach aus PE-Gewebe 160 g/qm in blau.
Abm. (B x T x H): 152 x 152 x 180 cm
Art.-Nr. 670327 L **99,99 €**

Sandbedarf:

2/3 voll ca. 0,38 cbm = 24 Sack à 25 kg

2. Maxi-Sandkasten BEO

Lärchenholz naturbelassen, sauber gehobelt, alle Kanten gefast, 31 cm hoch, Brettstärke: 22 mm, massive Sitzbretter 14 x 194 mm, Grundbausatz inkl. Schrauben und Aufbauanleitung.

Abm. Sandkasten (B x T x H): 200 x 200 x 31 cm

Art.-Nr. 045260 L **259,- €**

Sandbedarf:

2/3 voll ca. 0,72 cbm = ca. 43 Sack à 25 kg.

A. Holz-Abdeckung für BEO, Brettstärke: 18 mm

Abm. Abdeckung (B x T x H): 177 x 177 x 3 cm

Art.-Nr. 045277 L **129,- €**

3. Sandkasten JULE, 6-eck

Lärchenholz naturbelassen, einseitig genutet, andere Seite fein geriffelt, Brettstärke 25 mm
Abm. (Ø x H): 230 x 30 cm

Art.-Nr. 670549 L **139,- €**

Sandbedarf:

2/3 voll ca. 0,52 cbm = 32 Sack à 25 kg

B. Abdeckplane für JULE

PE-Gewebe 160 g/qm in blau, mit elastischer Kordel, für 6-eck Ø 230 cm

Art.-Nr. 670389 L **34,99 €**

4. + 5. Sandkästen ANNA und OLE mit praktischem Klappdeckel

Die Sandkästen ANNA und OLE überzeugen durch ihre durchdachte Konstruktion mit hochklappbarer Abdeckung, die gleichzeitig als stabile Sitzbank dient. So bleibt der Sand zuverlässig vor Tierbesuchen und Schmutz geschützt.

Einfach den Klappdeckel öffnen – und schon stehen die bequemen Sitzbänke bereit für kleine Baumeister. Sauber, sicher und spielbereit in Sekunden.

Nadelholz braun imprägniert, Materialstärke 18 mm

4. Sandkasten OLE

Abm. (B x T x H): ca. 160 x 160 x 21 cm

Art.-Nr. 010246 L **129,- €**

5. Sandkasten ANNA

Abm. (B x T x H): ca. 120 x 120 x 28 cm

Art.-Nr. 701458 L **99,- €**

Sandbedarf:

OLE: 2/3 voll ca. 0,32 cbm = 18 Sack à 25 kg

ANNA: 2/3 voll ca. 0,24 cbm = 13 Sack à 25 kg

6. Sandkasten BRUNO

Nadelholz kesseldruckimprägniert grün, gehobelt und gefast, Brettstärke 20 mm

Abm. (B x T x H): 150 x 150 x 25 cm

Art.-Nr. 670402 L **59,99 €**


Sandbedarf:

2/3 voll ca. 0,27 cbm = 17 Sack à 25 kg

C. Abdeckplane für BRUNO

PE-Gewebe 160 g/qm in blau, mit elastischer Kordel, für 4-eck 150 x 150 cm

Art.-Nr. 670365 L **29,99 €**



7. Spielsand für Sandkästen

Kinderspielsand schadstofffrei, gewaschen und gesiebt. TÜV geprüft auf Unbedenklichkeit. Gewicht: 25 kg

Art.-Nr. 471213 L **3,95 €**



7.



1. Spielreck WINNETOO
Lärchenholz
129,-€

Befestigung vorzugsweise mit H-Ankern, Seite 145.



Jetzt Spielspaß starten!



2. Spielreck LEON
Nadelholz
149,-€

Rundhölzer sind für einen sicheren Stand 60 cm einzugraben.



6. Kinderpicknicktisch LENA Nadelholz
52,99€



3. Picknicktisch LUKAS
Lärchenholz
119,95€



Tisch & Sandkasten in einem!

5. Picknicktisch HANNES
Nadelholz braun
84,95€



4. Sandkastentisch LENI
Nadelholz
99,-€



3. Picknicktisch LUKAS Lärchenholz naturbelassen, Materialstärke 22 mm, Bausatz inkl. Schrauben. Abm. (B x T x H): 115 x 119 x 62 cm, Sitzhöhe: 35 cm, Sitzfläche: 119 x 25 cm, Tischfläche: 119 x 50 cm
Art.-Nr. 027747 L 119,95 €

4. Sandkastentisch LENI Nadelholz naturbelassen, Materialstärke: 18/28 mm, Bausatz. Abm. (L x B x H): ca. 100 x 97 x 50 cm
Art.-Nr. 018679 L 99,- €

1. Spielreck WINNETOO Holzbauteile aus Lärchenholz naturbelassen, Stangen verzinkt, rot lackiert. Bausatz bestehend aus: 3 Pfosten 8,8 x 8,8 x 155 cm, 2 Stangen Ø 3,2 x 90 cm, inkl. Schrauben und PVC-Abdeckkappen, ohne Pfostenanker. Abm. (B x H): 203 x 155 cm
Art.-Nr. 027488 L 129,- €

2. Doppelreck LEON Nadelholz kesseldruckimprägniert grün, Bausatz bestehend aus: 2 Pfosten Ø 12 cm 210 cm lang, 1 Pfosten Ø 12 cm 190 cm lang zum Eingraben, 2 rot lackierte Reckstangen und Schrauben. Höhe der Reckstangen frei wählbar. Gesamtlänge: 286 cm
Art.-Nr. 670808 L 149,- €

5. Picknicktisch HANNES Nadelholz, kesseldruckimprägniert braun, Materialstärke: 28 mm Abm. (L x B x H): ca. 110 x 111 x 56 cm, Sitzhöhe: 34 cm, Sitzfläche: 110 x 18 cm, Tischfläche: 110 x 45,5 cm
Art.-Nr. 018785 L 84,95 €

6. Kinderpicknicktisch LENA Lärchenholz naturbelassen, Materialstärke 20 mm, Bausatz inkl. Schrauben und Aufbauanleitung. Der Tisch ist sehr standstabil durch die Schrägstellung der Füße. Abm. (B x T x H): 116 x 90 x 50 cm
Art.-Nr. 670631 L 52,99 €

NEU



1. Lounge-Eckgruppe
MAILAND
5-teilig

1.299,- €



NEU

2. megawood® Tisch
aus massiven GCC HOLZart Dielen

ab 379,- €

3. megawood® Bank

ab 249,- €



Mehr Infos zum GCC Werkstoff
auf Seiten 28-29

Farben 2. + 3.



* Lieferzeit für die unten stehenden Farben beträgt ca. 6 – 8 Wochen. Preis auf Anfrage.



4.

Farben 4.



Lounge-Eckgruppe MAILAND

Modern, elegant und funktional – ein echter Hingucker für Garten und Terrasse. Die Kombination aus zwei Sofas, Hocker und einem flexiblen Beistelltisch bietet vielfältige Nutzungsmöglichkeiten. Der Couch-Tisch mit zwei aufstellbaren Glaselementen sorgt für zusätzlichen Komfort und macht die Lounge zu einem idealen Ort zum Entspannen im Freien.

1. 5-teiliges Set bestehend aus: 2 Sofas, 1 Hocker, 1 Tisch und 1 Beistelltisch. Aluminium-Gestell, pulverbeschichtet, anthrazit, inklusive 6 Sitzauflagen und 5 Rückenkissen, Auflagen 8 cm dicke, 100% Olefin, Tischplatte aus gehärtetem 5 mm Glas taupe, Beistelltisch Nonwood taupe. Abm. Sofa (B x H x T) 147 x 65,5 x 77 cm, Hocker 77 x 30,5 x 77 cm, Tisch (L x B x H) 100 x 60 x 48,5 cm, Beistelltisch 60 x 35 x 58 cm. Art.-Nr. 109118 L 1.299,- €

Gartenmöbel megawood®

Tische und Bänke aus dem innovativen **GCC-Werkstoff** vereinen die natürliche Optik und Haptik von Holz mit den Vorteilen moderner Polymerforschung. Mit bis zu 75 % Holzanteil sind sie besonders robust, formstabil und pflegeleicht – splitterfrei, harzfrei und ohne Streichen oder Ölen.

2. + 3. megawood® Tisch und Bank aus massiven GCC HOLZart Dielen, Oberfläche ozillierend gehobelt und poliert, als Komplettbausatz in 11 Farben* erhältlich. Abm. Tisch (2.) (L x B x H) 140/160/180/200 x 81,5/102 x 78 cm, ab 379,- € Abm. Bank (3.) (L x B x H) 140/160/180/200 x 40,5 x 45 cm, ab 249,- €

4. Die megawood® Bank mit durchgehenden massiven GCC Konstruktionsbohlen. Die Bank ist als Komplettbausatz in 10 Farben erhältlich, inkl. Metallgestell schwarz, ab 956,- €



Foto: Alicia Rösler

Die drei Einzelmodule des Lounge-Sets BAHAMAS sind individuell kombinierbar für viele Gestaltungsmöglichkeiten.



1. Lounge-Garnitur BAHAMAS
3-teilig, inkl. Sitzkissen (ohne Deko)

899,- €



1. Lounge-Garnitur BAHAMAS besteht aus 2 Bänken und 1 Tisch, Aluminium-Gestell pulverbeschichtet anthrazit, gepolstert mit grauem Outdoor-Polyester, Schaum-/Vliesfüllung, 10 cm dick, mit Reißverschluss, Tischplatten und Seitenablagen aus Akazienholz, FSC® 100%, geölt. Abm. (B x T x H) Bank 175 x 70 x 70 cm, Tisch 70 x 35 x 41, Art.-Nr. 117199 L 899,- €

2. Dining Move Sessel SOLEA* Aluminiumgestell pulverbeschichtet matt-anthrazit, Fläche aus Gardino®-Geflecht mixed in nachtblau, Polster aus Polypropylen 275 g/qm in blau-grau, stufenlose Rücken- und Sitzverstellung per Knopf. Abm. (B x T x H) 75 x 61 x 107 cm, Art.-Nr. 413534 L 349,- €

3. Beistelltisch CALLO* höhenverstellbar, Tischplatte Keramikglas. Abm. L 60 x B 40 x H 46,5/64,5 cm, Art.-Nr. 432094 L 199,- €

4. Stapelstuhl JULI*, Aluminiumgestell pulverbeschichtet matt-anthrazit, Besspannung Rope 0,5 cm rund, inkl. Sitzkissen aus Olefin 4 cm dick, Sitzhöhe ca. 47 cm, Armlehnhöhe ca. 63 cm, max. Belastbarkeit 150 kg. Abm. (H x B x T) ca. 81 x 56 x 68 cm
Art.-Nr. 412201 L (schwarz), 412218 L (grau), 412225 L (grün) 99,99 €

5. Stapelstuhl LEVA* Polypropylen, UV-resistent, Sitzhöhe ca. 45 cm, Armlehnhöhe ca. 65 cm, max. Belastbarkeit 120 kg. Abm. (H x B x T) ca. 81 x 54 x 56 cm
Art.-Nr. 412553 L (schwarz), 412560 L (grau), 412577 L (grün), 412584 L (taupe) 49,99 €

*Nur solange Vorrat reicht



2. Dining Move Sessel SOLEA
inkl. Sitzkissen (ohne Dekokissen)

349,- €

3. Beistelltisch CALLO
höhenverstellbar


199,- €



4.



5.



2.




3.



1. A. Gartenbank
SOLO 2-sitzig
279,- €




2. A. Gartenbank
WOLMAR 3-sitzig
219,- €



1.

A.




B.



2.

A.



B.



3.



4.



5.



6.



7.



8.

1. Gartenbank SOLO Teak-Hartholz naturbelassen, Abm. ca. H 92 x T 63 cm B 120 cm (A. 2-sitzig) Art.-Nr. 050199 L 279,- € B 150 cm (B. 3-sitzig), Art.-Nr. 076038 L 299,95 €

2. Gartenbank WOLMAR Nadelholz braun imprägniert, Bausatz, Brettstärke: ca. 28/42 mm Abm. (A. 2-sitzig) ca. B 109 x T 63 x H 98 cm Art.-Nr. 700727 L 149,- € Abm. (B. 3-sitzig) ca. B 168 x T 63 x H 101 cm Art.-Nr. 530713 L 219,- €

3. Gartenbank TARO Teakholz B-grade unbehandelt, Abm. ca. H 92 x T 66 x B 120 cm, 2-sitzig Art.-Nr. 132659 L 329,- €

4. Gartenbank AUSTIN Eukalyptus FSC® 100%, white-washed lackiert, Belastbarkeit 280 kg, Abm. ca. H 103 x T 65 x B 160 cm, 3-sitzig Art.-Nr. 127150 L 339,- €

5. Gartenbank SINGAPUR Eukalyptus FSC® 100%, white-washed lackiert, mit hochklappbarem Tisch, Abm. ca. B 150 x T 63 x H 103 cm, 3-sitzig Art.-Nr. 127136 L 289,- €

6. Doppelsessel-Bank JANA Eukalyptus FSC® 100%, white-washed lackiert, zwei Ablageflächen mit Sonnenschirmeinlass, 2 Sitze x B 51,5 cm Abm. B 160 x T 77 x H 96 cm Art.-Nr. 082466 L 199,- €


7. Gartenbank STABILO Nadelholzbelattung naturbelassen, Stahlrohrgestell pulverbeschichtet anthrazit, Kunststofffußkappen. Abm. ca. H 89 x T 77 x B 150 cm, 3-sitzig Art.-Nr. 418988 L 299,- €

8. Parkbank ENSCHEDE Spießtanne, geölt, Untergestell Aluminium, pulverbeschichtet schwarz. Abm. ca. B 120 cm x H 72 x T 51 cm, 2-sitzig Art.-Nr. 137197 L 129,- €



1. Gartenmöbel RIGA
Nadelholz braun

ab 199,- €



2. Tischgruppe
MALMÖ Eukalyptus
white-washed

ab 139,- €

1. Gartenmöbel RIGA Nadelholz braun imprägniert, Bausatz
Brettstärke Bänke: ca. 42/68 mm; Brettstärke Tisch: ca. 42/44/88 mm

Art.-Nr.	RIGA	B x T x H (cm)	€/Stck.
015180 L	Sessel	A. 70 x 65 x 93	199,-
015203 L	Bank 2-sitzig	B. 139 x 65 x 93	249,-
015227 L	Bank 3-sitzig	C. 200 x 65 x 93	329,-
018570 L	Tisch	D. 239 x 91 x 82	369,-

2. Gartenmöbel MALMÖ Eukalyptus white-washed lackiert

Art.-Nr.	MALMÖ	B x T x H (cm)	€/Stck
127112 L	Bank 2-sitzig (o. Abb.)	A. 120 x 56 x 89	199,-
127105 L	Bank 3-sitzig	B. 154 x 56 x 89	239,-
127129 L	Armstuhl	C. 58 x 56 x 89	139,-
127099 L	Tisch	D. 165 x 80 x 75	279,-

3. Rustikal-Garnitur KALLETAL Lärchenholz massiv, Kanten behauen,
einmal allseitig lasiert, sauber gearbeitete Sitz-, Rücken- und Tischflächen

Art.-Nr.	KALLETAL	B x T x H (cm)	€/Stck
179667 L	Bank mit Lehne	A. 140 x 45 x 45	319,-
181660 L	Bank ohne Lehne	B. 140 x 45 x 45	229,-
179674 L	Tisch	C. 140 x 65-70 x 75	339,-
244631 K	Tisch	D. 160 x 100 x 75	429,-



3. Garnitur KALLETAL
Lärche lasiert

ab 229,- €



1. Picknicktisch WINDAU
Thermokiefer (siehe Infokasten)

395,- €

Sitze klappbar



2. Pergola-Gartenbank VICTORIA
Lärchenholz naturbelassen

299,- €



3. Picknicktisch ERIKA
Lärchenholz naturbelassen

279,- €

Material Hinweis

Thermokiefer (Picknicktisch WINDAU) ist ein thermisch modifiziertes, umweltfreundliches und ungiftiges Material. Durch die Wärmebehandlung erhält es eine verbesserte Widerstandsfähigkeit gegen Fäulnis und Witterungseinflüsse.

Dieses Holz bleibt form- und größenstabil, ist frei von Harz und zeichnet sich durch eine erhöhte Haltbarkeit aus. Es bietet reduzierte Riss- und Spaltbildung, sowie eine gleichmäßige Färbung, die das gesamte Holz durchzieht.



4.

1. Picknicktisch WINDAU Thermokiefer, Sitze klappbar, Edelstahl-Beschläge, Bausatz, Brettstärke: ca. 42 mm, Abm. ca. L 177 x B 153 x H 76 cm
Art.-Nr. 010895 L 395,- €

2. Pergola-Gartenbank VICTORIA Lärchenholz naturbelassen, gehobelt, Pfosten ca. 68 x 68 mm, Bausatz inkl. Montagematerial
Abm. ca. H 196 x B 129 x T 74 cm
Art.-Nr. 142615 L 299,- €

3. Picknicktisch ERIKA Lärchenholz naturbelassen, Bretter: ca. 38 x 118 mm, Bausatz inkl. Schrauben. Abm. ca. L 178 x B 153 x H 71 cm
Art.-Nr. 204610 L 279,- €

4. Picknicktisch HEIDE Nadelholz kesseldruckimprägniert grün, Bausatz inkl. Schrauben, Brettstärke: ca. 35 mm. Abm. Tisch: ca. 180 x 70 x 70 cm, Bank: ca. 180 x 30 cm, Außenmaß gesamt: ca. 180 x 150 cm
Art.-Nr. 064900 L 199,95 €



HINWEIS: Harzaustritt kann bei allen massiven Holzprodukten vorkommen.

1. Hollywoodschaukel TRIO Nadelholz

235,- €

2. Ständergestell für Hollywoodschaukel TRIO

175,- €



3. Pergola mit Pflanzkästen Nadelholz

139,- €



4. Pergola gerade Nadelholz

149,- €



5. Rundbogen-Pergola Nadelholz

139,- €

1. Hollywoodschaukel TRIO Nadelholz kesseldruckimprägniert grün, Bankbreite 170 cm (3-sitzig), inkl. Kette und Schellen, ohne Ständergestell
Art.-Nr. 190150 L **235,- €**

2. Ständergestell für Hollywoodschaukel TRIO Nadelholz kesseldruckimprägniert grün, 90 x 90 mm starke Pfosten, inkl. Schrauben
Abm. ca. L 290 x B 220 x H 200 cm
Art.-Nr. 190167 L **175,- €**


3. Pergola mit Pflanzkästen Nadelholz, kesseldruckimprägniert grün, Abm. B 218/160 x T 60 x H 221 cm, Bausatz inkl. Beschläge, inkl. Pflanzfolie
Art.-Nr. 018662 L **139,- €**

4. Pergola gerade Nadelholz, kesseldruckimprägniert grün, Abm. B 160 x T 62 x H 210 cm, Durchgangsbreite:

ca. 114 cm, Pfosten: 7 x 7 x 210 cm, Bogen/Reiter massiv: 40 x 70 mm, Rankgitter vormontiert: 40 x 160 cm, Leisten gehobelt 12 x 30 mm, mit Rahmen 45 x 45 mm, Bausatz inkl. Beschläge, ohne Bodenanker
Art.-Nr. 660496 L **149,- €**

5. Rundbogen-Pergola Nadelholz, kesseldruckimprägniert grün, Abm. B 119 x T 58 x H 240 cm, Durchgangsbreite: ca. 103 cm, Pfosten: 7 x 7 x 180 cm, Bogen/Reiter verleimt: 30 x 70 mm, Rankgitter vormontiert: 40 x 150 cm, Leisten feingesägt 5 x 60 mm, mit Rahmen 45 x 45 mm, Bausatz inkl. Beschläge, ohne Bodenanker
Art.-Nr. 660489 L **139,- €**

6. Wasser-Garten-Brücke INN Nadelholz kesseldruckimprägniert grün, gehobelt, Bausatz inkl. einem Handlauf
Abm. ca. B 80 x L 250 cm, Art.-Nr. 228877 L **259,- €**
A. Zusätzlicher Handlauf, 3-tlg. inkl. Beschlag,
Art.-Nr. 015155 L **59,- €**



6. Gartenbrücke INN Nadelholz

259,- €



Kaminholzlager WoodStock 230 dunkelgrau-metallic mit Alubodenplatte als Zubehör



Größen

(cm, Außenmaße inkl. Dachvorsprung, höchste Stelle)

WoodStock® 150
Volumen: 1,8 m³



WoodStock® 230
Volumen: 2,8 m³



WoodStock® 300
Volumen: 3,7 m³



Brennholzregal WoodStock®

Ein eigener Kamin schafft eine gemütliche Atmosphäre und sorgt für wohlige Wärme an kalten Tagen. Wohin aber mit dem Kaminholz? Der WoodStock® löst diese Frage auf saubere und dauerhafte Weise. Im Sommer bietet er viel Platz für Ihre Gartenmöbel und -geräte. Als besonders praktisch erweist sich die Möglichkeit zum Anbau an die Hauswand.



Die Vorteile im Überblick

- beste Materialien: feuerverzinktes, polyamideinbrennlackiertes Stahlblech, hochwertige Alu-Profile, Schrauben und Scharniere aus Edelstahl
- Stabilität: extreme Seitenstabilität durch massiven Alurohr-Rahmen, hohe Schneelast
- großes Platzangebot: Holzlagerung in zwei Reihen möglich (max. Länge des Brennholzes von 35 cm)
- integrierte Regenrinne an der Vorderseite

Kaminholzregal Größe	Außenmaße B x T x H (cm)	Art.-Nr. silber	Art.-Nr. quarzgrau	Art.-Nr. dunkelgrau	€/Stck.	Alu-Bodenplatte Maße B x T (cm)	Art.-Nr.	€/Stck.
WoodStock® 150	157 x 102 x 199	350106 K	380103 K	370104 K	679,-	141,5 x 69,5	480100 K	169,-
WoodStock® 230	229 x 102 x 199	350205 K	380202 K	370203 K	879,-	213,5 x 69,5	480803 K	219,-
WoodStock® 300	300,7 x 102 x 199	350403 K	380400 K	370401 K	1.029,-	285,2 x 69,5	480131 K	289,-



Einfacher Aufbau durch vorgefertigte Elemente.

Volumen ca. 2,3 cbm

Kaminholzregal Lärche

Lärchenholz naturbelassen, mit oder ohne Rückwand, inkl. Montagematerial und Dachpappe, Schrauben und Klammern aus Edelstahl

1. Kaminholzregal mit Rückwand, Abm. B 200 x T 75 x H 200 cm
Art.-Nr. 660182 L 429,- €

2. Kaminholzregal ohne Rückwand, Abm. B 200 x T 75 x H 200 cm
Art.-Nr. 660175 L 319,- €



3.

Kaminholzregal grau

Nadelholz kesseldruckimprägniert grau, gehobelt und gefast, geradliniges Design mit stabilen Leisten 16 x 40 mm, ideale Leistenabstände für eine gute Lüftung, inkl. Dachpappe, Zubehör und Beschläge

3. Kaminholzregal grau
Abm. B 208 x T 75 x H 200 cm
Art.-Nr. 660151 L 239,- €

Zweifaches Volumen ca. 4,6 cbm



TIPP: Die Kaminholzregale können Rücken an Rücken zusammengebaut werden. Die passenden Verbindungshölzer und Schrauben liegen den Bausätzen kostenlos bei.



1. (B) Ampelschirm VARGO Flex grau, quadratisch, Schirmständer aus Granit (Pos. 3)

399,- €



1. (A) Ampelschirm VARGO Flex grau, Ø 350 cm, Schirmständer aus Granit (Pos. 3)

399,- €

Ampelschirm VARGO Flex

Mit den vielen Neigungsfunktionen können Sie die Schirme VARGO Flex sowohl horizontal als auch vertikal ausrichten. Drehen Sie den Schirm bis zu 360° oder öffnen, schließen und neigen Sie ihn horizontal – alles nur mit einer Kurbel. Ein Schiebegriff ermöglicht zudem das vertikale Kippen.

1. Ampelschirm VARGO Flex, Aluminiumgestell, pulverbeschichtet, Gestellfarbe anthrazit matt, Bezugsfarbe: grau / taupe, Bezug aus Polyester 250 g/ m², 8 Streben aus Aluminium, zu öffnen durch Kurbel, mit Federsystem, 360° drehbar, mit rotierender Funktion, ohne Ständer



A. VARGO Flex Oktagon Abm. Ø 350 cm grau, Art.-Nr. 532633 L / taupe, Art.-Nr. 532640 L

B. VARGO Flex Quadrat L 300 x B 300 cm grau, Art.-Nr. 532732 L / taupe Art.-Nr. 532749 L **399,- €**

2. Schutzhülle für Ampelschirme VARGO Flex, (Ohne Abb.) Abm. 230 x 50/58 cm, Art.-Nr. 462732 L **35,99 €**

3. Schirmständer aus Granit schwarz poliert, mit 4 Drehrädern, Gewicht ca. 90 kg, Abm. B 80 x T 80 cm, Art.-Nr. 526687 L **169,- €**

4. Bodenanker für Sonnenschirm, zum Einbetonieren, Metall verzinkt Abm. B 16 x T 16 x H 39 cm, Art.-Nr. 444400 L **79,- €**



1. A. VARGO Flex Oktagon



Ø 350 cm



1. B. VARGO Flex Quadrat



300 x 300 cm

* Anti UV-Behandlung-Index 50+ Schutz nach EN 13758



5. / 6. Schutzhüllen AeroCover®

Schutzhüllen AeroCover®

AeroCover®-Schutzhüllen sind aus einem leichten Ripstop Polyester gefertigt. Sie haben wenig Gewicht, sind aber sehr stabil.

AeroCover®-Schutzhüllen verfügen über eine atmungsaktive Membran, welche die Kondensation nach außen transportiert und gleichzeitig das Eindringen von Wasser, Staub und Schmutz verhindert, wodurch der Bildung von Schimmel vorgebeugt wird.

5. Schutzhülle für Ampelschirme Ø 3,5 m, Abm. L 250 x B 55/60 cm Art.-Nr. 770541 L **54,95 €**

6. Schutzhülle für Sitzgruppen, Abm. L 160 x B 150 x H 85 cm Art.-Nr. 771388 L **84,95 €**



BINTO 2er Box
HPL schiefer mit Edelstahldeckel



**Klappdeckel mit Teleskop-
aufsteller und Zugkette**



Edelstahltüren verstärkt



Höhenverstellbarer Kippstopper



Rollenführung am Boden

Müllbox-System BINTO




Schöner und variabler lassen sich Mülltonnen nicht verstecken: Passend zu Ihrem Haus wählen Sie eine Verkleidung aus elegantem Edelstahl, streichfreiem HPL, geöltem Hart-
holz oder klassischem Nadelholz, kdi.

Die Grund- und Erweiterungsgestelle aus pulverbeschichtetem Metall sind bei allen Vari-
anten gleich. Sie können jederzeit mit einem Erweiterungsgestell und der gewünsch-
ten Erweiterungsverkleidung ausbauen oder die alte Verkleidung durch eine neue er-
setzen. Dazu wählen Sie entweder einen Klappdeckel oder Pflanzschalen aus Edelstahl.

Die Vorteile im Überblick

- Müllbox-System für eine, zwei, drei oder mehr Mülltonnen bis 240 Liter*
- nachträglich erweiterbar
- stabile Metallgestelle, pulverbeschichtet
- Türen DIN links und DIN rechts anschlagbar
- zwei Aufbauarten: mit Klappdeckel oder mit Pflanzschale
- Verkleidung aus Edelstahl (V2A), HPL, Hartholz oder Nadelholz, kdi frei wählbar und kombinierbar
- Eigenmontage des kompakten Bausatzes möglich
- Montageanleitung und Aufbauvideo im Netz


Ausführung/Materialinfos



**EDEL
STAHL**

Edelstahl V2A

Die BINTO Müllbox-Verkleidung und die Pflanzschalen sind aus einem V2A
Edelstahl nach DIN 1.4301, Stärke:
1 mm, gefertigt und mit einer fein ge-
schliffenen Oberfläche und Loch-
Design versehen. Die Türen sind mit
Holzträgerplatten verstärkt.



HPL

HPL Hochdruckschichtstoffplatten,
6 mm stark. Sie sind sehr stabil, wet-
terbeständig, langlebig und streich-
frei. Die Oberflächen sind beidseitig
mit einer Melaminharz-Deckschicht
versehen.

schiefer
grau



Hartholz FSC® Mix


FSC®-Mix-zertifiziertes Hartholz, vorge-
ölt, Wandstärke: 18 mm, Oberfläche
glatt gehobelt, Kopfkanten gerundet.
Bitte beachten Sie den Pflegehinweis
unten**



Nadelholz, kdi

Nadelholz, kesseldruckimprägniert,
Wandstärke: 19 mm, Oberfläche glatt
gehobelt, Kopfkanten gefast. Bitte be-
achten Sie den Pflegehinweis unten**

Basis-Prinzip für eine Mülltonnenbox



Erweiterungs-Prinzip für mehrere Mülltonnenboxen



^A Pflanzschale 2.: Für einzelne Müllbox, für 2er-Kombinationen und für Mehrfachkombinationen als jeweils außenliegende Schale.

^B Pflanzschale 12.: Für innenliegende Schalen bei allen Mehrfachkombinationen

Art.-Nr.	Typ	€/Stck.
018158 K	1. Grundgestell , Metall, beschichtet, inkl. Scharnieren, Bügelgriff, Kipphalterung, Rollenführung und magnetischem Verschluss, (B x T x H) 69 x 80 x 119,5 cm	209,00
018165 K	11. Erweiterungsgestell , Zubehör wie Grundgestell, (B x T x H) 66 x 80 x 119,5 cm	1769 159,00
018820 K	2. Edelstahl-Pflanzschale rechts/links/solo ^A (B x T x H) 75 x 90 x 9 cm	1791 175,00
018837 K	12. Edelstahl-Pflanzschale mittig ^B (B x T x H) 66 x 90 x 9 cm	1792 175,00
037135 K	3. Klappdeckel Edelstahl, inkl. Zubehör	1534 229,00
031713 K	4. Grundverkleidung Edelstahl	4170 679,00
042443 K	5. Klappdeckel HPL, inkl. Zubehör, schiefer	2387 165,00
042412 K	5. Klappdeckel HPL, inkl. Zubehör, grau	2377 165,00
042450 K	6. Grundverkleidung HPL schiefer	2388 479,00
042429 K	6. Grundverkleidung HPL grau	2378 479,00
034745 K	7. Klappdeckel Hartholz, inkl. Zubehör	1414 199,00
034721 K	8. Grundverkleidung Hartholz	1412 339,00
018196 K	9. Klappdeckel Nadelholz, inkl. Zubehör	1772 94,90
018172 K	10. Grundverkleidung Nadelholz	1770 169,00
031720 K	13. Erweiterungsverkleidung Edelstahl	4171 379,00
042467 K	14. Erweiterungsverkleidung HPL schiefer	2389 269,00
042436 K	14. Erweiterungsverkleidung HPL grau	2379 269,00
034738 K	15. Erweiterungsverkleidung Hartholz	1413 159,00
018189 K	16. Erweiterungsverkleidung Nadelholz	1771 79,90



Planen Sie Ihre BINTO Müllboxen einfach online: Ihr Projekt erhält eine individuelle Planungsnummer/Code, die Sie in unseren Fachmärkten zeigen können.
<https://traumgarten.de/bintoplaner/>

* Innenmaß der Einzelbox variabel bis max. 63,3 cm (Öffnungsmaß in der Breite). Siehe auch Hinweis in der Montageanleitung.

****Genereller Hinweis:** UV-Strahlung und Regen führen bei HPL und bei Holz immer zu einem Verwitterungsprozess (Aufhellung bzw. Vergrauung). Reinigungs- und weitere Pflegemaßnahmen (zweimal jährlich durchgeführt) sorgen zum Werterhalt Ihrer Anlage. Speziell bei Holz: Die verwendeten Nadelhölzer sind durch die Kesseldruckimprägnierung zunächst gegen Fäulnis und Pilzbefall geschützt. Harthölzer sind von Natur aus dauerhafter und härter als Nadelhölzer. Um den Vergrauungsprozess zu vermeiden, die natürliche Rissbildung und Verzug zu mindern und um die wertige Optik zu erhalten, müssen alle Hölzer regelmäßig mit einer pigmentierten Holzschutz-Lasur behandelt werden.



Mülltonnenbox Alex® Duo
quarzgrau-metallic mit Boden-Set
als optionales Zubehör

MÜLLTONNENBOXEN

- silber-metallic
- quarzgrau-metallic
- dunkelgrau-metallic

Die Vorteile im Überblick

- feuerverzinktes polyamid-einbrennlackiertes Stahlblech
- Außenfarben: drei Metallic-Töne, Innenfarbe: grauweiß
- integrierte Durchlüftung
- passend für 120 oder 240 l Tonnen
- Auffangbügel zum Herauskippen der Mülltonne
- Steckbare Bodenschienен zum Positionieren der Mülltonnenräder
- Aufhängehaken an der Türinnenseite (Alex: 3Stk, Alex Duo: 6 Stk.)

Mülltonnenboxen Alex® und Alex® Duo

Beim modularen Mülltonnen-System Alex® lassen sich auch nachträglich beliebig viele Boxen aneinanderreihen und somit auch Trennsysteme optimal unterbringen. Die Mülltonnen lassen sich einfach herauskippen, der Haltebügel fixiert sie in der Schräglage und erleichtert die Befüllung. Beim Mülltonnen-System Alex® Duo handelt es sich um eine Box für zwei Mülltonnen.

Zubehör für Mülltonnenbox Alex®

	Art.-Nr. silber-metallic	Art.-Nr. quarzgrau-metallic	Art.-Nr. dunkelgrau-metallic	€/Stck.
Verbindungselement , deckt den Spalt zwischen zwei Mülltonnenboxen an der Vorder- und Rückseite ab. Maße (B x T x H) 14,6 x 1,9 x 123 cm				
für 2 Stck. Alex	530676 K	580671 K	540675 K	49,-
für 3 Stck. Alex	530690 K	580695 K	540699 K	69,-
Gleichschließendes Zylinderschloss , Maße (B x T x H) 4,4 x 3,1 x 2,5 cm				
für 2 Stck. Alex	500402 K	500402 K	500402 K	49,-
für 3 Stck. Alex	500419 K	500419 K	500419 K	59,-



Mülltonnenbox Alex® silber-metallic
Außenmaße (B x T x H): 80 x 88 x 129 cm

Art.-Nr.	Farbausführung	€/Stck.
530638 K	silber-metallic	
580688 K	quarzgrau-metallic	739,-
540644 K	dunkelgrau-metallic	



Mülltonnenbox Alex® Duo quarzgrau-metallic
Außenmaße (B x T x H): 147 x 88 x 129 cm

Art.-Nr.	Farbausführung	€/Stck.
530904 K	silber-metallic	
580909 K	quarzgrau-metallic	1.069,-
540903 K	dunkelgrau-metallic	

Mülltonnenbox aus Holz

Für 2 oder 3 Mülltonnen bis zu 240 l Fassungsvermögen, aus Nadelholz kesseldruck-impregniert grün, gehobelt, mit Rückwand, stabilisierender Metallleiste und Kette am Deckel zur praktischen Einhand-Bedienung, inkl. Beschläge und Montageanleitung.

Art.-Nr.	Außenmaße B x T x H (cm)	€/Stck.
660212 L	ca. 150 x 90 x 120 für 2 Mülltonnen	249,-
660229 K	ca. 225 x 90 x 120 für 3 Mülltonnen	369,-



2-Tonnen-Box



3-Tonnen-Box

HochBeet aus Metall

Hochbeete erleichtern den Anbau und maximieren die Ernte – aber erst das Metallhochbeet perfektioniert das schönste Hobby der Welt mit intelligentem Design und praktischer Funktionalität. Raffinierte Details machen es zu einem Hingucker, der viel mehr zu bieten hat als nur Schönheit!

Die Vorteile im Überblick

- formschönes Design, abgerundete Ecken, keine sichtbaren Verschraubungen
- Seitenwände aus feuerverzinktem, polyamid-einbrennlackiertem Stahlblech
- hochstabile Alu-Eckenelemente mit integrierter Führungsschiene
- integrierter Nagerschutz aus robustem Glasfasergewebe
- einfache Entleerung durch leicht zu öffnende Seitenteile
- Vorbereitung für Bewässerungsschlauch



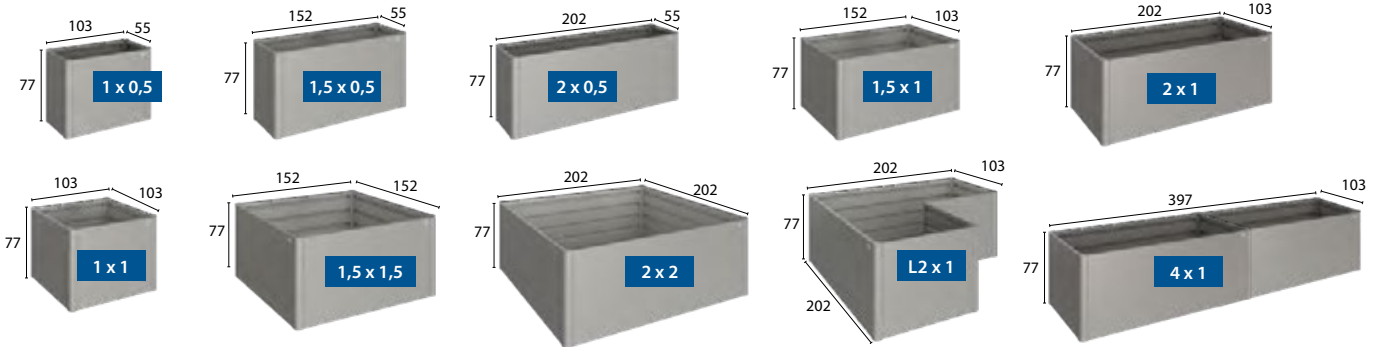
HochBeet dunkelgrau-metallic, Größe 2 x 1

silber-metallic

quarzgrau-metallic

dunkelgrau-metallic

Größen (cm)



HochBeet X-Design
quarzgrau-metallic, Größe 2 x 1

Größe	Außenmaße B x T x H (cm)	Volumen (ca. l)	Art.-Nr. silber-metallic	Art.-Nr. quartzgrau-metallic	Art.-Nr. dunkelgrau-metallic	€/Stck.
1 x 0,5	103,1 x 53,8 x 77	336,5	640122 K	680128 K	650121 K	449,-
1,5 x 0,5	152,0 x 53,8 x 77	513,6	640283 K	680289 K	650282 K	549,-
2 x 0,5	201,6 x 53,8 x 77	687,2	640221 K	680227 K	650220 K	599,-
2 x 0,5 X-Design	201,6 x 54,7 x 77	687,2	647220 K	687226 K	657229 K	649,-
1,5 x 1	152,0 x 103,1 x 77	1.060,7	640184 K	680180 K	650183 K	599,-
1 x 1	103,1 x 103,1 x 77	694,9	640054 K	680050 K	650053 K	499,-
2 x 1	201,6 x 103,1 x 77	1.419,1	640153 K	680159 K	650152 K	649,-
2 x 1 X-Design	201,6 x 103,1 x 77	1.419,1	647152 K	687158 K	657151 K	699,-
1,5 x 1,5	152,0 x 152,0 x 77	1.618,9	640481 K	680487 K	650480 K	699,-
2 x 2	201,6 x 201,6 x 77	2.898,0	640351 K	680357 K	650350 K	849,-
L 2 x 1	201,6 x 201,6 x 77	2.898,0	640252 K	680258 K	650251 K	999,-
4 x 1	397,0 x 103,1 x 77	2.890,3	640856 K	680852 K	650855 K	1.149,-

Zubehör für HochBeet




Frühbeetaufsatz (nur für Größe 2x1) effizienter Frostschutz mit 4 verschiebbaren Doppelstegeplatten, die sich leicht entfernen lassen. Sturmfest und mit Regenwasserablauf ausgestattet.

€/Stck. **389,-**



Schneckenenschutz
Schützende Konstruktion, wird einfach auf das HochBeet aufgesetzt. (Nicht mit der L Form kompatibel)

ab €/Stck. **94,-**



Rankgitter

Das Rankgitter wird direkt am Hoch-/Pflanzbeet angebracht. Höhe: 91 cm. (Nicht kombinierbar mit Frühbeetaufsatz oder Schneckenenschutz.)

ab €/Stck. **259,-**



Sammel-Art.-Nr. 092019 K

Lieferzeit schnellstmöglich innerhalb von 3 Wochen

3D-Configurator – Ihr Wunsch-HochBeet jetzt planen:
www.biohort.com/de-de/service/3d-konfigurator

Pflanzbeet Belvedere®

Mit nur 0,5 Metern Tiefe eröffnet das Pflanzbeet Belvedere® Raum für besondere Ideen: Als lebendiger Raumtrenner strukturiert es Terrasse und Garten und passt ebenso perfekt auf Balkone. Der in der Grundausstattung enthaltene Zwischenboden reduziert das Erdvolumen, spart Gewicht und Zeit.

Die Vorteile im Überblick

- formschönes Design, abgerundete Ecken, keine sichtbaren Verschraubungen
- Seitenwände aus feuerverzinktem, polyamid-einbrennlackiertem Stahlblech
- hochstabile Alu-Eckenelemente mit integrierter Führungsschiene
- mit höhenverstellbarem Zwischenboden
- Einfacher Ein-Personen-Aufbau
- Seitenteile zum Öffnen

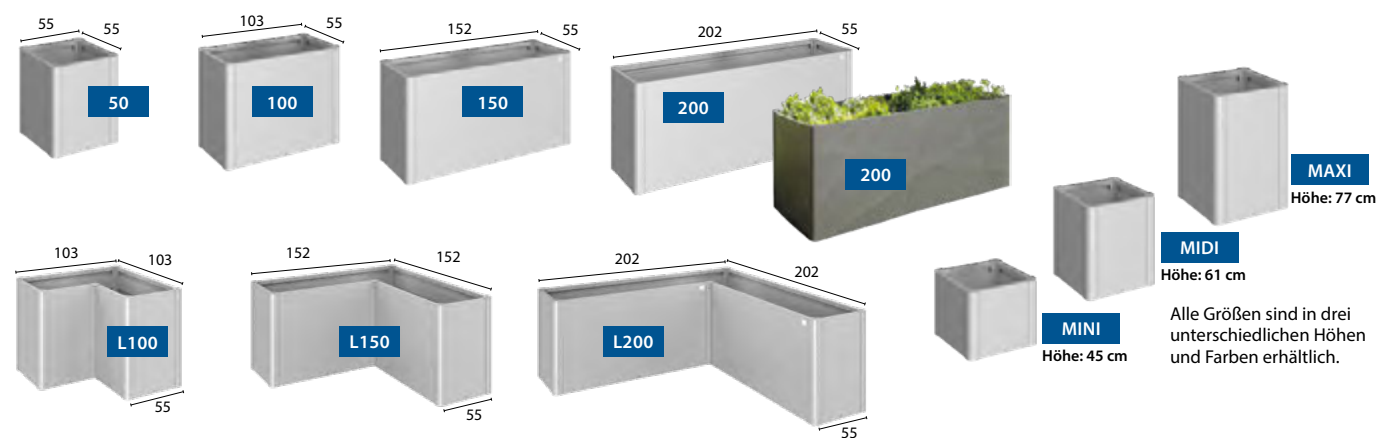


INFO: Viele weitere biohort® Produkte, wie Gewächshaus, Gartenhäuser, Aufbewahrungsböden auf Anfrage.

Pflanzbeet 200 MAXI, dunkelgrau-metallic

GARTENAUSSTATTUNG

Größen (cm)



Größe	Außenmaße B x T x H (cm)	Volumen (ca. l)	Art.-Nr. silber-metallic	Art.-Nr. quarzgrau-metallic	Art.-Nr. dunkelgrau-metallic	€/Stck.
50 MAXI	53 x 53 x 77	42	160217 K	160088 K	159532 K	459,-
100 MAXI	102 x 53 x 77	90	160200 K	160071 K	159525 K	509,-
150 MAXI	152 x 53 x 77	135	160187 K	160057 K	159501 K	639,-
200 MAXI	201 x 53 x 77	180	160156 K	160026 K	159471 K	699,-
200 X-Design			925045 K	925069 K	925052 K	759,-
L100 MAXI	102 x 102 x 77	130	160118 K	159983 K	159433 K	799,-
L150 MAXI	152 x 152 x 77	225	160101 K	159976 K	159426 K	949,-
L200 MAXI	201 x 201 x 77	315	160095 K	159969 K	159419 K	1.149,-



Zwischenboden (inkl.)
Der in der Grundausstattung enthaltene Zwischenboden reduziert das Erdvolumen, spart teures Befüllungsmaterial und wertvolle Zeit. Der Zwischenboden wird beim Aufbau in die zweite Sicke von oben

eingefügt. Um den Wasserablauf zu gewährleisten und Staunässe zu vermeiden, ist der Zwischenboden nicht wasserdicht.

Zubehör für Pflanzbeet Belvedere



Schneckenschutz
Schützende Konstruktion, wird einfach auf das Pflanzbeet aufgesetzt. Nicht kombinierbar mit Rankgitter/Sichtschutz.
ab €/Stck. **94,-**



Mähkante
Die Mähkante wird auf den Bodenrahmen gesteckt und auf dem Rasen platziert. Anschließend wird das Beet auf die Mähkante gesetzt und befestigt (kann nachträglich nicht eingebaut werden).
Breite: 6,7 cm ab €/Stck. **129,-**



Pflanzeinsatz (B x T x H): 50 x 50 x 18 cm
Der Pflanzeinsatz dient zur einfacheren Bepflanzung und wird auf dem Zwischenboden platziert. Größe 50 – 1 Stk. möglich, Größe 100 – 2 Stk., Größe 150, L100 – 3 Stk., Größe 200 – 4 Stk., Größe L150 – 5 Stk., Größe L200 – 7 Stk. möglich.
ab €/Stck. **30,-**



Rankgitter/Sichtschutz/Sichtschutz mit Acrylglas
Das Rankgitter und der Sichtschutz wird direkt am Pflanzbeet angebracht. Höhe: 91 cm. Die Paneele können bei L-Formen auch nur einseitig verwendet werden. Eine Kombination mit einem getöntem Lichtpaneel aus Acryl ist möglich. Nicht kombinierbar mit Schneckenschutz.
ab €/Stck. **259,-**



1. Hochbeet RHOMBUS
Lärchenholz

179,- €

2. Frühbeet Aufsatz
für Hochbeet RHOMBUS
Lärchenholz & Plexyglas

119,- €



1.




NEU



3. Hochbeet TATRA Stecksystem
aus wendbaren Dielen

149,- €



4. Hochbeet LARA XL
aus Lärche-Dielen

269,- €



4.

NEU

5. Gartenschrank
Nadelholz kdi braun

319,- €



Hochbeete aus Holz – praktisch, langlebig, vielseitig

Unsere Hochbeete aus robustem Lärchen- oder Nadelholz bieten optimale Bedingungen für gesundes Wachstum und komfortables Gärtnern. Dank vorgefertigter Teile im Bausatz oder praktischem Stecksystem gelingt der Aufbau schnell und unkompliziert. Passendes Zubehör wie Frühbeetaufsatz, Noppenfolie und Wühlmausgitter rundet das Sortiment ab und macht Ihr Hochbeet sofort startklar für die Gartensaison.

1. Hochbeet RHOMBUS*, Lärchenholz naturbelassen, gehobelt und gefast. Bausatz bestehend aus: 4 fertigen Wänden, Rhombus-Profilen 20x70 mm, Blendleisten für Ecken, 2 Streben für Stabilisierung innen, inkl. Pflanzfolie, ohne Boden. Abm. (B x T x H): 127 x 78 x 80 cm
Art.-Nr. 610460 L 179,- € *Nur solange Vorrat reicht

2. Frühbeet für RHOMBUS Hochbeet
Das Frühbeet aus Lärche passt perfekt auf das Hochbeet RHOMBUS. Lärchenholz naturbelassen, gehobelt und gefast, mit 2 Aufstellfenster, 2 mm Plexiglas, 3-fach feststellbar mit Windsicherung, Schrauben und Beschläge aus Edelstahl. Abm. (B x T x H): 119 x 80 x 21/30 cm
Art.-Nr. 610637 L 119,- €


3. Hochbeet TATRA, Kiefer kesseldruckimprägniert braun, Stecksystem, 28 x 145 mm wendbare Dielen, Oberfläche grob + fein geriffelt; mit Pflanzenvlies zur Innenauskleidung, extra breite Umrandung. Abm. (B x T x H): 150 x 75 x 75 cm
Art.-Nr. 610712 L 149,- €

4. Hochbeet LARA XL aus Lärche-Dielen naturbelassen, beidseitig gerillt, 20 x 120 mm, fertig montierte Wandelemente, Pflanzenvlies bereits an den Wänden befestigt, Streben zur Stabilisierung innen, extra breite Umrandung, Wände mit dekorativen Blendleisten, Bausatz inkl. Beschläge aus Edelstahl. Abm. (B x T x H): 206 x 103 x 80 cm
Art.-Nr. 611047 L 269,- €

5. Gartenschrank, Nadelholz kesseldruckimprägniert braun, Materialstärke: 15/28 mm, inkl. zwei integrierter Regale, Messingbeschlägen und Dachpappe, als Bausatz. Abm. (B x T x H): 131 x 48 x 170/180 cm
Art.-Nr. 018648 L 319,- €

A. Hochbeet-Noppenfolie, zuschneidbar auf die gewünschte Größe, ohne Weichmacher, hergestellt aus Recyclingmaterial. Abm. (H x B): 100 x 950 cm, Stärke 8 mm
Art.-Nr. 255047 L 24,95 €

B. Hochbeet-Wühlmausgitter Zum Schutz vor Wühlmausbefall, Material: verzinkter Stahldraht, Stärke: 1 mm. Abm. (H x B): 110 x 210 cm
Art.-Nr. 477628 L 15,95 €



A.

B.

Blumenkästen aus Eukalyptus



1. + 1.A

1. Pflanzkasten Eukalyptus 6-Eck

Hartholz Eukalyptus grandis, FSC®-zertifiziert, naturbelassen
Abm. Ø 58 cm, Höhe: 28 cm
Art.-Nr. 047226 L **39,95 €**

1. A. Kunststoffeinsatz
Art.-Nr. 002584 L **27,95 €**



1. A

1.

Blumenkästen aus Lärchenholz

2. Pflanzturm CELINA*, Lärchenholz naturbelassen, Profiltretter 13 x 120 mm und 13 x 45 mm, glatt gehobelt und gefast, Kästen ohne Boden für 3 Pflanzkasteneinsätze, Bausatz mit Edelstahlschrauben und eine beiliegende Sturm- und Kippsicherung.

Abm. (B x T x H): 70 x 70 x 180 cm

Art.-Nr. 610484 L **79,95 €**

*Nur solange Vorrat reicht

3. Pflanzkasten CLARA, Lärchenholz naturbelassen, Profiltretter 13 x 120 mm, glatt gehobelt und gefast, Kästen ohne Boden für Pflanzkasteneinsätze, Bausatz mit Edelstahlschrauben. Abm. (B x T x H): 38 x 38 x 30 cm
Art.-Nr. 609211 L **29,95 €**

*Nur solange Vorrat reicht

4. Pflanzkasteneinsatz für Pflanzturm CELINA und Pflanzkasten CLARA, zum Einhängen, aus wetterfestem Kunststoff, anthrazit, Inhalt ca. 15 Liter.

Abm. (B x T x H): 32 x 32 x 26 cm
Art.-Nr. 610569 L **9,49 €**



3.



2.

4.

PFLANZKÄSTEN

Blumenkästen aus Nadelholz



5. Wandpflanzkasten LISA
Nadelholz

89,90 €

5. A

6. A

5.

6.



9. Pflanzkästen PETRA
Nadelholz

ab **49,95 €**

7.

8. C

8. B

8. A

9. E

9. F

9. G

9. H

9. A

9. B

9. C

9. D

5. Wandpflanzkasten LISA

Nadelholz kesseldruckimprägniert grün.
Abm. (B x T x H): 32 x 32 x 26 cm
Art.-Nr. 005943 L **89,90 €**

5. A. Kunststoffeinsatz
Art.-Nr. 002201 L **29,95 €**

6. Pflanzkasten 6-eckig

Nadelholz kesseldruckimprägniert grün
Abm. Ø 75 cm, Höhe: 31 cm
Art.-Nr. 001006 L **84,90 €**

6. A. Kunststoffeinsatz
Art.-Nr. 002577 L **27,95 €**

7. Rankblumenkasten JOANNA, Nadelholz kesseldruckimprägniert grün, glatt gehobelt, Kanten gefast, Pfosten mit Diamantkopfrüstung, Bausatz ohne Schrauben
Abm. (B x T x H): 102 x 50 x 170 cm
Art.-Nr. 194677 L **139,- €**

8. Pflanzkästen MILA Kiefernholz kesseldruckimprägniert grün, 20 x 90 mm, gehobelt

8. A. Abm. (B x T x H): 60 x 31,5 x 31,5 cm
Art.-Nr. 108147 L **32,95 €**

8. B. Abm. (B x T x H): 90 x 31,5 x 31,5 cm
Art.-Nr. 108154 L **41,95 €**

8. C. Abm. (B x T x H): 120 x 31,5 x 31,5 cm
Art.-Nr. 108161 L **51,95 €**

9. Pflanzkästen PETRA Nadelholz kesseldruckimprägniert grün mit passenden Kunststoffeinsätzen

Art.-Nr.	Pflanzkästen PETRA	B x T x H (cm)	€/Stck.
005905 L	9. A 4-Eck-Pflanzkasten	60 40 31	49,95
005929 L	9. B 4-Eck-Pflanzkasten	60 60 38	67,90
005912 L	9. C 4-Eck-Pflanzkasten	120 40 31	79,90
005936 L	9. D 4-Eck-Pflanzkasten	120 60 38	109,00
005950 L	9. E Kunststoffeinsatz für ca. 28 l Volumen		24,95
005974 L	9. F Kunststoffeinsatz für ca. 60 l Volumen		31,95
005967 L	9. G Kunststoffeinsatz für ca. 69 l Volumen		29,95
005981 L	9. H Kunststoffeinsatz für ca. 140 l Volumen		35,95

10. Contex-Gewebefolie (ohne Abb.) Die UV-beständige schwarze Contex-Gewebefolie ist speziell für alle Pflanzkästen ohne Kunststoffeinsatz geeignet, wasserdurchlässig und einfach zu verlegen. Breite 131 cm, im Zuschnitt alle 25 cm.
Art.-Nr. 198453 L **4,95 €/qm**

Unser Verständnis von Nachhaltigkeit

Wenn eines ganz bestimmt in unseren Genen liegt, dann ist es das Cradle to Cradle® Prinzip. Es beschreibt Stoffkreisläufe, in denen Produkte bzw. Rohstoffe immer wiederkehrend zirkulieren – Abfälle gibt es nicht.

Zur konsequenten Umsetzung dieser Kreislaufwirtschaft betreiben wir spezielle Systeme zur Rücknahme unserer seit 2005 hergestellten GCC Holzwerkstoff-Produkte. Dadurch erhalten und nutzen wir bereits vorhandene Materialressourcen ohne Qualitätsverlust und können – ohne den zusätzlichen Verbrauch natürlicher Rohstoffe – wachsen und Produkte nach höchstem Qualitätsstandard fertigen.

Gestalten Sie mit uns eine lebenswerte Zukunft für nachkommende Generationen und geben Sie Ihre megawood® Produkte am Ende ihrer Nutzungsdauer bei einem Rücknahmehändler in Ihrer Nähe zurück.

- // Einsatz von Spänen aus nachhaltig bewirtschafteten PEFC-zertifizierten europäischen Waldbeständen
- // klimapositive Produktion mit erneuerbaren Energien
- // geschlossener Stoffkreislauf ermöglicht dauerhafte Speicherung des Kohlenstoffs im Holz
- // mehr Rohstoffehalt
- // unsere Produkte erfüllen die Kriterien für nachhaltiges Bauen und Green Building nach DGNB System, LEED® und BREEAM®



Bild: AdobeStock_Bernhard



Cradle to Cradle Certified® Gold

Unsere beiden Werkstoffvarianten sind so konzipiert, dass sie den extrem hohen Anforderungen des Cradle to Cradle®-Prinzips entsprechen. Mit Cradle to Cradle Certified® auf Gold-Niveau zählt GCC zu einem von nur ca. 20 Baumaterialien weltweit, die diesen Level erreichen konnten. GCC HOLZart geht sogar noch einen Schritt weiter und kann bei der

Materialgesundheit die höchste Stufe, den Platinstandard, aufweisen. Dieser wird nur vergeben, wenn alle Inhaltsstoffe bis ins kleinste Detail – auf 100 parts per million genau – aufgelistet und die human- und ökotoxikologische Unbedenklichkeit nachgewiesen werden kann.

In diesen Kategorien wurde unser GCC Holzwerkstoff nach Cradle to Cradle Certified® zertifiziert*:

GCC German Compact Composite	BRONZE	SILBER	GOLD	PLATIN
Materialgesundheit*			✓	✓
Produktkreislauf			✓	
Saubere Luft & Klimaschutz			✓	
Wassermanagement			✓	
Soziale Verantwortung			✓	

* GCC HOLZart erreicht PLATIN, GCC HARZart erreicht GOLD in der Materialgesundheit. Mehr Informationen zur Zertifizierung unter www.megawood.com/c2c. Cradle to Cradle Certified® ist eine registrierte Marke des Cradle to Cradle Products Innovation Institute.

Ein Werkstoff, zwei Varianten

GCC

German Compact Composite

GCC (German Compact Composite) ist ein Holzwerkstoff, der in der Grundrezeptur atro bis zu 75 % Naturfasern enthält – einen weltweit einzigartig hohen Anteil. Die Holzfaser steht somit im Mittelpunkt! Ergänzt wird diese mit

High-Performance-Polymeren aus aufbereiteten Kunststoffen erster Industrieanwendungen.

Unser Grundsatz: Neben Holz verwenden wir nur so viele Zusatzstoffe wie unbedingt nötig und stellen sicher, dass jeder davon zur Materialgesundheit und Kreislauffähigkeit des Werkstoffes beiträgt. Bei einigen unserer Produkte ersetzen wir einen Teil der Werkstoffrezeptur durch recyceltes Kunstharz, wodurch wir ganz besondere, spezifische Produkteigenschaften erzielen.

GCC HARZart

Mit über 50 % Holzfasernanteil und bis zu 30 % recyceltem Kunstharz.



Der Unterschied zu GCC HOLZart liegt bei GCC HARZart darin, dass ein Teil der Inhaltsstoffe durch recyceltes Kunstharz ersetzt wird. So ergibt sich ein Holzanteil von mind. 50 %. Die restlichen 50% ergeben sich aus dem Kunstharz, den Polymeren und den Additiven. Der Kunstharzanteil verleiht dem Werkstoff seinen Namen.

- // enthält mind. 50 % Holzfasern aus nachhaltig bewirtschafteten Waldbeständen und bis zu 30 % wiederaufbereitetes Kunstharz
- // härter und schwerer als Hartholz
- // speichert Wärme besser als Holz, heizt sich deutlich weniger auf als Naturstein, Beton oder Keramik
- // Bearbeitung durch Sägen oder Bohren möglich



GCC HOLZart

Mit einem Holzfasernanteil von bis zu 75 %.



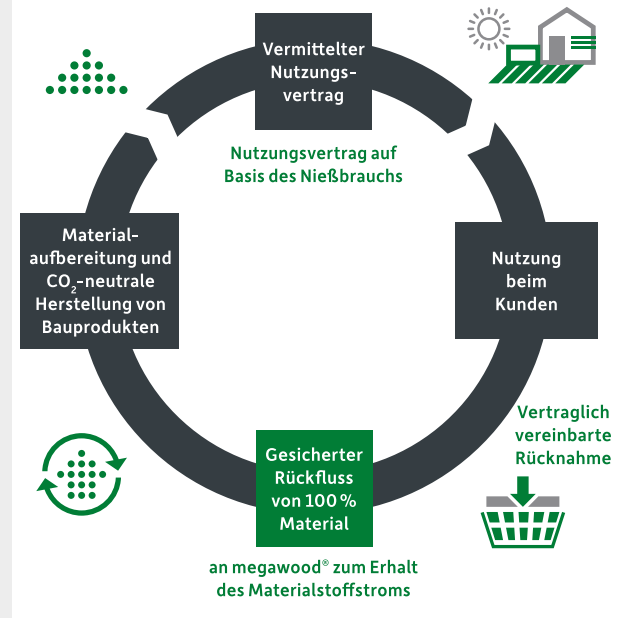
Unser polymergebundener Holzwerkstoff besteht aus bis zu 75 % Holzfasern. Diese werden zerkleinert und im trockenen Zustand mit Polymeren (recycelter Kunststoff) und Additiven (Bindemittel und Farbe) vermischt. Die eingesetzten Polymere dienen dabei als „Klebstoff“ und halten die Naturfasern zusammen.

- // enthält bis zu 75 % Holzfasern aus nachhaltig bewirtschafteten Waldbeständen
- // härter und schwerer als Hartholz
- // speichert Wärme besser als Holz, heizt sich deutlich weniger auf als Naturstein, Beton oder Keramik
- // Bearbeitung durch Sägen, Bohren, Schleifen oder Hobeln möglich



Für eine Welt ohne Müll

NUTZUNGSVERTRAG mit periodischer Zahlung



TERRASSEN

Die Alternative zum klassischen Kaufvertrag ist unser Nutzungsvertrag mit periodischer Zahlung. Basis für den Nutzungsvertrag ist das Nießbrauchrecht. Hierbei handelt es sich um die vertraglich vereinbarte Rückgabe der Terrasse zum Erhalt des Materialstoffstroms.

Beide Seiten profitieren von der daraus entstehenden Verbindlichkeit und tragen zur Ressourcenschonung bei. Die Nutzungszeit beträgt 30 Jahre mit der Option einer Verlängerung.

PERIODISCHE ZAHLUNG

Bauen Sie Ihre Terrasse jetzt, ohne auf andere Investitionen zu verzichten, dafür zu sparen oder einen Kredit aufnehmen zu müssen. Die Laufzeit der periodischen Zahlung kann frei gewählt werden zwischen 24, 48 oder 96 Monaten. Der Mindestnutzungswert beträgt € 1.500,-- per Nutzungsvertrag zzgl. der gesetzl. MwSt. Die gesetzliche Mehrwertsteuer wird sofort bei Vertragsabschluss fällig.

30 JAHRE HERSTELLERVERANTWORTUNG

Für sachgerecht verbaute Produkte übernehmen wir bis zu 30 Jahre Herstellerverantwortung für den vereinbarten Zweck.

GARANTIERTE PRODUKTRÜCKNAHME

Mit Unterzeichnung des Nutzungsvertrags sichern wir Ihnen die Produktrücknahme nach Nutzungsende zu und führen die Produkte zu 100 % zurück in den Stoffkreislauf.

KEINE ENTSORGUNGSKOSTEN

Geben Sie das Material einfach in unserem Rücknahmesystem zurück. Für Sie fallen dadurch keinerlei Entsorgungskosten an.

Haben wir Ihr Interesse geweckt, dann sprechen Sie uns gerne an.



Die geprüften Eigenschaften unserer megawood® Produkte

LANGLEBIG

Unsere massive Bauweise garantiert – im Gegensatz zu Hohlkammerdielen – Formstabilität und Langlebigkeit, da weder Wasser noch Insekten eindringen können.

WIDERSTANDSFÄHIG

Unser Material weist eine hohe Oberflächenhärte auf und ist widerstandsfähiger gegen mechanische Beschädigungen, Witterung und Druck als Holzdielen. Im Vergleich zu Vollholz ist GCC auch deutlich resistenter gegen Pilze und UV-Strahlen.

SICHER

megawood® steht für Sicherheit. Da es keine gefährlichen Splitter in unserem Material gibt, ist es besonders barfußtauglich. Die Dielen sind auch bei Nässe rutschhemmend und normal bis schwer entflammbar.

MATERIALGESUND

Unsere Produkte erfüllen allerhöchste Ansprüche an die Materialgesundheit und sind frei von Weichmachern und PVC. Eine offizielle Zulassung zur Herstellung von Kinderspielzeug und der Cradle-to-Cradle-Certified®-Goldstandard bestätigen die Unbedenklichkeit des Materials.

PFLEGELEICHT

Produkte aus GCC haben gegenüber Holzdielen den Vorteil, dass sie wesentlich pflegeleichter sind. Ein regelmäßiges Ölen, Lasieren oder Streichen der Oberflächen ist bei unseren Terrassendielen nicht notwendig.

ANWENDERFREUNDLICH

Terrassendielen von megawood® lassen sich einfacher verlegen als Pflaster oder Steinplatten. Durch die aufeinander abgestimmten Systemkomponenten gelingt der Aufbau unkompliziert und schnell.




Spezifische Eigenschaften unserer Dielen

Unsere Terrassendielen sind aus zwei Werkstoffvarianten hergestellt. Durch ihre spezifische Gestaltung bringen einige unserer Produkte jedoch unterschiedliche Eigenschaften mit sich. Die Icons verraten Ihnen, welche.




Rutschsicherheitsklassen

Unsere Terrassendielen bieten Trittsicherheit auch bei Nässe und erfüllen die Klassen R10-C, R11-C oder R12-C. Die Zahlen geben Auskunft über den Haftreibungswert, der Buchstabe steht für den Bewertungs- oder Einsatzbereich.



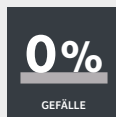
Brandschutz

Gemäß des europäischen Klassifizierungssystems von Bauprodukten und Bauarten zu ihrem Brandverhalten (DIN EN 13501-1) gelten einige unserer Dielen entsprechend den Klassen Cfl-s1 bzw. Bfl-s1 als „schwer entflammbar“.




Allgemeine bauaufsichtliche Zulassung

Zwei unserer Dielen sind für Einbausituationen, die einen tragenden Boden benötigen, zugelassen. Ein Achsabstand von 40 cm bzw. 65 cm ist hier möglich.



Verlegung ohne Gefälle

Dielen aus GCC HARZart, die das 0%-Icon tragen, weisen eine besondere Geometrie mit Querstrukturierung auf und können ohne Gefälle verlegt werden.



Politur zum Erstschutz

Bei bestimmten Dielen wird die Oberfläche mit einer Politur eingelassen. Diese dient als Erstschutz, z. B. für den Transport und die Verlegung. Mit der Zeit trägt sich die Politur ab und die Diele entwickelt eine natürliche Patina.



Massive Terrassendielen HOLZart

CLASSIC Seite 37

21 x 145 mm
L: 3000/3600/4200/4800/5400/6000 mm



GCC
HOLZart



Massive Terrassendielen HARZart

DELTA Seite 34

21 x 145 mm
L: 4200/4800/6000 mm



GCC
HARZart




PREMIUM / PREMIUM PLUS Seiten 38 / 40

21 x 145 mm
L: 4200/4800/6000 mm



GCC
HOLZart



21 x 242 mm (Jumbo) * nur bei Premium Plus verfügbar
L: 4200/4800/6000 mm ** nur bei Premium verfügbar




CLASSIC Seite 33

21 x 145 mm
L: 4200/4800/6000 mm



GCC
HARZart



SIGNUM Seite 39

21 x 145 mm
L: 3600/4200/4800/5400/6000 mm



GCC
HOLZart



21 x 242 mm (Jumbo)
L: 3600/4200/4800/5400/6000 mm

¹ anise, mentha nigra, malui grau und varia schoko-schwarz nur in 4200/4800/600 mm verfügbar



DYNAMUM Seite 35

21 x 242 mm (Jumbo)
L: 4200/4800/6000 mm

25 x 293 mm (extrabreit)²
L: 4200/4800/6000 mm



GCC
HARZart



² 25 x 293 mm nur in cardamom / nigella verfügbar
*** nur bei Dynamum extrabreit verfügbar




Konstruktionsholzsystem Seite 44

Konstruktionsholz
rund, 8-eckig,
quadratisch, oval



Konstruktionsbohlen
40 x 112 mm / 40 x 145 mm



Konstruktionsholz RHOMBUS
auf Seite 136.
Zubehör und Unterkonstruktion
ab Seite 42.

Farbreifung

Das vielfältige Farbprogramm der megawood® Terrassendiele orientiert sich an natürlichen Farbtönen und fügt sich so harmonisch in die individuellen Gegebenheiten Ihres Gartens ein. Freuen Sie sich über eine mit der Zeit immer charakteristischer werdende Terrasse. Die megawood® Terrassendiele

besteht aus bis zu 75 Prozent Naturfasern. Das Produkt wird sich in seiner Farbwirkung noch verändern und je nach Sonneneinstrahlung in einigen Monaten seine endgültige, natürliche und dauerhafte Farbgebung erhalten.

(A) nach der Verlegung, (B) nach 1-2 Monaten, (C) nach 6-8 Monaten

GCC HARZart	CLASSIC			DELTA		DYNAMUM		DYNAMUM / DELTA				
											(A)	
											(B)	
											(C)	
GCC HOLZart	CLASSIC / PREMIUM			CLASSIC / PREMIUM PLUS		SIGNUM						
												(A)
												(B)
												(C)

Die komplette Übersicht der Farbreifung zum Gesamtsortiment finden Sie unter: www.megawood.com/farbreifung

TERRASSEN

Ein neuer bernsteinartiger Charakter mit über 50 % Holzanteil und bis zu 30 % wiederaufbereitetem Kunstharz

GCC HARZart



GCC HARZart und Bernstein haben zwei Dinge gemeinsam: die Haptik und das Harz. Während bei Bernstein das Baumharz für seine spezifischen Eigenschaften sorgt, wird GCC durch Kunstharz bereichert. Dieses erhalten wir unter anderem aus recycelten Windkraft-Rotorblättern. In Kombination mit unserem einzigartigen Herstellungsprozess entsteht ein ganz besonderes Material, das vielseitig im Außenbereich eingesetzt werden kann. Durch die Wiederaufbereitung der Rotorblatt-Rohstoffkomponente werden wertvolle bestehende Ressourcen vor thermischer Vernichtung oder Downcycling in minder wertige Produkte bewahrt.

- enthält mind. 50 % Holzfasern aus nachhaltig bewirtschafteten Waldbeständen
- Zusatz von bis zu 30 % wiederaufbereitetem Kunstharz
- fühlt sich an wie Bernstein
- geprägte und mattierte Oberfläche
- härter und schwerer als Hartholz
- speichert Wärme besser als Holz, heizt sich deutlich weniger auf als Naturstein, Beton oder Keramik



NEU

CLASSIC

Terrassendiele CLASSIC
21 x 145 mm, massives Profil,
amber tan, genutet, offene Fuge

TERRASSEN

Neben unseren bekannten Terrassendielen CLASSIC (GCC HOLZart) erweitern wir unser Sortiment um den Dielentyp CLASSIC 21 x 145 mm aus GCC HARZart als preislichen Einstieg in die megawood® Welt.

Massives Kombiprofil, PEFC zertifiziert, rutschhemmend
Oberfläche: einseitig fein geriffelt, andere Seite genutet, beidseitig mit Farbverlauf, 8 mm Fuge
Geschlossene Fuge: Nutleiste während der Montage einsetzbar bei ausreichend Gefälle und Unterlüftung (siehe Seite 41).



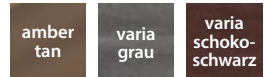
Terrassendiele CLASSIC, 21 x 145 mm

L (cm)	amber tan	amber grey	amber chocolate	€/lfm
420	701809 L	701717 L	701755 L	12,99
480	701816 L	701724 L	701762 L	
600	701823 L	701731 L	701779 L	

Rhombusprofil 20,5 x 81 mm

L (cm)	amber tan	varia grau	varia schokoschwarz	€/lfm
420	701847 K	596603 L	596610 L	10,69

Terrassendielen
21 x 145 mm



Rhombusprofil
20,5 x 81 mm, L 420 cm



DELTA – Nachhaltigkeit ohne Gefälle

Terrassendiele DELTA 21 x 145 mm
Massives Profil, lorbeer, mattiert-strukturiert, offene Fuge

Unsere „grünste“ Terrassendiele DELTA ist das erste Produkt mit GFK-Recyclingwerkstoff aus Windkraft-Rotorblättern. Sie erfüllt damit Ihren Anspruch an eine ökologische Kreislaufwirtschaft nach der Cradle to Cradle®-Philosophie, da bei ihrer Produktion keine neuen Ressourcen verbraucht werden.

Dabei weist die DELTA-Terrassendiele eine außergewöhnliche Oberflächenstruktur auf, welche eine Verlegung ganz ohne Gefälle ermöglicht.

Massives Profil, PEFC zertifiziert, rutschhemmend
Oberfläche: mattiert-strukturiert, einseitig verlegbar, 5 mm Fuge
Offene Fuge: nur als offenes Deck, mit 0% Gefälle

Terrassendiele DELTA 21 x 145 mm

L (cm)	varia schokoschwarz	varia grau	sel gris	ingwer	lorbeer	€/lfm
420	595194 L	595163 L	583092 K	583030 K	583061 K	20,69
480	595095 L	595170 L	583108 K	583047 K	583078 K	
600	583023 L	595187 L	583115 K	583054 K	583085 K	

Rhombusprofil 20,5 x 81 mm

L (cm)	varia schokoschwarz	varia grau	sel gris	ingwer	lorbeer	€/lfm
420	596610 L	596603 L	596696 L	596665 K	596672 K	10,69



GCC
HARZant

Terrassendielen
21 x 145 mm



Rhombusprofil
20,5 x 81 mm, L 420 cm



DYNUM – unverwüstlich schön

Terrassendiele DYNUM 25 x 293 mm (extrabreit)
Massives Profil, cardamom, strukturiert gebürstet, offene Fuge

TERRASSEN

Für Ihren schönsten Platz im Garten sowie für Projekte in Hotels, in Biergärten oder in Kindergärten ist DYNUM die richtige Wahl. Der homogene durchgefärbte Holzwerkstoff ohne zusätzliche Kunststoffschicht hält höchsten Beanspruchungen stand und ist besonders strapazierfähig.

Massives Profil, PEFC zertifiziert
Oberfläche: einseitig strukturiert, oszillierend gebürstet und poliert, glatte Unterseite, 5 mm Fuge, Brandschutzklasse: Cfl-s1 nach DIN EN 13051-1:2010 („schwer entflammbar“)
Besonderheit: Polierung für den Erstschutz, strapazierfähig, robust

Terrassendiele DYNUM 21 x 242 mm (Jumbo)


L (cm)	cardamom	nigella	sel gris	ingwer	lorbeer	€/lfm
420	039216 K	039414 K	039575 K	039469 K	039490 K	
480	039223 K	039421 K	039582 K	039476 K	039551 K	37,99
600	039247 K	039445 K	039599 K	039483 K	039568 K	

Terrassendiele DYNUM 25 x 293 mm (extrabreit)

L (cm)	cardamom*	nigella*	€/lfm	* Nach strenger Prüfung erhielt unsere DYNUM (extrabreit) cardamom und nigella die allgemeine bauaufsichtliche Zulassung (abZ) für eine sehr große Spannweite mit einem Achsabstand von 65 cm.		
420	039315 K	039513 K				
480	039322 K	039520 K	53,99			
600	039346 K	039544 K				

Rhombusprofil 20,5 x 81 mm

L (cm)	varia schokoschwarz	varia grau	sel gris	ingwer	lorbeer	€/lfm
420	596610 L	596603 L	596696 L	596665 K	596672 K	10,69

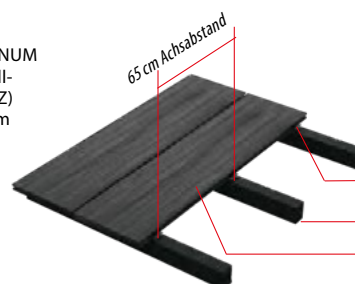


GCC
HARZart

Terrassendielen DYNUM (Jumbo) sind in allen Farben erhältlich, DYNUM (extrabreit) nur in cardamom und nigella



Rhombusprofil
20,5 x 81 mm, L 420 cm



Auszug aus:
Allgemeine bauaufsichtliche Zulassung Nr. Z-10-9-506
je Auflager an beiden Längsseiten Verschraubung mit Edelstahlclip
Holz- bzw. Stahl-Unterkonstruktion
Terrassendielen DYNUM massiv*
25 x 293 mm, cardamom und nigella

Der bekannte holzartige Charakter mit bis zu 75 % Holzanteil

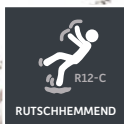
GCC
HOLZart



Holz ist gut, wir machen es noch besser.

GCC HOLZart besitzt all die guten Eigenschaften des Naturmaterials, strahlt ebenso viel Wärme aus und lässt sich genauso verarbeiten. Durch die beigefügten Polymere und das patentierte Extrusionsverfahren wird das ursprüngliche Weichholz zu einem massiven, langlebigen Holzwerkstoff, der den hohen mechanischen Anforderungen im Außenbereich standhält und die Basis für ein generationsübergreifendes, nachhaltiges Bauen bietet.

- enthält bis zu 75% Holzfasern aus nachhaltig bewirtschafteten Waldbeständen
- riecht und fühlt sich an wie Holz
- gehobelte und gebürstete Oberfläche
- härter und schwerer als Hartholz
- speichert Wärme besser als Holz, heizt sich deutlich weniger auf als Naturstein, Beton oder Keramik



TERRASSEN

CLASSIC, aber nicht alltäglich

Terrassendiele CLASSIC 21 x 145 mm
Massives Kombiprofil, nussbraun, genutet, offene Fuge

Wie Sie es auch drehen und wenden – unsere CLASSIC Terrassendie-
len passen einfach überall hin. Das megawood® Kombidie-
lenprofil erlaubt eine beidseitige Verlegung – entweder mit fein geriffelter
oder genuteter Oberfläche. So flexibel eignen sich unsere megawood®
Massivdiele für jede Umgebung.

Massives Kombiprofil, PEFC zertifiziert, rutschhemmend
Oberfläche: einseitig fein geriffelt, andere Seite genutet, beidseitig gebürstet, 8 mm Fuge
Geschlossene Fuge: Nutleiste während der Montage einsetzbar bei
ausreichend Gefälle und Unterlüftung (siehe Seite 41).

GCC
HOLZart

Terrassendie-
len
21 x 145 mm



Rhombusprofil
20,5 x 81 mm, L 420 cm

Terrassendiele CLASSIC, 21 x 145 mm

L (cm)	schiefergrau	lavabraun	€/lfm	naturbraun	nussbraun	basaltgrau	€/lfm
300	016514 L	016613 L	17,69	016026 L	016323 L	016125 L	16,79
360	016521 L	016620 L		016033 L	016330 L	016132 L	
420	016538 L	016637 L		016040 L	016347 L	016149 L	
480	016545 L	016644 L		016057 L	016354 L	016156 L	
540	016552 L	016651 L		016064 L	016361 L	016163 L	
600	016569 L	016668 L		016071 L	016378 L	016170 L	

Rhombusprofil 20,5 x 81 mm

L (cm)	varia grau	varia schokoschwarz	naturbraun	nussbraun	sel gris	€/lfm
420	596603 L	596610 L	596641 L	596658 L	596696 L	10,69

**Terrassendiele CLASSIC
HARZart mit Farbverlauf
siehe Seite 39**

PREMIUM – natürlich gehobelte Oberfläche

Terrassendiele PREMIUM 21 x 242 mm (Jumbo)
Massives Profil, strukturgehobelt, nussbraun, offene Fuge

Einzigartig, wie die Natur selbst: die individuell gehobelten Dieleoberflächen unserer megawood® PREMIUM Terrassendiele. In einem patentierten Hobelverfahren erhalten sie ihre lebendige Struktur – das macht diese Diele unverwechselbar. Entdecken Sie diese besondere Oberflächenstruktur im Spiel des Lichtes.

Massives Kombiprofil, PEFC zertifiziert, rutschhemmend
Oberfläche: oszillierend gehobelte Oberseite, gebürstete Unterseite, 8 mm Fuge
Geschlossene Fuge: Nutleiste während der Montage einsetzbar bei ausreichend Gefälle und Unterlüftung (siehe Seite 41).

Terrassendiele PREMIUM, 21 x 145 mm

L (cm)	naturbraun	nussbraun	basaltgrau	€/lfm
420	018426 L	022034 L	019041 L	
480	018488 L	022041 L	019485 L	19,19
600	018600 L	022065 L	019607 L	

Terrassendiele PREMIUM, 21 x 242 mm (Jumbo)

L (cm)	naturbraun	nussbraun*	basaltgrau*	€/lfm
420	032026 L	034020 L	033023 L	
480	032057 L	034044 L	033030 L	36,09
600	032040 L	034051 L	033054 L	

* Für die PREMIUM Jumbo nussbraun und basaltgrau wurde die allgemeine bauaufsichtliche Zulassung (abZ) vergeben, die ohne Einschränkung praktikabel am Bau verwendet werden kann.

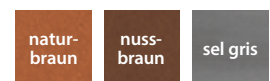
Rhombusprofil 20,5 x 81 mm

L (cm)	naturbraun	nussbraun	sel gris	€/lfm
420	596641 L	596658 L	596696 L	10,69

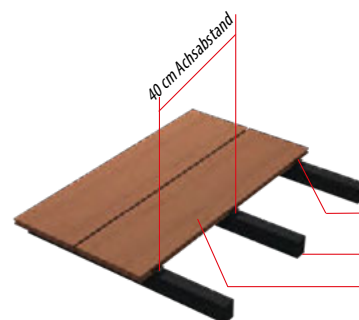


GCC
HOLZart



Terrassendiele
21 x 145 mm
21 x 242 mm (Jumbo^(abZ))



Rhombusprofil
20,5 x 81 mm, L 420 cm



Auszug aus:
Allgemeine bauaufsichtliche
Zulassung Nr. Z-10-9-506
je Auflager an beiden Längsseiten
Verschraubung mit Edelstahlclip
Holz- bzw. Stahl-Unterkonstruktion
Terrassendiele PREMIUM Jumbo*
massiv 21 x 242 mm, nussbraun und
basaltgrau



gilt nur für die *Farben!



TERRASSEN

SIGNUM – mit Unikat-Garantie

Terrassendiele SIGNUM 21 x 145 mm
Massives Profil, strukturgehobelt, anise, offene Fuge

Die megawood® SIGNUM Terrassendiele sind „natursigniert“. Neben der strukturiert gehobelten Oberseite zeigt jede Terrassendiele eine einzigartige feingezeichnete Maserung. Doch damit nicht genug.

Zusätzlich wird die Oberfläche mit einer Politur als Erstschutz für den Transport, die Verlegung und die ersten Wochen der Benutzung versehen. Diese Politur trägt sich mit der Zeit ab und die Diele entwickelt durch Bewitterungseinflüsse ihre eigene, natürliche Patina. Auf diese Weise entsteht ein edles und hochwertiges Produkt: Maserung und Veredelung machen die SIGNUM zu einer robusten Schönheit – und jede Terrasse zu einem Hingucker! Die schmalen Fugen sorgen für ein harmonisches Terrassenbild.



* Schwer entflammbar nur für SIGNUM 21x145 mm in anise, mentha nigra, malui grau und varia schokoschwarz

Massives Profil, PEFC zertifiziert, schmale Fuge
Oberfläche: einseitig, oszillierend gehobelt und poliert mit Farbverlauf, 5 mm Fuge

Terrassendiele SIGNUM 21 x 145 mm

L (cm)	muskat	tonka	anise	mentha nigra	malui grau	varia schokoschwarz	€/lfm
360	037021 L	037120 L	-	-	-	-	19,99
420	037038 L	037137 L	701526 L	701496 L	701557 L	701465 L	
480	037045 L	037144 L	701533 L	701502 L	701564 L	701472 L	
540	037052 L	037151 L	-	-	-	-	
600	037069 L	037168 L	701540 L	701519 L	701571 L	701489 L	

Rhombusprofil 20,5 x 81 mm

L (cm)	varia braun	varia grau	anise	mentha nigra	sel gris	varia schokoschwarz	€/lfm
420	596689 L	596603 L	600454 K	600447 K	596696 L	596610 L	10,69

Terrassendiele
21 x 145 mm
21 x 242 mm (Jumbo)



Rhombusprofil
20,5 x 81 mm, L 420 cm

Terrassendiele SIGNUM 21 x 242 mm (Jumbo)

L (cm)	muskat	tonka	€/lfm
360	037229 L	037328 L	37,59
420	037236 L	037335 L	
480	037243 L	037342 L	
540	037250 L	037359 L	
600	037267 L	037366 L	

PREMIUM PLUS – die Extraklasse

Terrassendielen PREMIUM PLUS 21 x 242 mm (Jumbo)
Massives Profil, strukturgehobelt, lavabraun, geschlossene Fuge

Zu edel für draußen? Von wegen! Die megawood® PREMIUM PLUS Terrassendielen sind ein Produkt der Extraklasse. Hier trifft Unikat auf Serie: die Einzigartigkeit der gehobelten Dielenoberfläche verbindet sich mit den Vorzügen feinsten Oberflächenstruktur in dunklen, edlen Farben.

Massives Profil, PEFC zertifiziert, rutschhemmend
Oberfläche: oszillierend gehobelte Oberseite, glatte Unterseite, 8 mm Fuge
Brandschutzklasse: Cfl-s1 nach DIN EN 13051-1:2010 („schwer entflammbar“)
Geschlossene Fuge: Nutleiste während der Montage einsetzbar bei ausreichend Gefälle und Unterlüftung (siehe Seite 41).



GCC
HOLZart

Terrassendielen
21 x 145 mm
21 x 242 mm (Jumbo)

schiefer-
grau lava-
braun

varia
grau varia
schoko-
schwarz

Rhombusprofil
20,5 x 81 mm, L 420 cm

Terrassendielen PREMIUM PLUS 21 x 145 mm

L (cm)	schiefergrau	lavabraun	€/lfm
420	022133 L	022232 L	
480	022140 L	022249 L	21,29
600	022164 L	022263 L	

Terrassendielen PREMIUM PLUS 21 x 242 mm (Jumbo)

L (cm)	schiefergrau	lavabraun	€/lfm
420	035034 L	035133 L	
480	035041 L	035140 L	39,59
600	035065 L	035164 L	

Rhombusprofil 20,5 x 81 mm

L (cm)	varia grau	varia schokoschwarz	€/lfm
420	596603 L	596610 L	10,69



Sicherheit und Komfort – die geschlossene Fuge

Terrassendiele PREMIUM PLUS 21 x 242 mm (Jumbo)
Massives Profil, lavabraun, strukturgehobelt, geschlossene Fuge

Ein geschlossenes, fugenloses megawood® Deck mit megawood® Nutleiste bietet Ihnen zahlreiche Vorteile. Neben einer edlen Optik verhindert die geschlossene Form des Decks den Verlust von Kleinteilen und den kleinen Fingerchen oder hohen Absätzen kann auch nichts passieren. Die passgenauen Kautschuk-Nutleisten verhindern das Aufwachsen von Pflanzen und der Schmutzeintrag unter dem Deck wird zudem stark reduziert.

Für diese megawood® Deckvariante ist ein erhöhter Aufbau ab 161 mm erforderlich, um eine ausreichende Unterlüftung der Dielen zu gewährleisten. Das geschlossene Deck unterscheidet sich vom offenen Deck im Aufbau und in den Ausführungen. Grundvoraussetzung ist eine aufgeständerte und vollständig umlaufend unterlüftete Gesamtkonstruktion und 2 % Mindestgefälle.



1. Nutleiste auf Rolle
ab 3,99 €/lfm



2. Zammer Montagehilfe
29,59 €

1. Nutleiste 21 mm für Classic / Premium / Premium Plus
Befestigung wahlweise auf Rastklammer oder Edelstahlclip.

Rolle 25 m Art.-Nr. 041875 L **4,19 €/lfm**
Rolle 100 m Art.-Nr. 041882 L **3,99 €/lfm**

Befestigung mit Rastklammer und Clip siehe Seite 42.

2. Zammer Montagehilfe für einteilige Rastklammer
Art.-Nr. 035591 L **29,59 €/Stck.**

Grundvoraussetzung ist eine aufgeständerte und vollständig umlaufend unterlüftete Gesamtkonstruktion und 2 % Mindestgefälle.

Terrassenreinigung



Tipps zur richtigen Terrassenpflege

Ihre GCC-Terrasse ist ein wahrer Wohlfühlort, der obendrein noch super pflegeleicht ist. Die Flecken, die sich mal zeigen, stammen übrigens nicht vom Material selbst, sondern sind kleine Andenken von der Natur – zum Beispiel durch Staub, Pollen oder Wasserflecken, die sich gerne mal am Übergang von Überdachung zur Freifläche sammeln. Auch der normale Gebrauch hinterlässt oft nur oberflächliche Spuren.

Sie bekommen diese ganz einfach mit Wasser, einem Schrubber und umweltfreundlichen Reinigern wieder weg. Für einen dauerhaft gepflegten Look reicht es, wenn Sie Ihre Terrasse zweimal im Jahr einer Grundreinigung unterziehen.

Und falls Sie mal spontan ranmüssen, denken Sie daran: Temperaturen über 15 °C sind ideal für die Reinigungsaktion.

3. Scheuerpulver* zur kraftvollen Reinigung der Terrassendecks von megawood® GCC HOLZart / HS Die Diele. Garantiert frei von chemischen Substanzen, 2 kg Tüte, 1 Beutel reicht für ca 20 qm.
Art.-Nr. 597006 L **21,29 €**

**Nicht verwenden bei HARZart und CoEx-Dielen!*

4. GCC Pure Wash Reinigungsgel für Terrassendecks von megawood® GCC HOLZart & HARZart / HS Die Diele und ist vollständig biologisch abbaubar. Flasche 1 L
Art.-Nr. 596993 L **12,99 €**

5. Terrassenschrubber
Für die Nassreinigung von megawood®/HS Die Diele Terrassendecks.
Art.-Nr. 597013 L **35,59 €**

6. Schrubberstiel
Art.-Nr. 597020 L **21,29 €**


3.



4.



6.



5.

Pflegehinweise:

www.megawood.com/de/material/pflege

Anwendungsvideo auf youtube

Wie reinige ich meine megawood® Terrasse mit Scheuerpulver: www.youtube.com



1. Betonrandstein mit Nut- und Federsystem 100 x 25 x 5 cm, als Druckverteiler für Terrassenkonstruktionen

Art.-Nr. 090565 L **3,65 €/Stck.**

2. Sicherungsband zur Vermeidung des Verrutschens der Terrassendielen auf der Unterkonstruktion gemäß Bauanleitung! Selbstklebend. Breite 10 mm, Länge 10 m

Art.-Nr. 041042 L **26,69 €/Rolle**

3. UK Befestigungsschraube inkl. Bit TX 30 und SDS Bohrer 6,5 mm für Konstruktionsbalken 40 x 60 mm und 90 x 90 mm, Inhalt 50 Stück

Art.-Nr.	Abm. (mm)	Balken (mm)	€/Pak.
530157 L	7,5 x 92	40 x 60	73,99
530171 L	7,5 x 132	60 x 80	78,29

4. Rastklammer + Rastrandklammer einteilig, geschwärzt, inkl. Schrauben, nur bei Verwendung der UK 40 x 60 mm

Art.-Nr.	Material	VE (Stück)	€/Pak.
035577 L	A.	50	66,69
578074 L	Edelstahl A.	250	321,99
035584 L	B.	25	33,79
700642 L	C.	50	42,49
700659 L	Normal-Stahl C.	250	205,39
700673 L	D.	25	21,49

5. Clip + Randclip geschwärzt, für alternative Unterkonstruktion und Gehrungsschnitte, inkl. Schrauben und Bit

Art.-Nr.	Material	VE (Stück)	€/Pak.
035546 L	A.	50	51,69
034136 L	Edelstahl A.	250	242,79
034143 L	A.	500	469,99
035553 L	B.	25	26,49
021860 L	C.	50	30,99
021884 L	Normal-Stahl C.	250	142,90
021990 L	C.	500	269,90
021693 L	D.	25	15,99

6. Distanz Fix für Dielenstöße geschwärzt, 162 x 50 x 20 mm, inkl. Schrauben und Bit, VE 10 Stück




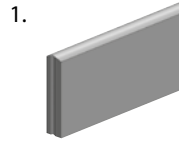
Art.-Nr. 578333 L **42,99 €/Pak.**

7. Distanzhalter 5 mm / 8 mm Fuge, Montagehilfe für Terrassendielen, VE 10 Stück

Art.-Nr. 035560 L **7,49 €/Pak.**

8. Schraubenset 4 x 30 mm VE 25 Stück

Art.-Nr. 040304 L **11,69 €/Pak.**



9. Konstruktionsbalken

Art.-Nr.	B x H (mm)	Farbe	L (cm)	€/lfm
010512 L	A. 60 x 40	grau	360	12,49
036680 L	B. 60 x 80		400	17,49

10. Verbindungsschuh 28 x 76 mm für UK 60 x 40 mm / 60 x 80 mm, grau, Länge 360 cm

Art.-Nr. 041042 L **7,89 €/lfm**

11. Gummipad 60 x 100 mm schwarz

Art.-Nr.	Stärke (mm)	€/Stck.
040984 L	3	1,09
113349 L	5	1,15
040236 L	10	1,29
113332 L	15	1,35
040182 L	20	1,39

12. Aluminiumprofil als Randabschluss für Hauswände, inkl. PE-Schaum-Röhre, Länge 400 cm

Art.-Nr.	Farbe	Stärke (mm)	€/lfm
041004 L	Alum. bronze	21	15,59
041189 L	Alum. silber		15,59
041998 L	Alum. anthrazit		16,29
040045 K	silber	25	18,59
035508 K	anthrazit		19,09

13. Gehrungsprofil für 45°-Schnitte

Art.-Nr.	Farbe	L (cm)	€/lfm
035515 K	Alum. bronze	400	19,19
035522 L	Alum. silber		19,19
035539 L	Alum. anthrazit		19,79

14. Dichtband

Art.-Nr.	L (cm)	€/Rol.
701434 K	400	17,69
040748 L	1300	49,89

15. Lüftungsgitter 105 x 21 mm, Länge 200 cm

Art.-Nr. 594395 L **62,59 €/lfm**

16. Schraube M8 x 40 mm, für Rhombusprofil stirnseitig, VE 10 Stück



Art.-Nr. 576377 L **8,99 €/Pak.**

17. Schraube M8 x 80 mm für Rhombusprofil längsseitig, 3-tlg., VE 10 Stück

Art.-Nr. 041936 L **11,89 €/Pak.**

18. Schraube M6 x 40 mm für Lüftungsgitter / kurze Dielenstücke, VE 10 Stück

Art.-Nr. 575561 L **5,99 €/Pak.**



Welches Rhombusprofil zu welcher megawood®-Diele?



1.	2.	3.	4.	5.	6.	7.	8.	9.	10.	11.
varia schokoschwarz	varia braun	varia grau	sel gris	ingwer	lorbeer	naturbraun	nussbraun	amber tan	mentha nigra	anise
CLASSIC lavabraun		CLASSIC schiefergrau	CLASSIC basaltgrau			CLASSIC naturbraun	CLASSIC nussbraun	CLASSIC amber tan		
CLASSIC varia schokoschwarz	CLASSIC varia braun	CLASSIC varia grau								
SIGNUM varia schokoschwarz	SIGNUM muskat	SIGNUM tonka	SIGNUM malui grau						SIGNUM mentha nigra	SIGNUM anise
			PREMIUM basaltgrau			PREMIUM naturbraun	PREMIUM nussbraun			
PREMIUM PLUS lavabraun		PREMIUM PLUS schiefergrau								
DYNUM cardamom		DYNUM nigella	DYNUM sel gris	DYNUM ingwer	DYNUM lorbeer					
DELTA varia schokoschwarz		DELTA varia grau	DELTA sel gris	DELTA ingwer	DELTA lorbeer					



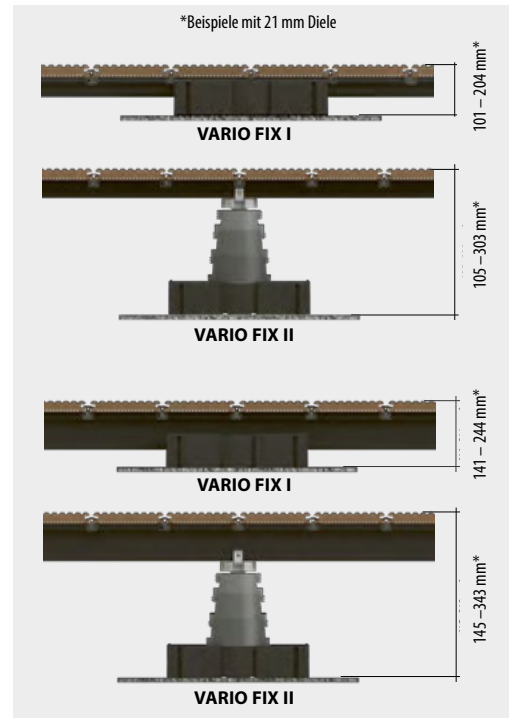
megawood® VARIO FIX

Mit dem megawood® VARIO FIX System entscheiden Sie sich für komfortable Verlegung – vom einklickbaren Konstruktionsbalken bis zur Rastklammer. Die stufenlose Verstellbarkeit und der 360° Kugelkopf gleichen Neigungen bis 10% problemlos aus. Zeitraubendes Vorbohren in Beton? Vergangenheit. Selbst unebene Böden sind dank flexibler Höheneinstellung schnell überbaut – egal ob offene oder geschlossene Fuge.



Die Vorteile im Überblick

- Schwimmende Verlegung dank Betonfüllung
- Geeignet für Dachterrassen
- Spannweiten von bis zu 1000 mm sind mit VARIO FIX und dem Konstruktionsbalken 80 x 60 mm möglich
- Neigungsausgleich bis zu 10%, Kugelkopf ermöglicht eine bewegliche Aufnahme
- Stufenlose Verstellbarkeit
- Aufnahme für 40 x 60 und 80 x 60 mm Unterkonstruktionsbalken




Zubehör für VARIO FIX System

Art.-Nr.	Artikel	Preis
041905 L	Gummipad 30 x 30 cm	€ /Stck. 2,29
041912 L		3 mm
041929 L		5 mm
		10 mm
041899 L	Rispenband	€ /Rol. 17,19
	10 m/Rolle	
041943 L	Fix-Step Schraube	€ /Pak. 2,99
	für Rispenband, 10 Stück	
041790 L	Montageschuh	€ /Pak. 22,39
	ohne Schrauben, 10 Stück	
010512 L	Konstruktionsbalken	€ /lfm 12,49
	40 x 60 mm, Länge: 360 cm	
036680 L	Konstruktionsbalken	€ /lfm 17,49
	60 x 80 mm, Länge: 400 cm	
041769 L	Aufsatzteil	€ /Stck. 1,79
	erhöhter Aufbau	
041783 L	Komfort Pad	€ /Stck. 1,49
	erhöhter Aufbau	

Weiteres Zubehör s. Seite 42

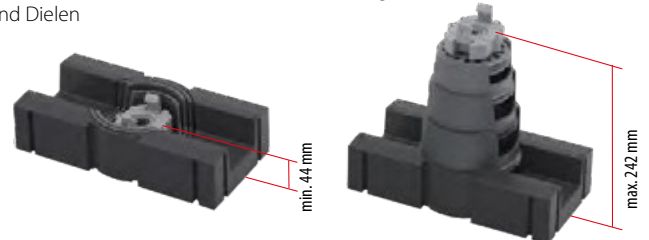
VARIO FIX I (40 – 143 mm)

Höhe Aufnahme zwischen 40 und 143 mm, zzgl. Unterkonstruktionsbalken und Dielen



VARIO FIX II (44 – 242 mm)

Höhe Aufnahme zwischen 44 und 242 mm, zzgl. Unterkonstruktionsbalken und Dielen



Art.-Nr.	Maße (mm)	€/Stck.
597082 L	VARIO FIX I (40-143)	295 x 148
597099 L	VARIO FIX II (44-242)	
		11,39
		14,19

Baupläne für VARIO FIX System

Die ausführlichen Baupläne finden Sie unter:
www.megawood.com/de/private-anwender/service/downloads



Konstruktionsholz – Systemelemente



Stabil, wetterfest und strapazierfähig – das megawood® Konstruktionsholz. Gestalten Sie neue Kreationen aus den megawood® Produkten – passend zu jeder Lebensphase: Werden die Kinder größer, wird der Sandkasten einfach zu einem Hochbeet umgebaut. Entdecken Sie vielfältige Anwendungen und Inspirationen. Bitte beachten Sie dabei alle baurechtlichen Vorschriften.



Konstruktionsbohle

Extrem belastbar, vielseitig einsetzbar, in 10 Farbvarianten, passend zu jeder Diele


Konstruktionsbohle Maße
40 x 112 mm, L 360 cm
40 x 145 mm, L 420 cm



Art.-Nr.	Farbe	Maße (mm)	€/lfm
576414 L	1 naturbraun	40 x 112 x 3600	27,99
576421 L	4 nussbraun		
576407 L	5 basaltgrau	40 x 112 x 3600	28,99
576445 L	2 lavabraun		
576476 L	3 schiefergrau	40 x 112 x 3600	28,99
576650 K	6 muskat		
576667 K	7 tonka	40 x 112 x 3600	28,99
576674 K	8 ingwer		
576681 K	9 sel gris	40 x 112 x 3600	28,99
576698 K	10 lorbeer		

Art.-Nr.	Farbe	Maße (mm)	€/lfm
576506 K	1 naturbraun	40 x 145 x 4200	35,99
576513 K	4 nussbraun		
576537 K	5 basaltgrau	40 x 145 x 4200	37,49
576520 K	2 lavabraun		
576544 K	3 schiefergrau	40 x 145 x 4200	37,49
576605 K	6 muskat		
576612 K	7 tonka	40 x 145 x 4200	37,49
576629 K	8 ingwer		
576636 K	9 sel gris	40 x 145 x 4200	37,49
576643 K	10 lorbeer		

Konstruktionsholz



lava-braun schiefergrau
rund Ø 90 mm
quadratisch 90 x 90 mm
achteckig 90 x 90 mm
oval 90 x 60 mm

Form	Farbe	L (cm)	Art.-Nr.	€/lfm	L (cm)	Art.-Nr.	€/lfm	L (cm)	Art.-Nr.	€/lfm
● rund	lavabraun	220	576100 K	50,00	270	576117 K	50,00	360	576124 K	47,49
	schiefergrau		576131 K			576148 K			576155 K	
● 8-eckig	lavabraun	220	576209 K	50,00	270	576216 K	50,00	360	576223 K	47,49
	schiefergrau		576230 K			576247 K			576254 K	
■ quadratisch	lavabraun	220	576308 K	57,27	270	576315 K	57,27	360	576322 K	54,99
	schiefergrau		576339 K			576346 K			576353 K	
● oval	lavabraun	220	576001 K	35,45	270	576018 K	35,45	360	576025 K	33,99
	schiefergrau		576032 K			576049 K			576056 K	

Anwendungsbeispiele für megawood® Konstruktionsholz

Rhombusprofile s. Seite 136



TREPPE

Vielseitig einsetzbar an Haus und Garten. Die megawood® Konstruktionsbohle ist der ideale Belag für Ihre Terrassentreppe. Durch die extrem hohe Tragkraft der Bohle können Sie die Treppenkonstruktionen mit einem Achsmaß bis zu 100 cm und einem Überstand bis zu 20 cm umsetzen.

Achsmaße: max. 80 cm (40 x 112 mm)
max. 100 cm (40 x 145 mm)



STEG

Selbst in einem hoch beanspruchten Bereich wie dem Stegbau, kann die megawood® Konstruktionsbohle mit einem Achsmaß bis zu 120 cm und einem Überstand bis zu 20 cm als Stegdeck eingesetzt werden. Der gelegentliche Kontakt mit Wasser stellt kein Problem für die Bohle dar.

Achsmaße: max. 100 cm (40 x 112 mm)
max. 120 cm (40 x 145 mm)



GARTENBANK

Die megawood® Bank aus dem Konstruktionsholzprogramm besteht jeden Stresstest mit Bestnoten. Gefährliche Splitter oder austretendes Harz gehören der Vergangenheit an – genauso wie Streichen oder Ölen. Die Bank ist als Komplettbausatz in 10 unterschiedlichen Farben erhältlich.

Achsmaße: max. 130 cm (40 x 112 mm)
max. 160 cm (40 x 145 mm)
Preis: ab 956,09 €/Stck.

Sandkästen und Pflanzkübel auf Anfrage.



Erleben Sie Ihr Projekt schon vor der Realisierung digital live vor Ihrem Haus oder in Ihrem Garten.

TERRASSEN

Terrassenplanung mit PC & Tablet

Wer statt mit Bleistift und Papier lieber digital plant, der sollte sich auf unserer Website unseren Terrassenplaner ansehen. Denn online geht es noch besser – und vor allem einfacher!

Der Planer kennt alle megawood® Aufbauregeln und generiert eine millimetergenaue Bauzeichnung und eine 3D-Ansicht, in der Sie die geplante Terrasse aus allen Richtungen betrachten und den schrittweisen Auf- bzw. Abbau simulieren können. Auch eine Materialliste können Sie sich hier erstellen lassen.

Jedes Ihrer Projekte erhält eine individuelle Planungsnummer, mit der Sie bei Ihrem Fachhändler vor Ort ein maßgenaues Angebot für einen innovativen Nutzungsvertrag oder klassischen Kaufvertrag erhalten. Die Kontaktmöglichkeiten haben wir in unserem Terrassenplaner in der Händlersuche integriert.

Terrassenplaner und Pflegehinweise

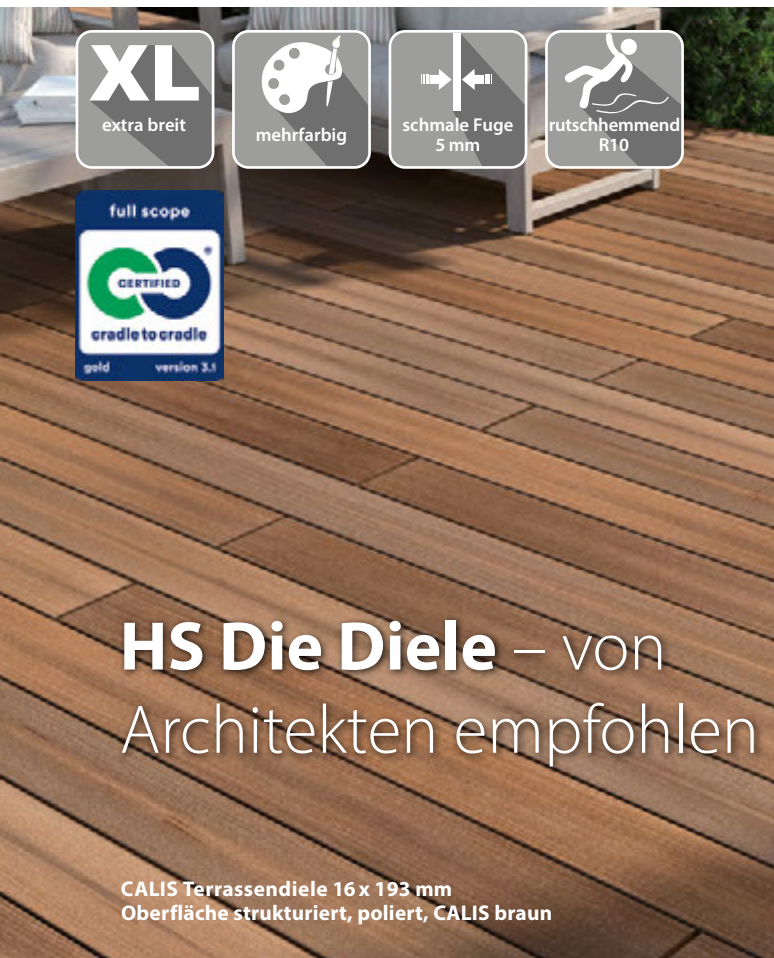
Planen Sie exakte Bauzeichnungen mit unserem megawood® Terrassenplaner. Den **megawood® Terrassenplaner** finden Sie unter: www.holz-speckmann.de/Unsere-Services-fuer-Sie/Online-Planer/

Baupläne, Montagehilfen, Verlegevideos

Weitere **Planungs- und Montagegrundsätze**, Verlegung nach dem **aktuellen Bauplan, Verlegevideos und Montagehilfen** für Rastklammer, Clip und Nutleiste finden Sie unter: www.megawood.com/de/service/downloads




Tipps und Pflegehinweise finden Sie im **Terrassenpass** oder im Internet unter: www.megawood.com/de/service/downloads



HS Die Diele – von Architekten empfohlen

CALIS Terrassendiele 16 x 193 mm
Oberfläche strukturiert, poliert, CALIS braun



CALIS FUTUR Terrassendiele 19 x 145 mm
Oberfläche gewellt, mattiert, CALIS FUTUR grau


Die HS Terrassendielen sind aus Cradle to Cradle Certified® Gold Level Holzwerkstoff (GCC) gefertigt, sie sind massiv und komplett durchgefärbt. Der Holzfaserteil beträgt bis zu 75%, kein PVC.

Das Holz stammt zu 100% aus nachhaltiger Forstwirtschaft. HS Die Dielen bieten eine gute Trittsicherheit, weil sie rutschhemmend sind,

die widerstandsfähige Oberfläche weist eine geringe Sprödigkeit auf und splittert nicht.

Die HS Dielen sind erstaunlich dünn und dabei hoch belastbar. Sie sind spielzeugtauglich nach DIN EN 71-3. Die HS Terrassendielen lassen sich wie Holz bearbeiten. Made in Germany.


Terrassendiele CALIS 16 x 193 mm



Einseitig strukturiert, poliert
Fugenbreite: 5 mm, einseitig verlegbar

L (cm)	CALIS braun	CALIS grau	CALIS grün-schwarz	CALIS sand-braun	€/lfm
300	035751 L	035782 L	701588 K	701601 K	19,60
400	035768 L	035799 L	701595 K	701618 K	
500	036215 L	036246 L	-	-	

Terrassendiele CALIS FUTUR 19 x 145 mm



Einseitig gewellt, mattiert
Fugenbreite: 5 mm, einseitig verlegbar

L (cm)	CALIS FUTUR braun	CALIS FUTUR grau	€/lfm
300	575622 L	575646 L	18,99
400	575639 L	575653 L	

Natürliche Farbgebung CALIS / CALIS FUTUR / TENORIS / CALIS STRUKTURA



A nach der Verlegung B nach 1-2 Monaten C nach 6-8 Monaten




TENORIS Terrassendiele 19 x 130 mm
Oberfläche genettet, TENORIS braun

Terrassendiele TENORIS 19 x 130 mm / 16 x 163 mm



Einseitig fein geriffelt, einseitig genettet,
Kombiprofil, Fugenbreite: 8 mm



H x B (mm)	L (cm)	TENORIS braun	TENORIS grau	€/lfm
19 x 130	300	035416 L	035430 L	13,95
19 x 130	400	035850 L	035874 L	
16 x 163	300	035690 L	035720 L	15,95
16 x 163	400	035706 L	035737 L	

Rhombusprofile für HS Die Diele

Rhombusprofile
als Abschlussleiste
20,5 x 81 mm,
L 420 cm



Art.-Nr.	Farbe Rhombusprofil	passend zu Terrassendiele	€/lfm
596689 L	1 varia braun	CALIS/CALIS FUTUR braun	10,69
596603 L	2 varia grau	CALIS/CALIS FUTUR/ CALIS STRUKTURA/ TENORIS FUTUR grau	
596610 L	3 varia schokoschwarz	TENORIS/CALIS STRUKTURA braun	10,69
600447 K	4 grünschwarz	CALIS grünschwarz	
600454 K	5 sandbraun	CALIS sandbraun	



CALIS STRUKTURA Terrassendiele 16 x 145 mm
Oberfläche geprägt und mattiert, CALIS STRUKTURA grau

Terrassendiele CALIS STRUKTURA 16 x 145 mm




Einseitig geprägt und mattiert, mit Farbverlauf,
einseitig verlegbar, Fugenbreite: 5 mm

L (cm)	CALIS STRUKTURA braun	CALIS STRUKTURA grau	€/lfm
300	583245 L	583221 L	12,49
400	583252 L	583238 L	



Zubehör für HS Die Diele



Art.-Nr.	Artikel inkl. Schrauben und Bit	Paket	€/Pak.
014138 L	1 Befestigungsklammern 19 mm*, schwarz	50	26,79
021563 L	2 Clip 16/19 mm, schwarz	50	51,65
021570 L	3 Randclip 16/19 mm, schwarz	25	26,40
021617 L	4 Rastklammer, 1-teilig, schwarz	50	54,90
021624 L	5 Rastrandklammer, 2-teilig, schwarz	25	28,15
040304 L	6 Schraubenset 4 x 30 mm	25	11,69
530157 L	7 UK Befestigungsschraube 7,5 x 92 mm	50	73,99
Art.-Nr.		L (cm)	€/lfm
035485 L	8 Konstruktionsbalken massiv 40 x 40 mm	300	8,49
021433 L	9 Verbindungsschuh	205	7,45
021532 L	10 Sicherungsband selbstklebend, 10 mm breit	1000	€/Rolle 26,70

*Nur solange Vorrat reicht!

Weiteres Zubehör s. Seite 42

TERRASSEN



© coldwaterman - Fotolia.com

Jedes Stück Holz ist ein Unikat. Damit verbunden sind unterschiedliche Erscheinungsmerkmale, die bei einem gesunden Stück Holz ein Beweis der Natürlichkeit sind.

Die hier genannten Merkmale sind natürliche Eigenschaften von Hölzern, die den bestimmungsgemäßen Gebrauch nicht einschränken. Sie sind daher kein Reklamationsgrund.




Äste & Maserung

Zum natürlichen Erscheinungsbild von Holz gehören Äste und Maserungen, die je nach Holzart und anderen wachstumsbedingten Einflüssen stark variieren können. Anzahl und Größe von Ästen unterliegen beim Gartenholz keiner Beschränkung.

Schimmel/Stockflecken

Schimmel oder Stockflecken können entstehen, wenn das noch feuchte, imprägnierte Holz bei warmer Witterung nicht ausreichend belüftet wird. Häufige Ursachen sind: Lagerung in geschlossenen Räumen oder vollständige Abdeckung ohne ausreichende Belüftung. Schimmelpilze legen sich zum Glück nur auf die Oberfläche des Holzes. Sie zerstören weder das Holz noch beeinträchtigen sie die Stabilität. Leichten Schimmel können Sie mit Essig oder Alkohol entfernen. Besprühen, 30 Minuten einwirken lassen und dann abwaschen. Stärker befallene Stellen lassen sich mit einem Chlorhaltigen Haushaltsreiniger entfernen.





Quellen & Schwinden

Eine typische Holzeigenschaft ist die Volumenveränderung durch Feuchtigkeitsaufnahme bzw. durch Trocknung. Dadurch können sich Stärke und Breite des Holzes deutlich verändern. Durch das Einbringen der schützenden Imprägnierlösung wird kesseldruckimprägniertes Holz mit hoher Holzfeuchte ausgeliefert. Je nach Witterung entweicht die Feuchtigkeit schnell oder langsam. Toleranzen bei den Holzmaßen sind daher ganz natürlich und kein Mangel.


Harzaustritte

Harz auf einer Nadelholz-Oberfläche ist völlig normal und unvermeidbar. Es kann auch Monate nach der Verarbeitung austreten und ist kein Mangel, sondern eine Holzeigenschaft. Frische Stellen können mit Terpentin entfernt werden. Wenn das Harz schon verwittert ist, kann es mit einem Spachtel beseitigt werden.




Markröhre

Die Markröhre ist die zentrale Röhre im Baumstamm des ersten Jahresringes. Sie weicht durch die dunklere Farbe sowie ihre Struktur vom umgebenden Holz ab. Bei der Verarbeitung des Holzes kann diese ganz oder teilweise sichtbar werden. Dieses Merkmal gehört zum natürlichen Erscheinungsbild des Holzes.



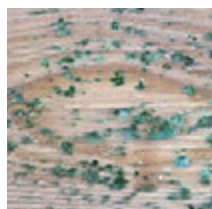
Risse/Verformungen

Holz quillt bei der Feuchtigkeitsaufnahme und schwindet bei der Abgabe. Eine ganz natürliche Folge ist, dass Risse und Verformungen im Holz entstehen. Trockenrisse treten bei Rundhölzern (Palisaden) stärker auf. Die Risse beeinflussen weder die Stabilität noch die Haltbarkeit des Holzes und können sich je nach Witterung fast vollständig wieder schließen. Nach der DIN 4074 sind Risse zulässig, die Statik und Haltbarkeit nicht negativ beeinflussen.



Farbspiel

Holz ist kein Kunststoff. Durch die individuelle Form, Farbe sowie Maserung entsteht nach der Verarbeitung ein natürliches Farbspiel des Holzes. Da auch die Farbpigmente der Kesseldruckimprägnierung aufgrund der unterschiedlichen Dichte des Holzes nicht gleichmäßig aufgenommen werden, entsteht eine unterschiedliche Farbintensität, die sich in der Regel durch Verwitterung nach einiger Zeit angleicht.




Grüne Flecken

Auf der Holzoberfläche sind häufig kleine grüne Punkte zu sehen. Hierbei handelt es sich um harmlose Salzkristalle, die sich auf der Oberfläche mit Harzanteilen aus dem Holz verbinden. Diese Stellen wittern mit der Zeit ab. Hinweis: Bei einer Tauchimprägnierung bilden sich solche Salzausblühungen nicht. Deshalb können die Salzkristalle auf der Oberfläche als Qualitätsmerkmal für eine sorgfältige Kesseldruckimprägnierung gewertet werden.



Imprägnierung grau

Es handelt sich um eine Kesseldruckimprägnierung und keine farbliche Behandlung. Der Grauton kann direkt nach der Imprägnierung, aufgrund der verschiedenen Zellstrukturen des Holzes unterschiedlich ausfallen. Nach einer gewissen Bewitterungszeit gleichen sich die Grautöne aneinander an. Völlig gleichmäßig wird die Oberfläche allerdings nicht, weil das harte, rötliche Kernholz immer etwas bräunlich durchschimmern wird.



Rauigkeiten

Auch bei allergrößter Sorgfalt im Herstellungsprozess können raue Stellen und Hobelschläge nicht immer vermieden werden. Besonders im Astbereich und bei Holzfasern, die gegen die Bearbeitungsrichtung verlaufen, können raue Stellen auftreten.

Weitere Informationen hierzu auf Seite 2.

Zusätzliche Informationen

Abdrücke

auf Terrassendielen und Konstruktionshölzern sind auf Stapellatten zurückzuführen, die zwischen jede Brettlage gelegt werden um eine Luftzirkulation zu gewährleisten. Nach kurzer Zeit passen sich diese kleinen Farbunterschiede durch die UV-Strahlung an.

Anstrich-Lasuren

Das Holz ist durch die Kesseldruckimprägnierung ausreichend geschützt. Sie können es ergrauen lassen oder farbig behandeln, allerdings erst dann, wenn das Holz richtig trocken ist. Verwenden Sie als Pflegeanstrich nur offenporige Holz-Lasuren (Seite 62).

Bearbeitung

Alle Terrassenhölzer können mit stabilen Holzbearbeitungsgeräten bearbeitet werden. Hobeln, Bohren, Sägen stellt kein Problem dar. Bei der Verschraubung immer vorbohren!

Farbe

Jede Holzart zeigt in der Farbe natürliche Unterschiede. Naturbelassene Hölzer nehmen im Laufe der Zeit durch UV-Strahlen der Sonne eine schöne silbergraue Patina an.

Flecken

und Schmutz können z. B. auf langen Schiffstransporten vorkommen und mit einer Messingbürste mühselig beseitigt werden. Wichtig: keine Stahldrahtbürste verwenden, da Eisenspäne auf der Oberfläche vieler Hölzer Rostflecken verursachen. Bei megawood® Spezialreiniger verwenden. An schattigen, feuchten Ecken kann gelegentlich Moos- oder Algenbefall auftreten. Auch hier sind Spezialreiniger zu empfehlen.

Haltbarkeit

Konstruktive Maßnahmen, die einen Erdkontakt vermeiden, sind auszuschöpfen. Direkter Erdverbau ist nicht empfehlenswert.

Harzaustritte

sind bei manchen Holzarten nicht auszuschließen und zeigen sich vermehrt bei einem langen und heißem Sommer in Form von dünnflüssigem Harz „ausschwitzten“ und mit dem Verdunsten der flüssigen Harzbestandteile, die mit der Zeit weiß auskristallisieren. Diese holztypische Eigenschaft ist kein Reklamationsgrund und muss daher toleriert werden. Ggf. ausbürsten.

Holzinhaltstoffe

können sich nach erfolgtem Einbau bei Regen auswaschen und Abfärbungen auf dem Untergrund und angrenzenden Bauteilen hinterlassen z. B. bei frei bewitterten Balkonen ohne geregelte Wasserabführung. Decken Sie daher während der Montage „schützenswerte“ Objekte wie Platten, Fliesen oder Mauerwerke mit einer Folie ab und setzen Sie geeignete konstruktive Maßnahmen zur Vermeidung von Verfärbungen ein. Weitere Informationen hierzu auf Seite 2.



Sature-Kiefer

In einer giftstofffreien Vakuum-Kesseldruckimprägnierung werden Silikate in das Holz eingebracht und untrennbar damit verbunden. Das nachhaltige FSC®- oder PEFC-zertifizierte Kiefernholz erhält damit die höchste Stufe für Holz im Außenbereich.


Dauerhaftigkeitsklasse behandelt: 2
Gewicht: ca. 500-550 kg/cbm



Bangkirai

Gelblich braunes bis rotbraunes, sehr haltbares Hartholz stammt aus Südostasien, ist astarm, besitzt eine homogene Holzstruktur und ein hohes Gewicht.


Dauerhaftigkeitsklasse: 2
Gewicht: ca. 1000 kg/cbm



Bamboo X-Treme

Aus Asien stammender, thermisch behandelter dunkler Bambus ist sehr schwer und zeichnet sich durch besonders hohe Haltbarkeit aus.

Dauerhaftigkeitsklasse: 1
Gewicht: ca. 1150 kg/cbm



Thermo-Kiefer

Ursprünglich helles Nadelholz, durch thermische Behandlung wird nicht nur ein schöner Brauntönen erzielt, sondern auch eine hohe Haltbarkeit erreicht.

Dauerhaftigkeitsklasse: 2
Gewicht: ca. 420 kg/cbm



Kebony® Clear / astfrei

Nadelholz, FSC®- oder PEFC-zertifiziert, ist mit einer aus Biomasse gewonnenen Flüssigkeit (Kebony) behandelt und getrocknet. Dadurch bekommt diese Holzart ihr exklusives Aussehen und wird sehr lange haltbar.


Dauerhaftigkeitsklasse: 1
Gewicht: ca. 550 kg/cbm



Kiefer

Ein sehr verbreitetes heimisches Nadelholz. Färbung gelblich-rot. Bekommt eine schöne silbergraue Patina.


Dauerhaftigkeitsklasse unbehandelt: 3 – 4
mit Kesseldruckimprägnierung: 2
Gewicht: ca. 520 kg/cbm



Thermo-Fraké (Superba)

Tropisches Hartholz aus Westafrika, i.P. astrein, durch thermische Behandlung hohe Dauerhaftigkeit und Formstabilität. Durch Bewitterung entsteht ein schöner, gleichmäßiger silbergrauer Farbton.


Dauerhaftigkeitsklasse: 2
Gewicht: ca. 550 – 660 kg/cbm



Hochgebirgslärche

Die Südtiroler Hochgebirgslärche wächst auf einer Höhe von 1.200 bis 2.000 Metern. Das kalte Klima ermöglicht ein langsames und gleichmäßiges Wachstum, wodurch eine schön anmutende natürliche Maserung entsteht.


Dauerhaftigkeitsklasse: 3
Gewicht: ca. 560 kg/cbm



megawood® HOLZart

GCC-Werkstoff, enthält bis zu 75 % Holzfasern aus nachhaltigen Waldbeständen. Rest aus Additiven und Bindemitteln. In der Masse durchgefärbt, daher kein Vergrauen, hohe Farbstabilität, härter und schwerer als Hartholz

Dauerhaftigkeitsklasse: 1 – 2
Gewicht: ca. 1050-1250 kg/cbm



Europäische Lärche

Das wärmere Klima in Mitteleuropa ermöglicht einen schnelleren Wuchs und damit breitere Jahrringe und eine etwas geringere Haltbarkeit als die sibirische Lärche.


Dauerhaftigkeitsklasse unbehandelt: 3 – 4
Gewicht: ca. 540 kg/cbm



megawood® HARZart

GCC-Werkstoff, enthält mind. 50 % Holzfasern aus nachhaltigen Waldbeständen und bis zu 30 % aus recycelten Kunstharz. Rest aus Additiven und Bindemitteln. Durchgefärbt, daher kein Vergrauen, hohe Farbstabilität, härter als Hartholz.

Dauerhaftigkeitsklasse: 1 – 2
Gewicht: ca. 1330 kg/cbm



Kiefer MøreRoyal Concise®

Skandinavische Kiefer, 70% PEFC-zertifiziert, druckimprägniert und im Ölbad getrocknet. Das Leinöl verhindert, dass Feuchtigkeit in die Dielen eindringen kann.

Dauerhaftigkeitsklasse: 1
Gewicht: ca. 550 kg/cbm

Holz ist ein gewachsenes Naturprodukt. Alle Angaben sind daher Näherungswerte. Dauerhaftigkeitsklassen gemäß DIN-EN 350. Als Dauerhaftigkeitsklasse wird bezeichnet, wie widerstandsfähig das Holz gegen Insekten- und Pilzbefall bei hoher Feuchte oder Erdkontakt ist, wobei 1 bedeutet „sehr resistent“.

Zusätzliche Informationen

Krümmungen

sind wuchsbedingt eine natürliche Eigenschaft aller Hölzer, die insbesondere bei langen Längen sichtbar werden. Bei der Montage die Hölzer straff zusammenziehen und durch Zwischenhölzer auf gleichmäßige Fugenabstände bringen.

Oberfläche

Bei vielen Holzarten können – bedingt durch das natürliche Wuchs- und Faserbild gelegentlich Splitter/Spreißel auftreten. Thermobehandelte Hölzer haben eine stark reduzierte Oberflächenspannung, die zu einer Minimierung von aufstehenden Fasern und Splintern führt. Bei anderen Holzarten führt eine Behandlung der Dielen durch ein geeignetes Terrassendielen-Öl ebenfalls zu einer deutlichen Reduzierung der Splitter. Gleichzeitig verzögert eine solche Ölbehandlung den Feuchtigkeitsaustausch mit der Umgebung und stabilisiert die Farbe der Dielen. Kunden, die z. B. wegen kleiner Kinder jede Splittergefahr ausschließen

möchten, entscheiden sich meist für megawood® (ab Seite 28). Diese moderne Kombination aus Holz und Kunststoff kann diesen Wunsch erfüllen.

Optik

Holzarten wie Bangkirai sind zum größten Teil astfrei. Da Holz ein natürlicher Werkstoff ist, sind unterschiedliches Quellverhalten, Trocken- und Schwundrisse unvermeidlich. Risse können je nach Luftfeuchtigkeit stärker oder schwächer auftreten; sind ebenso wie Farbabweichungen und Maßtoleranzen kein Mangel im Sinne von DIN oder TÜV Vorschriften, noch beeinträchtigen sie die Festigkeit, Haltbarkeit und Sicherheit der Produkte. Eventuell vorkommende kleine Punktlöcher (Pinholes) sind holzartbedingt und ein Teil der natürlichen Optik.

Qualität

wird bei uns großgeschrieben und wir legen größten Wert darauf, die Hölzer ausschließlich aus den besten Wuchsgebieten einzukaufen. Jedes Stück Holz ist aber ein Unikat und weist daher unterschiedliche Merkmale

auf. Holzmerkmale wie Äste, Trocknungsrisse, Faserverlauf sind daher völlig normal und ein Beweis für die Echtheit.

Risse

können je nach Luftfeuchtigkeit stärker oder schwächer auftreten. Um an den Kopfenden die Rissbildung zu reduzieren empfehlen wir diese mit Stirnkanten-Wachs (Seite 62) zu behandeln.

Stabilität

und Härte sind zwei Begriffe, die mit Bangkirai zu recht immer in einem Satz genannt werden. Durch das extrem hohe Gewicht und die Dichte halten Durchbiegung, Abriebfestigkeit und Formbeständigkeit höchsten Beanspruchungen stand.

Verschraubung

ausschließlich mit Edelstahlschrauben, da bei normal verzinkten Schrauben Rostflecken und Oxidation auftreten können. Vor der Verschraubung immer vorbohren!

30 JAHRE
Herstellergarantie

Montageanleitung

Montageanleitung für
Kebony®-Clear Terrassendiele
mit Kebony®-Rask-Clip als PDF.



Foto: Kebony®



Kebony® Clear

Die Zukunft ist aus diesem Holz!

Kebony®-Clear Terrassendiele, 22 x 142 mm, astrein mit verdeckter Befestigung



Kebony® ist hochwertiges Echtholz, von führenden Architekten empfohlen. Es ist nachhaltig, dauerhaft und benötigt keine zusätzliche Behandlung außer normaler Reinigung. Das Holz ist besonders langlebig und bestens geeignet als Terrassenbelag. Auf Kebony® Terrassendielen gibt es 30 Jahre Garantie.

Die Kebony® Technologie wurde in Norwegen entwickelt und ist ein umweltfreundliches, patentiertes Verfahren, das die Eigenschaften von nachhaltigen Weichhölzern durch eine bio-basierte Flüssigkeit aufwertet. Als Ergebnis wird die Zellstruktur des Holzes permanent verändert, es erhält Premium-Eigenschaften und eine dunkelbraune Färbung, vergleichbar mit der von tropischen Hölzern.

Das Holz entwickelt bei direkter Bewitterung mit der Zeit eine attraktive, silbergraue Patina. Wie bei anderen natürlichen Holzprodukten kann es zu Variationen in Farbe und Oberflächenbeschaffenheit kommen.

Kebony®-Clear, FSC®, 22 x 142 mm

Monterey-Kiefer, glatt gehobelt, längsseitig genutet, kebony® imprägniert braun, astrein

Art.-Nr.	L (cm)	€/lfm
216897 L	300	26,95
216903 L	360	
216910 L	420	
216927 L	480	



**Kebony®-Character Unterkonstruktion, FSC®
48 x 73 mm**

Nord. Kiefer, kebony® imprägniert braun, glatt gehobelt

Art.-Nr.	L* (cm)	€/lfm
184165 L	410	14,95

* Längenänderungen möglich



Zubehör für Kebony® Terrassen



Art.-Nr.	Artikelbeschreibung	VE	€/Pak.
177808 L	1. Kebony® Rask Clip für Holz UK inkl. A4 Schrauben schwarz 4,0 x 50 mm + 2 Abstandhalter	125 Clips	159,95
177815 L	2. Kebony® Rask Clip für Alu UK inkl. A4 Schrauben schwarz 4,0 x 33 mm + 2 Abstandhalter	125 Clips	159,95
177822 L	3. Kebony® Start- und End-Clip für Holz und Alu UK, inkl. Schrauben	20 Clips	39,95



Kebony®-Clear Deck mit silbergrauer Patina

Foto: Kebony®

NEU

Hinweis:

Passende Unterkonstruktion finden Sie auf der Seite 57 (Bangkirai) oder 61 (Alu)

Für die 24-mm Thermo-Fraké Diele gilt ein 40 – 45 cm Unterkonstruktionsabstand.

TERRASSEN

„Superba“
Starke Designlösungen aus Naturholz

Terrassendiele Thermo-Fraké „Superba“ 24 x 140 mm

Zubehör für Thermo-Fraké Terrassen

Der verdeckt liegende Terrassenverbinder KONEKTO T garantiert eine sehr einfache, schnelle und sichere Montage für modifizierte, dimensionsstabile Holzarten mit seitlicher Hohlkehle. Jede Diele kann sich unabhängig bewegen, ohne Kettenreaktion in der Fläche. Geeignet für Unterkonstruktionen aus Holz oder Aluminium.

Befestigungsclip Konekto T,
inkl. Schrauben A2 4,8 x 34 mm,
Fugenabstand 6,3 mm,
Verbrauch ca. 25 Clipse / qm

Art.-Nr.	VE	€/Pak.
001482 L	80 Clips	75,-
001499 L	240 Clips	209,-



KÖRELAN Thermoholz-Öl
Art.-Nr. 240564 L **83,95** €/Gebinde (2,50 l)

Thermo-Fraké „Superba“ ist ein nahezu astreines tropisches Laubholz mit edler, moderner Optik. Durch die thermische Behandlung wird es formstabil, witterungsbeständig und bietet ein ruhiges, hochwertiges Oberflächendesign.

- Laubholz mit exklusiver Optik
- Fast fehlerfrei – ruhiges, hochwertiges Holzbild
- Einfache und schnelle Montage
- Formstabil & verzugsarm
- Hohe Dauerhaftigkeit im Außenbereich (Dauerhaftigkeitsklasse 2)
- Geringes Quellen & Schwinden
- Natürlich resistent gegen Pilze und Schädlinge
- Gleichmäßige Vergrauung
- OLB-zertifiziert – legale und kontrollierte Herkunft
- Geringer Anteil an „Pinholes“ erlaubt

Terrassendiele Thermo-Fraké „Superba“ 24 x 140 mm

Thermo-Fraké, glatt gehobelt, längsseitige Hohlkehlnut, thermobehandelt braun, i. P. astrein

Art.-Nr.	L (cm)	€/lfm
240472 L	245	
240496 L	305	
240519 L	365	17,95
240533 L	425	
240540 L	455	





Dauerhaft

Brandschutzgeprüft

BAMBOO X-treme®


Bambusdielen extrem schön und robust

BAMBOO X-treme® thermobehandelt, Systemdielen 20 x 155 mm, glatt, geölt

Mit Bamboo X-treme® gibt es eine wirklich umweltfreundliche und dauerhafte Alternative für immer knapper werdendes tropisches Hartholz. Die Bambusstämme werden mit einem eigens entwickelten und einzigartigen Verfahren hochverdichtet und thermobehandelt, um die Härte, Formstabilität, Brandschutz und Widerstandsfähigkeit seiner Außendielen auf ein Niveau zu bringen, das noch über dem der besten tropischen Hartholz-Arten liegt.

BAMBOO Wende-/Systemdielen 20 x 155 mm


Bambus-Density®, einseitig gebürstet, stirnseitig Nut/Feder, einseitig V-Fuge, beidseitig geölt. Länge: 185 cm
Art.-Nr. 168271 L **16,95 €/lfm**




BAMBOO Wende-/Systemdielen 20 x 208 mm*

Bambus-Density®, einseitig gebürstet, stirnseitig Nut/Feder, einseitig fein geriffelt, beidseitig geölt. Länge: 185 cm
Art.-Nr. 481700 L **22,95 €/lfm**

*Nur solange Vorrat reicht!




Entwerfen Sie die Terrasse Ihrer Träume mit dem MOSO® Bamboo Terrassenkonfigurator:
<https://planner.moso-bamboo.com/de>



BAMBOO X-treme® thermobehandelt, Systemdielen 20 x 155 mm, geriffelt, geölt

BAMBOO X-treme 20 x 137 mm rutschhemmende Dielen

Bambus-Density®, mit zwei rutschhemmenden Epoxid/Sand Streifen, die in eine Schwalbenschwanznut eingefügt sind, um extrem rutschhemmende (R13) Eigenschaften zu gewährleisten, beidseitig geölt. Länge: 185 cm
Art.-Nr. 227558 L **20,90 €/lfm**



Ideal für Treppen und Stege!


BAMBOO X-treme Systemdielen 20 x 155 mm

Bambus-Density®, einseitig leicht gerundet (bombiert), stirnseitig Nut/Feder, einseitig glatt geölt. Länge: 185 cm
Art.-Nr. 168264 L **16,49 €/lfm**



BAMBOO X-treme Systemdielen 20 x 178 mm

Bambus-Density®, einseitig leicht gerundet (bombiert), stirnseitig Nut/Feder, gebürstet, einseitig geölt. Länge: 185 cm
Art.-Nr. 485937 L **19,95 €/lfm**



BAMBOO X-treme Langdielen Systemdielen 20 x 155 mm


Bambus-Density®, einseitig leicht gerundet (bombiert), stirnseitig Nut/Feder, gebürstet, einseitig geölt. Länge: 416,3 cm
Art.-Nr. 239957 L **21,95 €/lfm**



Vorteile der „Bombierung“

Durch eine leichte mittige Überhöhung von ca. 1,5 mm fließt Wasser leicht seitlich ab, so dass die Dielen schnell wieder abtrocknen, weniger verschmutzen und ohne Gefälle verlegbar sind.





TERRASSEN

Passende Pflege

A. Silizium-Carbid-Besen mit Stiel
 Zur Reinigung und Glättung der BAMBOO X-treme® Terrassendielen-Oberfläche. Durch leichtes Schleifen werden eventuelle Rauigkeiten zuverlässig entfernt.
 Art.-Nr. 487269 L **49,95 €**



B. WOCA Öl Teak, Grundbehandlung für Holz
 Art.-Nr. 014991 L **79,95 €**/Gebinde (2,50 l)
 Art.-Nr. 014809 L **34,95 €**/Gebinde (0,75 l)

Wichtige Produkt- & Pflege-Informationen

Optik und Farbe
 Bei der Verlegung haben die Dielen ihre natürliche braune Färbung. Ohne eine regelmäßige Pflege verändert sich die Dielenfarbe durch die Witterungseinflüsse ziemlich schnell; sie werden heller / gräulicher (ähnlich wie bei den meisten Hartholzarten). Wenn die natürliche Farbe erhalten bleiben soll, ist eine Behandlung mit WOCA Exterior Öl in Teakfarbe erforderlich.

MOSO® Bamboo X-treme® Terrassendielen sind ein Naturprodukt. Daher kann ihr Aussehen in Farbe, Maserung und Struktur unterschiedlich ausfallen.



MOSO® Bamboo X-treme® Terrassendielen unterschiedlich gepflegt und gereinigt: verwitterte, verschmutzte Dielen (links), verwitterte, gereinigte Dielen (Mitte), gereinigte und neu geölte Dielen (rechts).

Informieren Sie sich über die Montage, Reinigung und Pflege von MOSO® BAMBOO X-treme® unter: www.moso-bamboo.com/de/x-treme

UK, Kantenprofile und Zubehör

Unterkonstruktion 40 x 60 mm
 Bambus-Density®, naturbelassen, an den Enden abgeblattet. Länge: 244 cm
 Art.-Nr. 148372 L **11,95 €/lfm**



Abschluß- / Treppenkantenprofil 30 x 65 mm
 Bambus-Density®, glatt gehobelt, geölt, Längsseite abgerundet, stirnseitig gefast (mit Nut/Feder). Verlegung mit Clips oder zum verschrauben.
 Länge: 185 cm
 Art.-Nr. 482332 L **11,25 €/lfm**



1. Befestigungsclip Edelstahl, braun, inkl. Schraube. Paket: 90 Stück**
 Art.-Nr. 480055 L **47,50 €**

2. Anfang-/End-Befestigungsclip Edelstahl, braun, inkl. Schraube
 Art.-Nr. 747442 L **0,50 €/Stck.**

3. Schrauben für Alu-UK 4,2 x 25 mm, Edelstahl, braun beschichtet. Paket: 90 Stück
 Art.-Nr. 238721 L **31,95 €**

Verbrauch* Terrassendielen
137 mm – 20 Stck./m ²
155 mm – 17 Stck./m ²
178 mm – 14 Stck./m ²
208 mm – 11 Stck./m ²

**Basierend auf einem Achsmaß von 462,5 mm der Unterkonstruktionsbalken.

BAMBOO X-treme® Gartenfliese*

Bambus-Density®, geölt, Kanten mit Fase, Edelstahlverschraubung, Maße: 59,5 x 59,5 mm, Aufbauhöhe 36 mm
 Art.-Nr. 480703 L **46,95 €**



*Nur solange Vorrat reicht!



SATURE® Kiefer

Terrassenholz natürlich geschützt

Sature®-Kiefer Terrassendiele, 27 x 142 mm



Bauanleitung

Gute Gründe, sich für Sature® zu entscheiden

- Robust und langlebig für den Einsatz im Freien
- Mit Sand (Silikat) und Wasser imprägniert
- Frei von Bioziden und Schwermetallen
- Beständig gegen Holzfäule und holzzeretzende Pilze
- Patiniert in kurzer Zeit und wird hellgrau
- Zertifizierte nordische Qualitätskiefer
- Besonders langlebig (biologische Dauerhaftigkeitsklasse 2)
- Einzigartige Imprägnierung, die über 10 Jahre entwickelt und getestet wurde

Sature®-Kiefer Terrassendiele 27 x 142 mm

Nordische Kiefer Sature®-behandelt,
vierseitig gehobelt, Kanten gerundet

Art.-Nr.	L (cm)	zertifiziert	€/lfm
215784 L	360		
220016 L	420	70% PEFC	9,95
220023 L	480		



Sature®-Kiefer Unterkonstruktion 45 x 70 mm

Nordische Kiefer Sature®-behandelt,
vierseitig gehobelt, Kanten gerundet

Art.-Nr.	L (cm)	zertifiziert	€/lfm
220078 L	420	70% PEFC	7,95



Wichtige Hinweise:

Verschraubung mit V2A-Schrauben 5 x 60 mm! Achten Sie darauf, Werkzeuge aus Eisen und Metallsplittern von Ihrer Terrasse zu entfernen, da diese schwarze Verfärbungen verursachen können.

Sature – ein Prozess

Durch die Imprägnierung mit Silikat wird der natürliche Prozess der Vergrauung bewusst beschleunigt, um dem Holz diesen einzigartigen, silbrigen Farbton zu verleihen, der sich in der Architektur zu einem Trend entwickelt hat.



Passende Pflege

A. Sature® Clean zur Reinigung von Sature® Terrassendecks, entfernt Oberflächenschmutz und Ablagerungen, verleiht dem Holz erneut ein frisches Aussehen

Art.-Nr. 134754 L **39,95 € / Gebinde (1,0 l)**

B. Sature® Preserve zur Nachbehandlung von Schnittflächen, als Pflege für die Sature® Terrasse

Art.-Nr. 134839 L **39,95 € / Gebinde (1,0 l)**



A.

B.



MøreRoyal Concise®

Die veredelte Terrassendiele aus Norwegen


Kiefer MøreRoyal Concise® grau, Terrassendiele 28 x 145 mm

TERRASSEN

Kiefer MøreRoyal Concise® grau Terrassendiele 28 x 145 mm

druckimprägniert und im Ölbad getrocknet,
Oberfläche einseitig strukturgehobelt,
Längsseiten gefast, 70% PEFC-zertifiziert,
Dauerhaftigkeitsklasse 1

Art.-Nr.	L (cm)	€/lfm
206362 L	360	
206379 L	420	8,45
206386 L	480	



MøreRoyal® sind veredelte Holzprodukte aus bester skandinavischer Kiefer, die ohne Nachbehandlung sofort eingesetzt werden können – ideal für alle, die wenig Zeit für Pflege aufwenden möchten. Durch eine besondere Ölbehandlung bleibt das Holz lange formstabil, widerstandsfähig und behält seine Farbe; eine Nachbehandlung ist in der Regel erst nach 6–7 Jahren nötig, frühere Auffrischungen sind rein optisch.

Die markante „Sawcut“-Oberfläche mit leicht gebürsteter Optik verleiht dem Holz einen edlen Charakter, eine angenehme Haptik und eine harmonische, natürliche Struktur.

Kiefer MøreRoyal schwarz Unterkonstruktion 48 x 73 mm

druckimprägniert und im Ölbad getrocknet,
70% PEFC-zertifiziert, allseitig gehobelt,
Kanten gefast, Dauerhaftigkeitsklasse 1

Art.-Nr.	L (cm)	€/lfm
206430 L	420	7,45



Passende Pflege

MøreRoyal® Holzöl grau zur Versiegelung der Schnittkanten
Art.-Nr. 206393 L **39,95 € / Dose (0,68 l)**

MøreRoyal® Terrassendielenöl Exklusiv grau zur Flächenbehandlung
Art.-Nr. 021381 L **89,95 € / Dose (2,7 l)**

So montieren Sie Ihre MøreRoyal® Terrasse

Sichtseite Achten Sie bitte bei der Montage der Concise-Terrassendielen darauf, dass Sie die Dielen mit der Sichtseite nach oben verlegen. Diese erkennen Sie an der strukturierten Oberfläche bzw. an den gefasteten Längsseiten der Dielen.

Fugenabstand Verlegen Sie die Terrassendielen auf einer Unterkonstruktion, welche einen Abstand von 500 mm von Balken zu Balken haben sollte. Der Fugenabstand zwischen den Dielen sollte 3 – 4 mm betragen.

Befestigungsmittel Verwenden Sie ausschließlich Schrauben aus rostfreiem Edelstahl A2 oder säurefestem Stahl A4.

Abstände der Befestigungsmittel 1,5 – 2 cm von der Längskante und 2,5 cm vom Ende/Stoß. Schraubt man zu dicht am Ende, können die Dielen einreißen. Setzt man die Schrauben zu weit in die Mitte der Dielen, können die Dielen sich später werfen.

Schnittflächen Behandeln Sie alle Schnittflächen der Dielen mit MøreRoyal®-Holzöl. Dieses ist wichtig, damit das Holz vor Feuchtigkeitseintritt und damit vor Fäulnis geschützt wird. Verwenden Sie ausschließlich MøreRoyal®-Holzöl, welches mit einem Pinsel oder Schwamm aufgetragen werden kann.

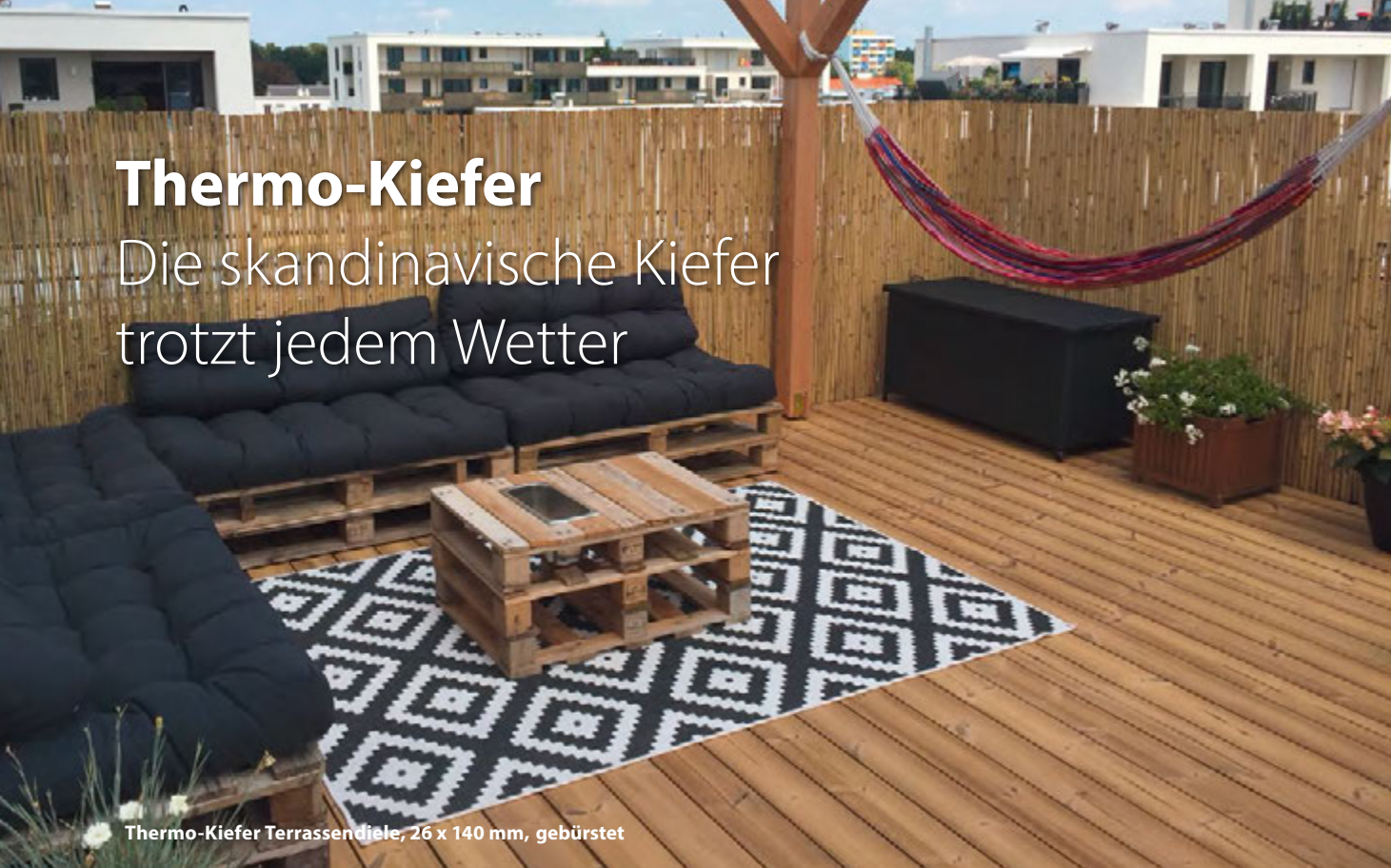


MøreRoyal® grau bei neu hergestelltem Holz

MøreRoyal® grau nach drei Monaten Sonneneinstrahlung

Thermo-Kiefer

Die skandinavische Kiefer trotz jedem Wetter



Thermo-Kiefer Terrassendielen, 26 x 140 mm, gebürstet

Für unsere Terrassendielen aus **Thermo-Kiefer** wird sorgfältig ausgewähltes Kernholz aus nachhaltiger skandinavischer Kiefer schonend mit Hitze und Dampf veredelt – ganz ohne chemische Zusätze. So entsteht ein besonders langlebiges Material mit einer Nutzungsdauer von ca. 15 bis 25 Jahren.

Die Dielen sind formstabil, harzfrei, witterungsbeständig, weitgehend splitterarm und angenehm pflegeleicht. Sie heizen sich

in der Sonne weniger stark auf und bleiben barfuß gut begehbar. Durch das Thermoverfahren erhalten sie einen edlen, durchgehend braunen Farbton von Hell- bis Dunkelbraun.

Damit diese schöne Farbnuance lange erhalten bleibt, empfehlen wir die regelmäßige Pflege mit speziellem Thermo-Öl. Unbehandelt entwickelt Thermo-Kiefer mit der Zeit eine natürliche, silbrig-graue Patina.

Thermo-Kiefer Terrassendiele 26 x 140 mm

70% PEFC-zertifiziert, thermobehandelt, gebürstet, mit seitlicher Nut für Befestigungsclip

Art.-Nr.	L (cm)	€/lfm
220580 L	360	
174562 L	390	
167533 L	420	9,95
175255 L	450	
167540 L	510	



Thermo-Kiefer Unterkonstruktion 42 x 68 mm

70% PEFC-zertifiziert, thermobehandelt, allseitig glatt gehobelt

Art.-Nr.	L (cm)	€/lfm
186787 L	420	7,95



Thermo-Kiefer Glattkantbrett 19 x 140 mm

70% PEFC-zertifiziert, thermobehandelt, allseitig glatt gehobelt, als Blendbrett verwendbar

Art.-Nr.	L (cm)	€/lfm
176993 L	420	8,49



Thermo-Kiefer Fliese

70% PEFC-zertifiziert, thermobehandelt, Edelstahl verschraubt Oberfläche fein gerillt, die Deckbretter sind 15 mm stark

Art.-Nr.	Maße (cm)	€/Stck.
227572 L	50 x 50 x 3	11,95



Befestigungszubehör



1.

1. L-Clip Profix 2 Plus für Aluminium-Unterkonstruktion, inkl. Schrauben 4,2 x 22 mm, T20 (1 Pak. für ca. 5 qm) **Paket: 100 Stück**
Art.-Nr. 218426 L **59,95 €**



2.

2. L-Clip Profix 2 Plus für Holzunterkonstruktion, inkl. Bohrschrauben 4,5 x 35 mm, T20. (1 Pak. für ca. 5 qm) **Paket: 100 Stück**
Art.-Nr. 222607 L **59,95 €**



3.

3. Starterclipse Profix 2 Plus für Aluminium- und Holzunterkonstruktion, inkl. Schrauben **Paket: 20 Stück**
Art.-Nr. 218433 L **24,95 €**





Bangkirai


Der Klassiker aus schwerem, asiatischen Laubhartholz

Bangkirai Terrassendiele 25 x 145 mm, fein gerillt, naturbelassen, kammergetrocknet

Bangkirai Unterkonstruktion 45 x 70 mm

naturbelassen, 2-seitig gerillt


Art.-Nr.	L (cm)	€/lfm
187401 L	244	8,95
187418 L	305	
187432 L	366	
187425 L	427	



Bangkirai Unterkonstruktion 90 x 90 mm

naturbelassen, 4-seitig gerillt


Art.-Nr.	L (cm)	€/lfm
986098 L	244	29,95
014721 L	274	
005721 L	305	
021569 L	396	



Angelim Unterkonstruktion 45 x 68 mm*

naturbelassen, allseitig gehobelt, Kanten gerundet, FSC® 100%, Dauerhaftigkeitsklasse 1

Art.-Nr.	L (cm)	€/lfm
191279 L	240	10,95



*Nur solange Vorrat reicht!

Wichtige Hinweise

Rissbildung

Natürliche Witterungseinflüsse wie Sonne, Feuchtigkeit und UV-Strahlung wirken sich je nach Holzart unterschiedlich auf das Holz aus. So können sich Risse bilden, die aber keinen Einfluss auf die Haltbarkeit haben. Rissbildung ist eine natürliche Holzeigenschaft und kein Anlass für eine Beanstandung.

Differenzen/Quellen und Schwinden

Holz ist ein natürlicher Werkstoff der „arbeitet“. Daher kann es unter dem Einfluss der Umgebungsluftfeuchtigkeit und Bewitterung zu Maßveränderungen der Holzprofile in Stärke und Breite kommen (bis zu 10%). Bangkirai neigt zu Auswaschungen, lesen Sie bitte dazu die Hinweise auf Seite 2. Nur Edelstahlschrauben verwenden. Verzinkte Eisenteile führen im Kontakt mit den natürlichen Holzinhaltstoffen zu unerwünschten Verfärbungen.


Wachsschutz

Um das Hirnholz vor eindringender Feuchte auf den langen Transportwegen zu schützen, wird ein Wachsfilm jeweils auf die Brettenden aufgetragen. Dieser ist vor der Verarbeitung mittels Kappschnitt zu entfernen, um Wachseinsläufe in das Brett zu verhindern. Wir empfehlen eine Nachbehandlung mit unserem Hirnholzschutz (keine Wachsbasis), Seite 62.

Bangkirai Terrassendiele 25 x 145 mm

naturbelassen, kammergetrocknet, einseitig grob gerillt mit 7 Fugen, einseitig fein gerillt, Längentoleranz: +/- 3 cm

Art.-Nr.	L (cm)	Art.-Nr.	L (cm)
132708 L	244	132753 L	396
132715 L	274	132760 L	427
132722 L	305	132777 L	457
132739 L	335	132784 L	488
132746 L	366	Preis auf Anfrage	



Bangkirai Terrassendiele 25 x 145 mm

naturbelassen, kammergetrocknet, 4-seitig glatt gehobelt, Kanten gefast, Längentoleranz: +/- 3 cm

Art.-Nr.	L (cm)
251839 L	305
251853 L	366
251860 L	396
251877 L	427
240441 L	488
Preis auf Anfrage	



Bangkirai Terrassendiele 45 x 145 mm

naturbelassen, einseitig grob gerillt mit 7 Fugen, einseitig glatt, Längentoleranz: +/- 3 cm

Art.-Nr.	L (cm)	€/lfm
233443 L	305	23,95
233450 L	366	
233467 L	427	
233474 L	488	



- Terrassenzubehör und Pflege s. Seiten 62 – 63
- Aufbau und Verlegung s. Seite 2
- Holzqualitäten und Holzarten s. Seiten 48 – 49

Lärche-Terrassen zum Wohlfühlen

Europäische Lärche Terrassendiele 26 x 142 mm, grob/fein gerillt

Hochgebirglärche aus Südtirol

Hochgebirglärche gehört zu den härtesten einheimischen Nadelhölzern. Mit den Terrassendiele aus Hochgebirglärche legen wir Ihnen die natürliche Ursprünglichkeit der Südtiroler Wälder zu Füßen. Die Südtiroler Hochgebirglärche wächst auf einer Höhe von 1.200 bis 2.000 Metern. Das kalte Klima ermöglicht ein langsames und gleichmäßiges Wachstum, wodurch eine schön anmutende natürliche Maserung entsteht.

Hochgebirglärche Terrassendiele gerillt* 25 x 140 mm

naturbelassen, kammergetrocknet,
einseitig grob gerillt, einseitig fein gerillt

Art.-Nr.	L (cm)	€/lfm
193655 L	500	8,95

*Nur solange Vorrat reicht!



Hochgebirglärche Terrassendiele gebürstet* 25 x 140 mm

naturbelassen, kammergetrocknet,
beidseitig gebürstet

Art.-Nr.	L (cm)	€/lfm
184363 L	500	11,95

*Nur solange Vorrat reicht!



Hochgebirglärche Terrassendiele 25 x 140 mm, gebürstet



Europäische Lärche

Europ. Lärche Terrassendiele 26 x 120 mm

naturbelassen, einseitig grob gerillt,
einseitig fein gerillt

Art.-Nr.	L (cm)	€/lfm
047736 L	400	4,25
056684 L	500	4,45



Europ. Lärche Terrassendiele 26 x 142 mm

naturbelassen, einseitig grob gerillt,
einseitig fein gerillt

Art.-Nr.	L (cm)	€/lfm
219072 L	300	
219089 L	400	6,95
219096 L	500	



Europ. Lärche Glattkantbretter

naturbelassen, 4-seitig glatt gehobelt

Art.-Nr.	Maße (mm)	L (cm)	€/lfm
217740 L		300	
217757 L	21 x 140	400	5,95
217764 L		500	
217801 L	26 x 140	400	6,95



Europ. Lärche Unterkonstruktion 45 x 70 mm

naturbelassen, kammergetrocknet,
glatt gehobelt

Art.-Nr.	L (cm)	€/lfm
167397 L	400	5,25



Lärche-Gartenfliese

Europäische Lärche, naturbelassen
Oberfläche fein gerillt, die Deckbretter
sind 16 mm stark, geklammert

Art.-Nr.	Maße (cm)	€/Stck.
077740 L	50 x 50 x 3,2	5,95



Terrassendielen aus Nadelholz die beliebten Klassiker



**Nadelholz Terrassendiele 28 x 145 mm,
grob gerillt, kesseldruckimprägniert**

TERRASSEN

Kiefer / Nadelholz

Nadelholz Terrassendiele beidseitig fein gerillt

kesseldruckimprägniert grün
2-seitig fein gerillt, Kanten gefast

Art.-Nr.	Maße (mm)	L (cm)	€/lfm
028972 L	22 x 145	300	3,45
028989 L		400	
029016 L	28 x 145	300	3,95
029023 L		400	
054444 L	28 x 145	500	4,25



Nadelholz Terrassendiele grob gerillt/glatt

kesseldruckimprägniert grün,
einseitig grob gerillt, einseitig glatt

Art.-Nr.	Maße (mm)	L (cm)	€/lfm
229287 L	28 x 145	300	3,95
229294 L		400	



Nadelholz Terrassendiele allseitig glatt gehobelt

Nadelholz kesseldruckimprägniert grün,
allseitig glatt gehobelt

Art.-Nr.	Maße (mm)	L (cm)	€/lfm
194639 L	22 x 145	400	3,49
194646 L	28 x 145		



Nadelholz Terrassendiele beidseitig fein gerillt

Nadelholz kesseldruckimprägniert grün,
beidseitig fein gerillt, gefast

Art.-Nr.	Maße (mm)	L (cm)	€/lfm
029092 L	45 x 145	300	6,95



Nadelholz Konstruktionsholz beidseitig fein gerillt

Nadelholz kesseldruckimprägniert grün,
beidseitig fein gerillt, gefast

Art.-Nr.	Maße (mm)	L (cm)	€/lfm
029009 L	22 x 95	400	2,45
028965 L	22 x 120		



Nadelholz Unterkonstruktion

kesseldruckimprägniert grün, 2-seitig fein gerillt

Art.-Nr.	Maße (mm)	L (cm)	€/lfm
029078 L	34 x 58	300	2,49



Nadelholz Konstruktionsholz beidseitig fein gerillt

Nadelholz kesseldruckimprägniert
grün, beidseitig fein gerillt, gefast

Art.-Nr.	Maße (mm)	L (cm)	€/lfm
029115 L	45 x 95	300	4,95
029122 L		400	



GCC-Hohlkammer- Unterkonstruktion



VARIO FIX I in Verbindung mit GCC-Hohlkammer UK

Die langlebige Alternative zu Hartholzunterkonstruktion zur Montage von Holz-Terrassendielen!

VORTEILE AUF EINEN BLICK

- Ideale Kombination mit VARIO FIX von megawood® dank Klickverbindung
- Als Alternative zu Holz- und Alu-UK
- Dielenverschraubung mit Holzschrauben

- Dielen können direkt von oben in die Unterkonstruktion verschraubt werden (Stau-nässe dabei vermeiden)
- Unterkonstruktion muss nicht vorgebohrt werden
- Geeignet für alle handelsüblichen Terrassenschrauben (Harthölzer dabei immer vorbohren und senken)
- Kompatibel mit dem stufenlos in der Höhe verstellbaren megawood® Unterkonstruktionssystem VARIO FIX dank Klickverbindung
- Nicht kompatibel mit den megawood® Terrassendielen und Befestigungssystem

Hohlkammer Konstruktionsbalken, aus GCC-Werkstoff

Art.-Nr.	B x H (mm)	L (cm)	€/lfm
010529 L	40 x 60	400	8,99




Berücksichtigen Sie bitte weitere Besonderheiten der Terrassenhölzer bei Ihrer Planung!

In Kombination mit höhenverstellbaren VARIO FIX System-Füßen entsteht eine hervorragende Alternative zu reinen Holz- oder Alu-Unterkonstruktionen.

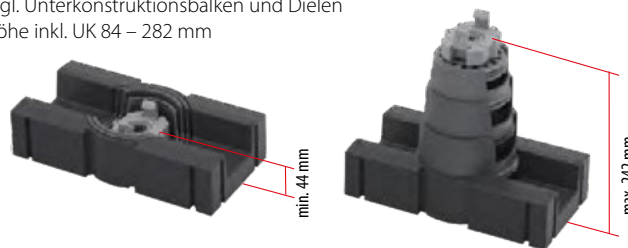
VARIO FIX I (40 – 143 mm)

Höhe Aufnahme zwischen 40 und 143 mm, zzgl. Unterkonstruktionsbalken und Dielen
Höhe inkl. UK 80 – 183 mm



VARIO FIX II (44 – 242 mm)

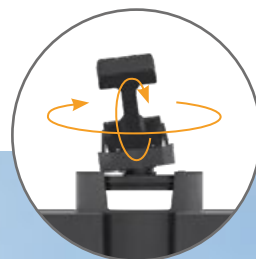
Höhe Aufnahme zwischen 44 und 242 mm, zzgl. Unterkonstruktionsbalken und Dielen
Höhe inkl. UK 84 – 282 mm



VARIO FIX System-Elemente Fuß aus Kunststoff mit Betonfüllung, Höhe verstellbar

Art.-Nr.	Maße (mm)	€/Stck.
597082 L	VARIO FIX I (40-143) 295 x 148	11,39
597099 L	VARIO FIX II (44-242)	14,19

Mehr zum Thema VARIO FIX Unterkonstruktion finden Sie auf Seite 43



VORTEILE AUF EINEN BLICK

- wartungsfrei, langlebig, witterungsresistent
- leicht, formstabil und verzugsfrei
- einfach montiert (ohne Spezialwerkzeuge)
- außergewöhnlich belastbar
- kein Abscheren der Schraube
- einfaches passgenaues Stecksystem
- offenes System für viele Bodenkombinationen
- wenig Auflagepunkte notwendig
- weniger Schrauben, geringer Montageaufwand
- hohe Tragfähigkeit für große Spannweiten

FÜR PREMIUM-ANSPRÜCHE

HÄLT 50 JAHRE UND MEHR!

Alu-Unterkonstruktion

BESONDERS ROBUST

Kern aus Stahl, geeignet für Nuthöhen ab 2,8 mm



Unsichtbare Verschraubung

Gleichmäßiger Dielenabstand von 7 mm

Einfaches Einklicken und Arretieren in den Basis-Profilen

Für Dielenbeläge mit und ohne Nut

z. B. Thermohölzer, Nadelhölzer, (nicht für Tropenhölzer geeignet!)



Geeignete Dielen mit Nut





Dielenstärke	20-26 mm
Nuthöhe	ab 2,8 mm
Nutwange	6-12 mm
Nuttiefe	6,5-13 mm




Dielen ohne Nut benötigen keinen Clip. Sie lassen sich direkt auf der Basisschiene befestigen.

Dielen mit Nut werden mit dem MULTICLIP TS montiert. Er gewährleistet einen regelmäßigen Dielenabstand von 7 mm.

Neben der einfachen Verarbeitung ist Aluminium unerreicht witterungsbeständig. Die durchdachte Konstruktion kann große Spannweiten überbrücken, so dass deutlich weniger Auflagepunkte gebraucht werden. Das spart Zeit und Aufwand. Per Stecksystem können die Basisschienen verlängert werden: Einfach aufstecken, verschrauben und fertig. So leicht und passgenau kann Terrassenmontage sein.

Alu-Unterkonstruktion Systemübersicht

Artikel	Art.-Nr.	Preis
 BASISPROFIL Länge: 240 cm – Aluminium Länge: 560 cm – Aluminium	810666 L 147795 L	€/lfm 14,95 14,95
 Zur Verlängerung des BASIS-PROFILS	Connector L Länge: 20 cm, 4 Stück, Aluminium, inkl. Edelstahlschrauben V2A Torx 4,8 x 16 (16 Stück)	€/Pak. 23,95
 Für Querverbindungen des BASIS-PROFILS	Connector Q Länge: 5 cm, 8 Stück, Aluminium, inkl. Edelstahlschrauben V2A Torx 4,8 x 70 (16 Stück)	€/Pak. 25,95
 SLIM BASISPROFIL Länge: 240 cm Aluminium	167472 L	€/lfm 11,95



Artikel	Art.-Nr.	Preis
 Zur Verlängerung des SLIM-BASIS-PROFILS	SLIM Connector L Länge: 20 cm, 8 Stück, Aluminium, inkl. Edelstahlschrauben V2A Torx 3,5 x 16 (32 Stück)	€/Pak. 41,95
 Für Querverbindungen des SLIM-BASIS-PROFILS	SLIM Connector Q Länge: 5 cm, (16 Stück), Aluminium, inkl. Edelstahlschrauben, V2A Torx 4,2 x 70 (32 Stück)	€/Pak. 43,95
 Für Dielenbeläge mit Nut; unsichtbare Verschraubung mit T-Adapter	MULTICLIP TS , inkl. Edelstahlschrauben 4,0 x 31 mm, geeignet für Thermobambus und Kebony Dielen (50 Stück)	€/Pak. 69,00

Der verstärkte T-Adapter des MULTICLIP-TS garantiert mit einem Kern aus Stahl eine hohe Festigkeit und eignet sich durch die extra flache T-Platte für Dielenbeläge mit schmalen Nuthöhen ab 2,8 mm.

Alu-Unterkonstruktion

Artikel	Art.-Nr.	Preis
 Alu-Unterkonstruktion mit gerundeten Kanten 29 x 49 mm, L: 400 cm – Schwarz	205846 L	€/lfm 10,95
 Alu-Einsteckverbinder für Alu-UK Profile 23 x 43 mm, L: 40 cm – Schwarz	205853 L	€/Stck. 4,95

Zubehör für Alu-Unterkonstruktion

Artikel	Art.-Nr.	Preis
 Für einen sauberen Rand und zur Abdeckung der Unterkonstruktion	Abschlussprofil* 30 x 60 mm, L: 240 cm – Silber eloxiert – Schwarz eloxiert	€/Stck. 29,95 29,95
 Für Terrassendielen bis 27 mm Stärke	ALU-UK-SCHRAUBEN 5,5 x 45 mm, Edelstahl, 100 Stck. 5,5 x 50 mm, Edelstahl, 100 Stck.	€/Pak. 32,95 33,95

*Nur solange Vorrat reicht!

Moderner Holzschutz vor Wind & Wetter!

Foto: iStock/Phanuwat_Nandee

Terrassenöle & Pflegemittel

1. WOCA Exterior Cleaner

Der WOCA Außenreiniger löst Schmutz und entfernt Grünbelag von der Oberfläche ohne sie zu schädigen. **Gebinde 2,5 l**

Art.-Nr. 015363 L **51,95 €/Stck.**



2. WOCA Terrassenöl Exterior

Basiert auf Wasser statt auf Lösungsmittel. Es schützt das Holz gegen die UV-Strahlen der Sonne. Der Verbrauch liegt bei etwa 10-13 m²/l. Mit dem 2,5 Litergebinde können Sie also etwa 25 m² bis 33 m² ölen. Der resultierende Farbton ist vom Grundton des Holzes abhängig. **Gebinde 2,5 l**

Art.-Nr.	Farbton	€/Stck.
015042 L	Lärche	82,95
014991 L	Teak	
015035 L	Bangkirai	
015028 L	Walnuss	



3. Finish Garden Bangkirai-Öl Die Widerstandsfähige natürliche Holzpflege aus wetterfesten Ölen, die UV-Strahlen wirksam blockieren. Geeignet für die Pflege von Sichtschutzanlagen und Terrassenböden aus Bangkirai. Verbrauch: ca. 40 ml/m²
Farbton: naturgetönt

Art.-Nr.	Gebinde (ltr.)	€/Stck.
440209 L	0,75	27,95
440216 L	2,50	74,95
440223 L	5,00	135,00



4. Finish Garden Thermoholz-Öl, leicht getönt, geeignet für alle thermobehandelten Hölzer.

Art.-Nr.	Gebinde (ltr.)	€/Stck.
440544 L	0,75	27,95
440551 L	2,50	69,95



5. Finish Garden Stirnkanten-Wachs, naturgetönt, dient als Hirnholzschutz, zum Auftragen auf die Schnittfläche, beugt Haarrissen vor, stark waserabweisend.

Art.-Nr.	Gebinde (ltr.)	€/Stck.
440346 L	0,25	25,95
440353 L	0,75	64,95



6. Oxalsäure entfernt Oxidationsflecken (Rost) auf allen gerbsäurehaltigen Hölzern, **Gebinde 1 l**

Art.-Nr. 299774 L **19,95 €/Stck.**




Terrassenzubehör

1. Terrassenschraube – Edelstahl A2

Universelle Einsatzmöglichkeiten im Außenbereich, saubere rostfreie und professionelle Verarbeitung in Harthölzern durch Fixiergewinde. **Klingengröße T25**

Art.-Nr.	Maße (mm)	Paket	€/Stck.
495493 L	5 x 50	500 Stck.	89,95
282321 L	5 x 60	100 Stck.	26,95



2. Terrassenschrubber (ohne Stiel)

Breite 19 cm

Art.-Nr. 036886 L **26,95 €/Stck.**



3. + 4. WOCA Öl Applikator inkl. Padhalter und Pad, zum Auftragen von Terrassenöl auf die Terrassenoberfläche.

Art.-Nr. 016605 L **11,25 €/Stck.**

Ersatzpad für Applikator

Art.-Nr. 016582 L **5,49 €/Stck.**



5. Terrassenlager Verstellfuß Höhenverstellbarer Auflagefuß für Holz-UK. Verstellbereich je nach Fuß von 35 – 145 mm, unterer Ø ca. 160 mm, Kunststoff schwarz

Art.-Nr.	Höhenausgleich	€/Stck.
159866 L	A. 35 – 70 mm	2,95
159873 L	B. 65 – 145 mm	3,95



6. GUMO D Distanzprofil Abstandsgeber zur Ventilation zwischen Diele und Unterkonstruktion mit Dämpfungseffekt, extrudierter Kunststoff schwarz (B x H): 15 x 7 mm, Rolle: 10 m

Art.-Nr. 000736 L **27,95 €/Stck.**



7. Gummipad 60 x 100 mm, schwarz

Für eine lange Lebensdauer Ihrer Unterkonstruktion aus Nichtharthölzer ist der Gummipad aus Spezial-Gummigranulat, welcher kein Wasser aufsaugt und zusätzlich für eine gute Unterlüftung sorgt.



Art.-Nr.	Stärke (mm)	€/Stck.
040984 L	3	1,09
113349 L	5	1,15
040236 L	10	1,29
113332 L	15	1,35
040182 L	20	1,39



8. Terrassen-Gewebefolie

Verhindert unter dem Terrassendeck lästigen Unkrautwuchs. Durch die UV-Stabilisierung und die Weibart erhält das Gewebe eine hohe Reißfestigkeit und lange Lebensdauer. (B x L): 200 x 1000 cm (20 m²)

Art.-Nr. 016671 L **37,95 €/Stck.**



Spezialbohrer

Vorbohren gewährleistet ein sauberes Schraubbild und verhindert Spannungsrisse um das Schraubloch. Dies erhöht die Lebensdauer der Terrasse und macht das Verarbeiten leichter. Durch die spezielle, auf den Zylinderkopf der SPAX Terrassenschraube abgestimmte zweite Bohrstufe wird „Teichbildung“ um das Schraubloch vermieden. Bei zu tiefen Senklöchern verrottet das Holz oft zuerst um das Schraubloch.

1. Spezialbohrer für Terrassendielen SPAX drill 2 step mit 2 Bohrstufen von Ø 4,1 mm und Ø 6,5 mm, Spindellänge 48 mm
Art.-Nr. 189388 L **17,95 €/Stck.**



Terrassenschrauben



3.

2. Spax Terrassenschrauben – Edelstahl A2

Bit T 25, universelle Einsatzmöglichkeiten im Außenbereich, saubere, rostfreie und professionelle Verarbeitung in Harthölzern. Bei Harthölzern Vorbohren empfohlen.

Art.-Nr.	Maße (mm)	VE (Stck.)	€/Pak.
191077 L	5 x 50	230	
190490 L	5 x 60	200	59,90
193019 L	5 x 70	150	
190063 L	5 x 80	75	39,95

3. Spax Schrauben – Edelstahl A2

Bit T 20, Universalschraube mit Teilgewinde, ideal zur Befestigung auf der Unterkonstruktion.

Art.-Nr.	Maße (mm)	VE (Stck.)	€/Pak.
072406 L	4 x 45	100	20,45
072413 L	5 x 50	50	15,90
158452 L		175	34,95
072420 L	5 x 60	50	17,50
190469 L	5 x 60	175	41,75
072437 L	5 x 70	50	20,90
194122 L	5 x 70	150	45,90
190032 L	5 x 80	80	32,95
190483 L	6 x 100 (T 30)	50	35,65

4. Spax Terrassenschrauben Bonus Set

Bestehend aus: **A.** Spax Terrassenschrauben, **B.** Spax Bit T 25, **C.** Spax Stufenbohrer und **D.** Spax Fugenlehren Spacer. Metallteile aus Edelstahl A2

Art.-Nr.	Maße (mm)	VE (Stck.)	€/Pak.
187193 L	5 x 50	550 Stck.	
187209 L	5 x 60	500 Stck.	148,95

4.



B.

C.



D.



A.



Terrassenzubehör

5.



6.



8.



9.



Zum **Terrassenportal**, mit vielen Tipps, Videos und einem Kalkulator zum Berechnen des benötigten Materials zum Bau der Terrasse:

terrasse-selber-bauen.de

5. Spax Terrassen Masterset Kaiman

Der Masterset-Koffer ist das professionelle Starter-set für Ihren Terrassenbau. Set-Inhalt: Brettrichter, Einschraublehre, Fugenlehre

Art.-Nr. 241093 L **229,- €/Stck.**

6. Spax Fugenlehre Spacer

Die Fugenlehre Spacer halten den Fugenabstand Ihrer Terrassendielen exakt in 4, 5, 6 und 7 mm ein. VE 3 Stck.

Art.-Nr. 194115 L **7,70 €/Stck.**

7. Spax Air Belüftung

Trennt die Dielen von der Unterkonstruktion, sorgt für eine optimale Unterlüftung und den richtigen Abstand zwischen den Dielen, verhindert Stau-nässe, Aufbauhöhe 4 mm.

Art.-Nr.	Dielenabstand	VE (Stck.)	€/Pak.
241338 L	4,5 mm für ca. 2,8 qm	40	16,95
241239 L	4,5 mm für ca. 7 qm	100	34,95
241345 L	6,5 mm für ca. 2,8 qm	40	19,95
241246 L	6,5 mm für ca. 7 qm	100	34,95

8. Spax Abdeckband


Schützt die Holzunterkonstruktion vor Niederschlagswasser. Polyethylenband mit geringer Dichte, selbstklebend und wieder lösbar ohne Rückstände, UV-resistent, stoßfest, Materialstärke: ,5 mm; Abm. 30 m x 87 mm

Art.-Nr. 248566 L **62,95 €/Rolle**

9. Spax Terrassen Pads

Für eine lange Lebensdauer Ihrer Unterkonstruktion, schützt vor Bodenfeuchte. Abm. 100 x 100 x 8 mm VE 20 Stck.

Art.-Nr. 194108 L **15,95 €/Stck.**



**10 JAHRE
WEISSGARANTIE**

Kunststoffzaun ROMO

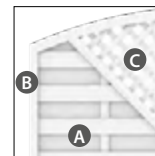
Dauerhaft weiß und pflegeleicht

ROMO im klassischen weiß



LONGLIFE ROMO Zaunsystem

Die Sichtschutzelemente LONGLIFE ROMO sind weiße Zäune im klassischen Dichtzaun-Design. Der pflegeleichte Klassiker mit vielen Einsatzmöglichkeiten hat sich seit Jahren bewährt und bietet eine große Auswahl an Elementen und Gittern. Nie mehr streichen! Qualität: „Made in Germany“.



Material: hochwertiger Fenster-Kunststoff

Lamellen (A): 6 x 82 mm, mit Dekorfasen

Rahmen (B): 40 x 50 mm

Gitter (C): Leisten 5 x 30 mm, Maschenweite ca. 40 x 40 mm


Zaunelemente



Typ	1123	0758	0757	0756	0750	0751	1139	Tor* 0787
B x H (cm)	90 x 180/90	90 x 180	120 x 180	180 x 180	180 x 180/196	120 x 180/196	180 x 180/196	98 x 180
Art.-Nr.	011418 K	004564 K	004557 K	004540 K	004489 K	004496 K	014662 K	006476 K
€/Stck.	249,-	199,-	239,-	249,-	299,-	279,-	399,-	729,-

*Tor inkl. Schloss und Beschlag ohne Drücker

Gitter



Typ	1826	0765	0870	0863	1828
B x H (cm)	90 x 180	60 x 180	40 x 180/200	40 x 180	90 x 180/90
Art.-Nr.	018561 K	004632 K	007817 K	007787 K	018585 K
€/Stck.	179,-	129,-	145,-	119,-	179,-

Material-Hinweise und Garantie

Materialhinweis (weiß): 10 Jahre Farbgarantie nach ISO 105-A02, Farbveränderungen gemäß Graumaßstab größer 2 auf weiße Elemente.

Materialhinweis (polareiche): hochwertige Folienkaschierung im Dekor „Polareiche“. Wir gewähren 10 Jahre Farbgarantie nach ISO 105-A02, Farbveränderungen gemäß Graumaßstab größer 2.

Materialhinweis (nussbaum): hochwertige Folienkaschierung im Dekor „Nussbaum“. 10 Jahre Farbgarantie nach ISO 105-A02, Farbveränderungen gemäß Graumaßstab mit Farbveränderungen größer 2.

Montageanleitung LONGLIFE Zäune

Die LONGLIFE Montageanleitung mit vielen Tipps und Tricks zum fachgerechten Aufbau finden Sie hier:

www.traumgarten.de/de/aufbau-anleitungen.html



Lichtkappen für LONGLIFE Zaunsysteme auf Seite 78



Achten Sie auf dieses Zeichen!
Planen Sie exakte Bauzeichnungen mit dem 3D-Zaunplaner:




<https://zaunplaner.traumgarten.de/>

**10 JAHRE
FARBGARANTIE**



Farben auf Anfrage!



RIVA nussbaum



Kunststoffzaun RIVA

Langlebig und robust



Material: Fenster-Kunststoff
Profile (A): 24,5 x 125,3 mm, glatte Oberfläche, Hohlkammer-Profile mit Querverstärkungen, untereinander geklipst, im Rahmen mit Falzleiste eingefast

Rahmen (B): Breite 68 mm, Tiefe 48 mm, verschweißt. **Gitter (C):** Leisten 5 x 30 mm, im Rahmen geheftet, untereinander verklebt, Maschenweite ca. 40 x 40 mm. **Pfosten (D):** mit einer achteckigen Metallwelle im Inneren zusätzlich verstärkt

Kunststoff-Zaun LONGLIFE RIVA

Mit LONGLIFE RIVA bekommen Sie einen robusten, blickdichten Sichtschutz. RIVA vereint klassisches Profil-Design mit langer Lebensdauer.

Die Zaunelemente sind enorm stabil durch die stahlversteiften Rahmen und die dicksten Profile aller Kunststoffprofilzäune. Qualität: „Made in Germany“.



Typ	1804	1805	1806	1818	1819	1820	0765	Tor*1807
B x H (cm)	180 x 180	90 x 180	90 x 180/90	180 x 180	90 x 180	90 x 180/90	60 x 180	98 x 180
Art.-Nr.	018486 K	018493 K	018509 K	027495 K	027501 K	027518 K	004632 K	018516 K
€/Stck.	349,-	259,-	259,-	439,-	359,-	359,-	129,-	729,-

*Tor inkl. Schloss und Beschlag ohne Drücker

Zubehör für LONGLIFE ROMO und RIVA

Art.-Nr.	Typ	Artikelbezeichnung	Farbe	H (cm)	€/Stck.
Edelstahl-Elementhalter					
004779 K	0779	Elementhalter pulverbeschichtet	weiß		9,99
018684 K	1860	Elementhalter	Edelstahl		9,99
Edelstahl-Adapter 45°					
004786 K	0780	Adapter pulverbeschichtet	weiß		7,99
Aufsatzleisten					
004762 K	0778	Aufsatzleiste gerade	weiß	120	21,95
004748 K	0776	Aufsatzleiste gerade	weiß	180	23,95
004731 K	0775	Aufsatzleiste rund	weiß	120	23,95
004724 K	0774	Aufsatzleiste rund	weiß	180	27,95
018691 K	1861	Designaufsatz Alu gerade		180	30,95
031904 L	1398	MS Polymer-Kleber für alle Aluminiumaufsätze, 310 ml-Kartusche			15,95
004816 K	0783	Kleber für Aufsatzleisten und Kappen aus Kunststoff, 125 ml-Tube			18,95
Pfostenkappen 80					
004717 K	0773	Pfostenkappe	weiß		6,49
031379 K	1581	Pfostenkappe	Edelstahl		9,49
011401 K	1122	Kugel-Pfostenkappe	weiß		18,95

Art.-Nr.	Typ	Artikelbezeichnung	Farbe	H (cm)	€/Stck.
Pfostenbefestigung					
004793 K	0781	Pfostenträger zum Aufdübeln		50	23,95
Pfosten					
004663 K	0768			105	39,95
049015 K	0742			150	52,90
004687 K	0770	Pfosten 8 x 8 cm	weiß	195	59,90
004694 K	0771			240	69,90
004700 K	772	Pfosten-Profil	weiß	195	4,99
Alu-Drückergarnituren					
006902 K	0839	Klinke/Klinke	weiß	-	89,90
029925 L	4229	Klinke/Klinke	edelstahl-optik	-	89,90
062083 K	4652	Klinke/Knauf	weiß	-	89,90
045123 L	1251	Klinke/Knauf	edelstahl-optik	-	89,90
724381 L	-	Profilzylinder 35/35		-	22,95
Torpfosten für Einzel Tore					
056846 K	0728	Torpfosten 2er-Sets für Torflügelhöhe 180 cm	weiß	-	349,00
028423 L	2099		silber	-	

SICHTSCHUTZ



WPC Zäune: Wichtige Infos

Pflegeleicht, aber nicht pflegefrei!



SYSTEM WPC PLATINUM Vorgartenzaun

WPC besteht aus Naturfasern, Kunststoff und Additiven und hat deren typische Eigenschaften. Farbunterschiede durch Bewitterung und unterschiedliche Produktionschargen werden gerade bei späteren Ergänzungen an vorhandenen Anlagen oder dem nachträglichen Verbau von Einzelprofilen vorkommen. WPC kann sich bei Temperaturschwankungen, Stauunässe und ungleichmäßiger Bewitterung verziehen, Wasserflecken und sog. „Regenstreifen“ bekommen und verwittern. Abhängig von der Bewitterungsintensität (UV Bestrahlung/Niederschlag) wird der gewünschte hellere Zielfarbtönen nach etwa 1 – 2 Jahreszyklen erreicht. Die Kanten der Profile können produktionsbedingt unterschiedlich ausgeprägt sein und dadurch einen breiteren Raum zwischen 2 Profilen erzeugen. Diese produktionsbedingten, material- und chargenüblichen Schwankungen stellen keinen Beanstandungsgrund dar.

Vorteil von WPC im Vergleich zu Holz: Es ist pflegeleicht, da es nicht gestrichen werden muss, um den Grundfarbtönen zu halten. Während Holz ohne Behandlung im Lauf der Zeit vergraut, ändert sich der WPC-Farbtönen durch Niederschlag und UV-Strahlung nach etwa zwei Zyklusjahren auf den Grundtönen der Farbe. Dieser kann heller werden als der Ausgangsfarbtönen, verbleibt jedoch in dessen Farbspektrum, wird aber nicht vergrauen. Bei WPC kommt es in der Regel nicht zu Bildung von Rissen oder Splintern.

Wichtige Infos zur Lagerung der Zaunelemente

Nicht montierte Zaunelemente können sich bei falscher bzw. nicht sachgerechter Lagerung verformen! Vermeiden Sie eine Montage bei Frost oder großer Hitze und montieren Sie am besten bei einer Außentemperatur zwischen +5°C und +25°C. Beachten Sie dazu die ausführlichen Informationen auf den Transportverpackungen.

Pflegeleicht, aber nicht pflegefrei!



Reinigen Sie WPC Profile mit warmen Wasser und Reiniger auf Essigbasis. Starke Verschmutzungen entfernen Sie mit einer Wurzelbürste. Gebrauchsspuren (leichte Kratzer) lassen sich mit einem Schleifvlies, immer im Faserverlauf/Längsrichtung, nacharbeiten (bitte vorher an einer später nicht sichtbaren

Stelle testen). Wichtig: Verwenden Sie bitte keine lösemittel- oder kreidehaltigen Reiniger, da diese mitunter in die Oberfläche eindringen und die Gefahr der Verfärbung besteht. Laub und Früchte von Bäumen und Sträuchern können auf den Profilen ein natürlicher Nährstoff für Sporen sein. Außerdem führen pflanzliche Inhaltsstoffe, zum Beispiel Gerbsäuren, aber auch lang anhaltender Vogelkot zu dauerhaften Verfärbungen auf der Oberfläche.

Fleckenbildung auf der Oberfläche

Produktionsbedingte Rückstände/Schleifstaub oder pflanzliche/organische Stoffe/„Biofilm“ werden durch schnell kondensierendes Wasser bzw. Niederschlag angelöst und können fleckenartige Rückstände, sog. „Regenstreifen“ hinterlassen. Diese entfernen Sie mit handelsüblichen Haushaltsreinigern auf Essigbasis. Verwenden Sie warmes Wasser und eine harte Wurzelbürste. Dabei immer in Faserverlauf/Längsrichtung der Profile arbeiten, anschließend gründlich mit reichlich klarem Wasser abspülen! Nach mehreren, stärkeren Regenschauern gehen die „Regenstreifen“ auch von allein wieder weg.



Schimmel auf der Oberfläche

Kleine dunkelschwarze, oberflächliche Stockflecken auf den WPC Elementen lassen sich im Außenbereich nicht immer vermeiden. Bei diesen Stellen handelt es sich um einen Befall von Schimmelsporen, die über die Luft übertragen werden. Diese befallenen Stellen lassen sich mit Hilfe von chlorhaltigen Haushaltsreinigern säubern. Hierbei die betroffenen Bereiche mit dem Reiniger (nach Herstellerangabe dosieren) behandeln. Testen Sie zur Vorsicht die Reinigung zunächst an nicht sichtbaren Stellen.



Farbtonreife bei WPC-Produkten


Die Farbtonreife ist abhängig von der Bewitterungsintensität und vom Standort des Objekts. Links = Auslieferungszustand / rechts = Farbton nach ca. 18 Monaten



WPC Farben: anthrazit, grau



WPC BICOLOR Farben: sand, mandel



WPC PLATINUM Farben: taupe-grau, teak-braun, anthrazit, lärche

Die Oberfläche des „normalen“ WPC ist frei von Maserung und Strukturierung. Sie wirkt im Gegensatz zu den Oberflächen von BICOLOR und PLATINUM ruhiger im Farbton und in der Anmutung.

Hier werden dem Ursprungs-WPC in einem speziellen technischen Verfahren weitere Farbpigmente beigemischt. Die so entstehende Struktur und Pigmentierung lässt das Material mit ihren Farbnuancen natürlich wirken. Jedes Profil ist dadurch in der Oberfläche unterschiedlich. Abweichungen zwischen einzelnen Artikeln oder Fertigungschargen sind material- und produktionsbedingt unvermeidbar.

WPC PLATINUM Elemente bestehen aus WPC-Profilen mit einer zusätzlichen Spezial-Ummantelung. Dadurch sind die Profile noch fleckenresistenter und wasserabweisender als die „normalen“ WPC Profile.



GCC Steckzaun TRISIO

Hightech trifft Design

TRISIO GCC, Profile schokoschwarz, Leisten und Pfosten anthrazit, Deko-Element 600 Alu anthrazit



GCC-Steckzaun TRISIO

Der erste Steckzaun „Made in Germany“ aus dem Hightech-Werkstoff GCC (German-Compact-Composite): Rund 60 % Holzfasern werden mit GFK-Recycling-Granulat zu robusten, wasserabweisenden und fleckenresistenten Paneelen extrudiert – deutlich pflegeleichter als viele herkömmliche WPC- oder BPC-Zäune.


Neun übereinandergesteckte Paneele plus oberes und unteres Aluminiumprofil ergeben eine Standardhöhe von ca. 179 cm. Die senkrechte Prägung sorgt für eine moderne, klare Optik.



schokoschwarz



Senkrechte Oberflächen-Prägung



Materialbedarf für ein Zaunfeld: 9 Füllprofile (A): 2 x 19,5 x 177,8 cm, mit Nut und Feder, aus GCC – German Compact Composite, querstrukturiert und ein **Alu-Profil-Set bestehend aus:** einem Abschlussprofil oben (B): 2 x 1,5 x 177,8 cm und einem Trägerprofil unten: 2 x 2,8 x 177,8 cm, Aluminium pulverbeschichtet in anthrazit oder silber. Fertigmaß zwischen den Pfosten (B x H): ca. 174 x 179 cm

Art.-Nr.	TRISIO Zaunfeld-Sets, B x H 174 x 179 cm	€/Stck.
223697 L	Füllprofile schokoschwarz / Alu-Profile anthrazit	249,-
223703 L	Füllprofile schokoschwarz / Alu-Profile silber	

Art.-Nr.	TRISIO Zaunfeld-Profil einzeln	H x B (cm)	€/Stck.
191774 L	Füllprofil schokoschwarz	19,5 x 177,8	24,90
423922 L	Alu-Profil 2er-Set anthrazit	-	24,90
455503 L	Alu-Profil 2er-Set silber	-	

Deko-Elemente

Deko-Element 195



1. Edelstahl Optik gebürstet



2. Alu anthrazit

Deko-Element 600



3. Edelstahl Optik gebürstet



4. Alu anthrazit

Art.-Nr.	Deko-Element 195	B x H (cm)	€/Stck.
455527 L	1. Edelstahl Optik, 1,5 mm, beidseitig gebürstet, inkl. Adapter-Set in silber	175,6 x 17,1	99,95
455671 L	2. Aluminium, 2,5 mm, pulverbeschichtet anthrazit, inkl. Adapter-Set in anthrazit		
Deko-Element 600			
455701 L	3. Edelstahl Optik, 1,5 mm, beidseitig gebürstet, inkl. Adapter-Set in silber	60 x 178	229,95
455718 L	4. Aluminium, 2,5 mm, pulverbeschichtet anthrazit, inkl. Adapter-Set in anthrazit		

Passende Pfosten und Zubehör siehe Seite 94

Torrahmen & Torpfosten



A.

A. Torrahmen-Sets zur Selbstmontage, Alu-Rahmen-Set auf Gehrung gearbeitet, rechts und links verwendbar, komplett, inkl. Rahmenschluss, Drückergarnitur, PZ-Zylinder, Winkelbänder und Kloben, Schrauben-Set.

Als Füllungsmaterial (bitte extra bestellen!) benötigen Sie jeweils 5 Dielen im 195er Raster, die dann bauseits gekappt werden müssen.

B. Torpfosten-Sets (ohne Abb.) bestehend aus zwei pulverbeschichteten Stahl-Pfosten

Art.-Nr.	A. Torrahmen-Sets	B x H (cm)	€/Stck.
457903 L	anthrazit	ca. 100 x 180	329,00
457880 L	silber		
Art.-Nr.	B. Torpfosten-Sets (ohne Abb.)	ca. Abm. (mm)	€/Stck.
523035 L	anthrazit	79 x 79 x 2500	229,00
523042 L	silber		




Montageanleitung
GCC-Steckzaun TRISIO



Montageanleitung
GCC-Torrahmen TRISIO

Zaunsystem LIMES



LIMES Systemzaun AUGUSTA mit Edelstahl-Riegel, Paneel Fluctus, sel gris



LIMES Systemzaun AUGUSTA mit GCC-Riegel, Paneel Serra, lorbeer



GCC HARZart

Das LIMES Zaunsystem aus der megawood® Markenfamilie setzt Akzente in Ihrer Gartengestaltung. Die natürliche Marmorierung der Zaunpaneele, frei kombinierbar in der Rahmenausführung, macht den Zaun so lebendig wie Ihren Garten. Die gewellten und glatten Paneele bieten vielfältige Kombinationsmöglichkeiten für Sichtschutz und Zaun. Die Verbindung schafft der innovative Riegelverbinder von megawood® sowie spezielle Paneelhalterungen.



Augusta Set mit Edelstahlriegel

Mit dem Zaunfeld AUGUSTA mit Edelstahlriegel können Sie bis zu 10% Steigung im Gelände ausgleichen, ohne die Paneele zuschneiden zu müssen. Die Edelstahlriegel werden zwischen den beiden Pfosten angebracht, während die Paneele einfach in die Einlegeleiste eingesetzt werden.



Valeria-Set bestehend aus:
 7 Paneele Augusta, GCC HARZart, Fluctus / Serra, Länge: 180,5 cm
 2 Edelstahl-Riegel mit Riegelverbindern
 1 Einlegeleiste für Edelstahl-Riegel inkl. Zubehör-Set für Edelstahlriegel zzgl. Pfosten, GCC HOLZart, alle Varianten möglich

Augusta Set mit GCC Riegel

Das Zaunelement AUGUSTA besteht aus einem oberen und einem unteren Riegel. Dazwischen werden Paneele Fluctus oder Serra mithilfe von Paneelhaltern aus Edelstahl im Zaunfeld gehalten. Kleinere Maße je Zaunfeld können Sie erreichen, indem Sie Paneele weglassen und die Riegel entsprechend kürzen.



Zaunfeld-Set bestehend aus:
 7 Paneele Augusta, GCC HARZart, Fluctus / Serra, Länge: 160,2 cm
 2 Riegel GCC HOLZart, Rechteck Riegelverbinder und Paneelhalter zzgl. Pfosten, GCC HOLZart, alle Varianten möglich

Augusta mit Edelstahlriegel	ingwer	sel gris	lorbeer	€/Set
Paneel Serra	594364 K	594371 K	594388 K	329,99
Paneel Fluctus	594333 K	594340 K	594357 K	344,99

Achsmaß bei allen Zaunfeld-Sets:
 max.190 cm (ovaler Pfosten 187 cm), Feldhöhe: 185 cm

Augusta mit GCC Riegel	ingwer	sel gris	lorbeer	€/Set
Serra / Riegel lavabraun	207482 K	207512 K	207543 K	357,89
Serra / Riegel schiefergrau	207499 K	207529 K	207550 K	
Fluctus / Riegel lavabraun	206744 K	207277 K	207307 K	375,39
Fluctus / Riegel schiefergrau	207246 K	207284 K	207314 K	

Montageanleitung LIMES Zäune

Weitere Bauteile entnehmen Sie bitte dem aktuellen Bauplan oder dem LIMES-Zaunkonfigurator:
www.megawood.com/de/private-anwender/service/downloads

<https://planer.megawood.com/limes/app/>



LIMES Bauplan



LIMES Zaunkonfigurator

GCC Pfosten

Form	Farbe	L (cm)	Art.-Nr.	€/Stck.	L (cm)	Art.-Nr.	€/Stck.
rund Ø 90 mm	lavabraun	220	576100 K	109,99	270	576117 K	134,99
	schiefergrau		576131 K			576148 K	
8-eckig 90 x 90 mm	lavabraun	220	576209 K	109,99	270	576216 K	134,99
	schiefergrau		576230 K			576247 K	
quadratisch 90 x 90 mm	lavabraun	220	576308 K	125,99	270	576315 K	154,99
	schiefergrau		576339 K			576346 K	
oval 90 x 60 mm	lavabraun	220	576001 K	77,99	270	576018 K	95,99
	schiefergrau		576032 K			576049 K	



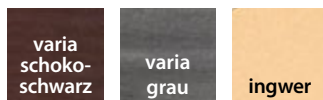
Sichtschutz VALERIA

mit Abstand ganz privat

VALERIA, varia grau

Sichtschutz VALERIA

Horizontalzaunsystem megawood® LIMES Valeria besteht aus GCC HARZart (German Compact Composite) mit Holzanteil über 50 Prozent und bis zu 30 Prozent wiederaufbereitetem Kunstharz. Die Zaunsets werden aus Paneelen, Riegel und Pfosten zusammengesetzt. Den megawood® Sichtschutzzaun VALERIA gibt es in drei Farbvarianten.



Valeria-Set bestehend aus:

8 Stück Paneele Valeria (1),
 4 m Dichtband (6) und eine Einschubleiste (3)
 zzgl. 2 Pfosten (2), 2 Grundplatten (5),
 2 Pfostenkappen (4)
 Achsmaß Pfosten: max. 200 cm,
 Feldhöhe: 184 cm

Art.-Nr. 207703 K varia schokoschwarz
 Art.-Nr. 207710 K varia grau
 Art.-Nr. 207727 K ingwer

235,94 €/Set

SICHTSCHUTZ




Artikel	Maße (mm)	L (cm)	Farbe	Art.-Nr.	€/Stck.
1. LIMES Paneel Valeria (horizontal), massiv, gebürstet	25 x 235	193	varia schokoschwarz	575257 K	26,39
			varia grau	575240 K	
			ingwer	575264 K	
2. LIMES Pfosten für Paneel Valeria, massiv, gebürstet	100 x 100	220	varia schokoschwarz	576292 K	106,69
			varia grau	576384 K	
			ingwer	576391 K	
2. Pfosten für Paneel Valeria, massiv, gebürstet	100 x 100	270	varia schokoschwarz	576278 K	135,19
			varia grau	576261 K	
			ingwer	576285 K	
3. Einschubleiste für Valeria, gebürstet	6 x 34	220	varia schokoschwarz	575288 K	7,09
			varia grau	575271 K	
			ingwer	575295 K	
4. Pfostenkappe rund für Valeria V2A	-	-	Edelstahl	240155 K	35,29
5. Grundplatte inkl. Schrauben	120 x 140	-	-	575127 K	28,99
6. Dichtband Rolle	-	400	-	701434 K	17,69
		1300	-	040748 L	49,89



Pflegeleichtes Stecksystem

Langlebig, stabil und robust

EASY-FENCE Zaunsystem anthrazit mit Designleisten silber und Inlay ASTRO, kombiniert mit schmalen Alu-Rhombus-Zaunelementen EASY-ROM anthrazit (Seite 90)

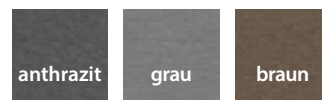


EASY-FENCE Zaunsystem sand bi-color mit Designleiste anthrazit und Inlay SNOW

Easy-Fence Zaunsystem

Funktion und Ästhetik stehen bei EASY-FENCE im Vordergrund. Durch das Baukastenprinzip lässt sich das Erscheinungsbild verändern, ganz nach dem persönlichen Geschmack oder der Architektur. Dauerhafte und pflegeleichte Materialien, die kombinierbar sind, garantieren eine besondere Langlebigkeit.

WPC-Steckprofile CLASSIC



Anthrazit, grau und braun sind einfarbig. Sie haben eine klare, ruhige Ausstrahlung.



Sand bi-color hat neben dem Sandton noch graue Einläufe. Dadurch entsteht eine interessante Maserung.

WPC-Steckprofile PROTEC



PROTEC: Mit Schutzschicht! Die Profile verfügen über eine zusätzliche Schutzummantelung, das bedeutet:

- Weniger Schmutzanhaftungen
- EASY-CLEAN – leichte Reinigung
- Ausdrucksstarke, holzähnliche Optik
- Stärkerer UV-Schutz
- Elegant wie Holz – aber pflegeleichter

Passende Pfosten auf Seite 90, Tore und Inlays siehe Seite 91

Der Zaun wächst mit jeder Designleiste um 10 mm

Artikelbezeichnung	L x H (cm)	Farbe	Art.-Nr.	€/Stck.
 CLASSIC WPC-Steckprofil, 4er Set 2 Sets ergeben ein Zaunelement	180 x 87	anthrazit	525016 L	99,99
		grau	525214 L	
		braun	525610 L	
		sand bi-color	525412 L	
 PROTEC WPC-Steckprofil, 4er Set 2 Sets ergeben ein Zaunelement	180 x 87	basaltgrau	525818 L	119,00
		urbangrau	525825 L	
 ALU Start- und Abschlussleiste-Set Startleiste = unten / Abschlussleiste = oben	je 3 x 2 x 180	silber	524002 L	19,99
		anthrazit	524019 L	
 ALU Designleisten 7er Set Jede Leiste erhöht den Zaun um 10 mm Sichtfläche	7 Stück L = 180 cm	silber	524118 L	34,99
		anthrazit	524132 L	




WPC-Alu-Rahmenzaun




Hochwertig eingerahmt



CARYS Elemente anthrazit, Pfosten anthrazit



Rahmen (A): 40 x 62 mm, Aluminium blank anodisiert
 Profile (B): 6 WPC-Profile, 20 mm stark, in anthrazit



Art.-Nr.	H x B (cm)	€/Stck.
521001 L	1. 180 x 180	199,-
521018 K	2. 180 x 90	169,-
521025 K	3. 180/90 x 90	169,-
521032 K	4. 90 x 180	169,-
521049 K	5. 180 x 100	419,-

**Einzeltor als Komplett-Set ohne Profilzylinder

WPC-Alu-Rahmenzaun CARYS

Die Sichtschutzelemente CARYS sind optisch überzeugend und meisterhaft gefertigt. Der ausdrucksvolle Aluminium-Rahmen verleiht den Sichtschutzelementen CARYS eine großzügige Eleganz. Die breiten WPC- Profile verstärken den hochwertigen Eindruck. Die Zaunmontage erfolgt durch Einbetonieren ins Erdreich oder mit Pfostenträgern auf Beton, Stein, etc.



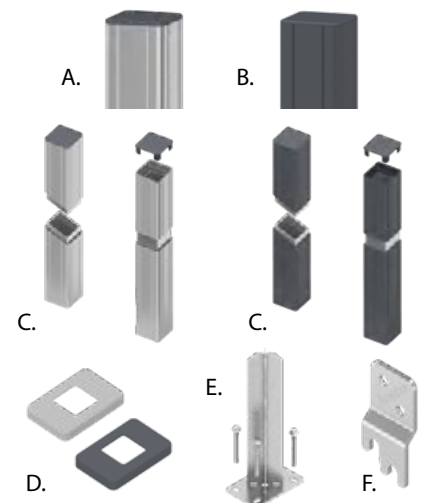
CARYS grau*, Pfosten silber

SICHTSCHUTZ

*CARYS auch mit der Füllung in grau auf Anfrage erhältlich

Pfosten & Zubehör

Art.-Nr.	Pfosten und Zubehör	Farbe	B x T (cm)	H (cm)	€/Stck.
520431 K 520486 K	A. Alu-Pfosten für Montage auf Pfostenträger	silber anthrazit	7 x 7	100	32,99
520417 K 520462 K	A. Alu-Pfosten für Montage auf Pfostenträger	silber anthrazit	7 x 7	190	53,99
520424 K 520479 K	B. Alu-Pfosten zum Einbetonieren	silber anthrazit	7 x 7	150	42,99
520400 L 520455 L	B. Alu-Pfosten zum Einbetonieren	silber anthrazit	7 x 7	235	59,99
520394 K 520448 K	B. Alu-Pfosten zum Einbetonieren	silber anthrazit	7 x 7	295	83,99
520592 K 520639 K	C. Alu-Tor-Pfosten 2er-Set zum Einbetonieren	silber anthrazit	7 x 7	235	219,00
530447 L 530454 L	D. Pfostenträger-Abdeckung aus Vollkunststoff	silber anthrazit	11 x 17	2	9,99
520790 K	E. Pfostenträger Stahl feuerverzinkt, inkl. 4 Betonschrauben 10 x 100 mm	-	11 x 17	40	31,99
520998 L	F. CARYS-Zaunhalter 6er-Set, aus Edelstahl für verdeckte Montage, inkl. jeweils 4 Bohrschrauben	-	-	-	19,99



**Standardtore, Doppeltore
und Tore auf Maß
s. Seiten 80 – 83**

ZÄUNE AUS WPC

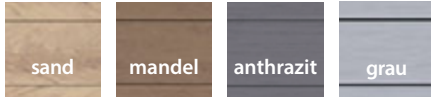
Flexibel und modern

SYSTEM WPC CLASSIC sand, Dekorprofile LINEA




System WPC CLASSIC

Die SYSTEM-Zaunfeld-Sets lösen alle Breiten- und Höhenprobleme bei der Gartengestaltung. Zaunhöhe und -breite sind variabel. Mit Dekorprofilen gestalten Sie Ihren Zaun individuell. Die Anschluss-Sets sind für den linken und rechten Anschluss einsetzbar. Lassen Sie Ihrem Gartengestalterherz freien Lauf!



Befestigung am SYSTEM Basic-/ oder Klemmpfosten s. S. 78 – 79

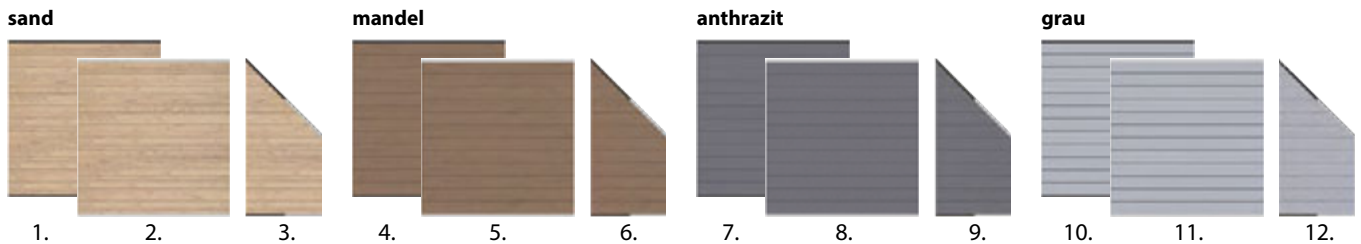


Profile (A): 12 WPC-Einzelprofile, 150 x 20 mm

Leisten (B): 2 Profil-Abschlussleisten (oben/unten) aus beschichtetem Aluminium in anthrazit oder silber.

Individuelle Optik (C): Die SYSTEM WPC CLASSIC Profile haben zwei unterschiedliche Sichtseiten: Eine glatte Seite und eine Seite mit Längsnut. Durch die individuelle Anordnung der Profile im Zaunfeld ergeben sich optisch reizvolle Varianten.

Montage WPC-Profil (D): Die Profile werden in die stabilen Hohlkammerpfosten geschoben und ineinander gesteckt (Nut und Feder).



SYSTEM WPC CLASSIC anthrazit
Verbau mit Senkrechtheadapterleisten

System WPC Classic Zaunfeld-Sets


Art.-Nr.	Zaunfeldfarbe / Leistenfarbe	H x B (cm)	Typ	€/Stck.
033021 L	1. sand / Leisten anthrazit	183 x 178	2175	229,-
035704 L	2. sand / Leisten silber		2234	
052503 K	3. sand / Leisten anthrazit / silber	183/93 x 89	2823	159,-
031577 L	4. mandel / Leisten anthrazit		2142	
035681 L	5. mandel / Leisten silber	183 x 178	2232	229,-
052497 K	6. mandel / Leisten anthrazit / silber	183/93 x 89	2822	159,-
031584 L	7. anthrazit / Leisten anthrazit		2143	
035698 L	8. anthrazit / Leisten silber	183 x 178	2233	229,-
052473 L	9. anthrazit / Leisten anthrazit / silber	183/93 x 89	2820	159,-
044799 L	10. grau / Leisten anthrazit		2576	
044805 L	11. grau / Leisten silber	183 x 178	2577	229,-
052480 K	12. grau / Leisten anthrazit / silber	183/93 x 89	2821	159,-

System WPC Classic Einzelprofile

Art.-Nr.	Profilfarbe	H x B x T (cm)	Typ	€/Stck.
033038 L	sand		2176	
031652 L	mandel		2148	
031638 L	anthrazit	15 x 178 x 2	2149	19,95
044867 L	grau		2582	



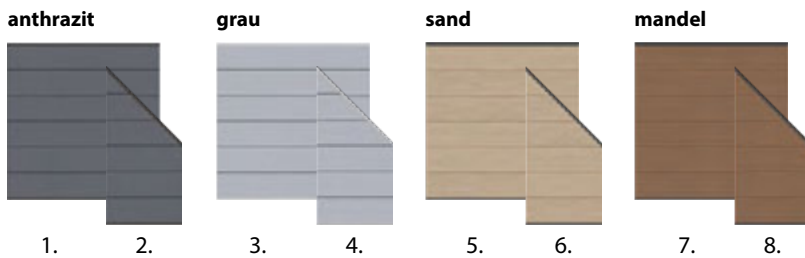
SYSTEM WPC XL anthrazit/sand
Dekorgitter GAMMA



Profil (A): 6 WPC-Nut-Feder-Profile, 309 x 20 mm,
30 cm sichtbare Höhe, beidseitig glatt
Leisten (B): 2 Profil-Abschlussleisten (oben/unten)
aus beschichtetem Aluminium in anthrazit oder silber

System WPC XL

Die SYSTEM Steckzäune aus WPC bieten eine große Gestaltungsvielfalt. Durch den modularen Aufbau des Sichtschutzsystems sind Höhen und Breiten frei wählbar. Da sich WPC so leicht wie Holz bearbeiten lässt, können die Profile auf eine individuelle Breite gekürzt werden.



SICHTSCHUTZ

System WPC XL Zaunfeld-Sets

Art.-Nr.	Zaunfeldfarbe / Leistenfarbe	H x B (cm)	Typ	€/Stck.
044928 L	1. anthrazit / Leisten anthrazit	184 x 178	2594	229,-
052510 L	2. anthrazit / Leisten anthrazit	184/94 x 91	2824	159,-
044874 L	3. grau / Leisten silber	184 x 178	2590	229,-
052527 L	4. grau / Leisten silber	184/94 x 91	2825	159,-
065503 L	5. sand / Leisten anthrazit	184 x 178	3740	229,-
065510 L	6. sand / Leisten anthrazit	184/94 x 91	3741	159,-
067705 L	7. mandel / Leisten anthrazit	184 x 178	3745	229,-
067712 K	8. mandel / Leisten anthrazit	184/94 x 91	3746	159,-

SYSTEM WPC XL Einzelprofile

Art.-Nr.	Artikel	H x B x T (cm)	Typ	€/Stck.
044942 L	anthrazit		2597	
044935 L	grau		2593	
065534 L	sand	30 x 178 x 2	3743	39,95
067736 K	mandel		3748	

**Befestigung am SYSTEM Basic-/
oder Klemmpfosten s. S. 78 – 79**




SYSTEM WPC XL anthrazit, Dekorprofil TRIGON,
Schrägelemente GLAS klar, Dekorgitter TRIGON



WPC PLATINUM

Hochwertig und zeitlos


SYSTEM WPC PLATINUM taupe-grau, Dekorprofile TRIGON anthrazit



SYSTEM WPC PLATINUM Lärche
Dekorgitter TRIGON weiß, Einzeltor

SYSTEM WPC PLATINUM

SYSTEM WPC PLATINUM ist in der Profilloberfläche mit einer natürlichen Strukturierung versehen und eine zusätzliche Ummantelung macht PLATINUM Profile fleckenresistenter und wasserabweisender als herkömmliche WPC Profile.



Profile (A): 12 WPC-Einzelprofile, 150 x 20 mm
Leisten (B): 2 Profil-Abschlussleisten (oben/unten), Aluminium in anthrazit.



taupe-grau

teak-braun

Lärche

anthrazit



1.



3.



5.



7.

8.

**Befestigung am SYSTEM Basic-/
oder Klemmpfosten s. S.78 – 79
Standardtore, Doppeltore und Tore
auf Maß auf Seiten 80 – 83**



SYSTEM WPC PLATINUM anthrazit
Dekorprofile LINEA anthrazit, Dekorgitter FLOW

System WPC PLATINUM Zaunfeld-Sets

Art.-Nr.	Artikel	H x B (cm)	Typ	€/Stck.
070101 L	1. taupe-grau	184 x 178	3670	269,-
070118 K	2. taupe-grau	184/94 x 91	3671	179,-
070156 L	3. teak-braun	184 x 178	3675	269,-
070163 K	4. teak-braun	184/94 x 91	3676	179,-
070200 K	5. Lärche	184 x 178	3680	269,-
070217 K	6. Lärche	184/94 x 91	3681	179,-
065404 L	7. anthrazit	184 x 178	3700	269,-
065411 L	8. anthrazit	184/94 x 91	3701	179,-

System WPC PLATINUM Einzelprofile

Art.-Nr.	Artikel	H x B (cm)	Typ	€/Stck.
070125 K	taupe-grau			3672
070170 K	teak-braun			3677
070224 K	Lärche	15 x 178 x 2		3682
065435 K	anthrazit			3703



WPC PLATINUM XL

Zaun mit Wow-Effekt




SYSTEM WPC PLATINUM XL Lärche, Dekorgitter PULS, Lichtleisten und Lichtpfostenkappen, Einzeltor

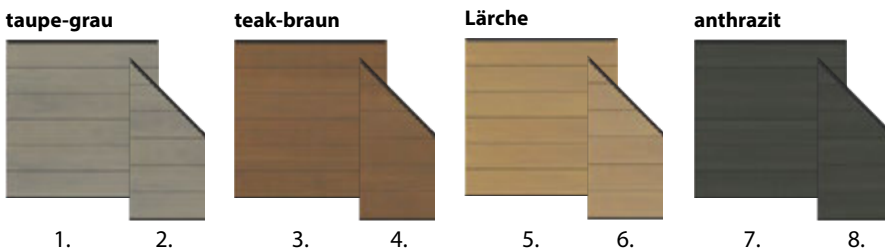
SYSTEM WPC PLATINUM XL

Die System Platinum Steckzäune bieten vielfältige Gestaltungsmöglichkeiten mit frei kürzbaren und höhenverstellbaren Zaunelementen. Das pflegeleichte WPC-Material (Naturfaser-Kunststoffgemisch) sorgt für Langlebigkeit und geringe Wartung.

Eine zusätzliche Ummantelung schützt vor äußeren Einflüssen. Jedes Zaunfeld-Set wird mit Metall-Abschlussleisten geliefert, die für einen eleganten Abschluss und zusätzliche Stabilität sorgen.



Profile (A): 6 WPC-Einzelprofile, 300 x 20 mm
Leisten (B): 2 Profil-Abschlussleisten (oben/unten), Aluminium in anthrazit.



Befestigung am SYSTEM Basic-/ oder Klemmpfosten siehe Seite 78 – 79

SICHTSCHUTZ

System WPC PLATINUM XL Zaunfeld-Sets

Art.-Nr.	Artikel	H x B (cm)	Typ	€/Stck.
070255 L	1. taupe-grau	184 x 178	3685	269,-
070262 K	2. taupe-grau	184/94 x 91	3686	179,-
070309 L	3. teak-braun	184 x 178	3690	269,-
070316 K	4. teak-braun	184/94 x 91	3691	179,-
070354 K	5. Lärche	184 x 178	3695	269,-
070361 K	6. Lärche	184/94 x 91	3696	179,-
065459 L	7. anthrazit	184 x 178	3705	269,-
065466 L	8. anthrazit	184/94 x 91	3706	179,-

System WPC PLATINUM XL Einzelprofile

Art.-Nr.	Artikel	H x B (cm)	Typ	€/Stck.
070279 K	taupe-grau		3687	
070323 K	teak-braun	30 x 178 x 2	3692	46,90
070378 K	Lärche		3697	
065480 K	anthrazit		3708	

Standardtore, Doppeltore und Tore auf Maß auf Seiten 80 – 83



SYSTEM WPC PLATINUM XL teak-braun mit Einzeltor

Standardtore, Doppeltore
und Tore auf Maß s. S. 80 – 83



SYSTEM NEO PLATINUM

Moderne Zaunlösungen

SYSTEM NEO PLATINUM taupe-grau, Einzelprofile anthrazit und Standard-Tor




SYSTEM NEO PLATINUM teak-braun vertikal verbaut,
Dekorgitter TRIGON und Standard-Tor

SYSTEM NEO PLATINUM aus WPC


Das SYSTEM NEO PLATINUM aus hochwertigem WPC überzeugt durch Design und Funktionalität.

Ein Standard-Zaunset besteht aus 12 robusten Einzelprofilen sowie Anfangs- und Abschlussleisten in elegantem Anthrazit. Ergänzt wird das System durch passende Anschluss-Elemente, praktische Standard-Tore und einzelne Profile, die individuelle Zaunkonzepte ermöglichen.


SYSTEM NEO PLATINUM vereint moderne Optik mit langlebiger Qualität – die perfekte Lösung für zeitgemäße Grundstücksgrenzungen.



Profile (A): 12 WPC-Einzelprofile, 150 x 20 mm mit Nut und Feder Leisten (B): 2 Profil-Abschlussleisten (oben/unten), Aluminium in anthrazit.



anthrazit




Art.-Nr.	anthrazit	H x B (cm)	Typ	€/Stck.
067293 K	1. Zaunfeld-Set	184 x 178	3715	269,00
067309 K	2. Anschluss-Element	184/94 x 91	3716	179,00
067323 K	3. Einzelprofil	15 x 2 x 178	3718	25,95

braun




Art.-Nr.	teak-braun	H x B (cm)	Typ	€/Stck.
067347 K	1. Zaunfeld-Set	184 x 178	3720	269,00
067354 K	2. Anschluss-Element	184/94 x 91	3721	179,00
067378 K	3. Einzelprofil	15 x 2 x 178	3723	25,95

grau



Art.-Nr.	taupe-grau	H x B (cm)	Typ	€/Stck.
067392 L	1. Zaunfeld-Set	184 x 178	3725	269,00
067408 K	2. Anschluss-Element	184/94 x 91	3726	179,00
067422 K	3. Einzelprofil	15 x 2 x 178	3728	25,95

Lärche



Art.-Nr.	Lärche	H x B (cm)	Typ	€/Stck.
067446 K	1. Zaunfeld-Set	184 x 178	3730	269,00
067453 K	2. Anschluss-Element	184/94 x 91	3731	179,00
067477 K	3. Einzelprofil	15 x 2 x 178	3733	25,95

Befestigung am
SYSTEM Basic-/ oder
Klemmpfosten siehe
Seite 78 – 79



DESIGN WPC ALU

Robust und pflegeleicht



wetterfest



streichfrei



pflegeleicht



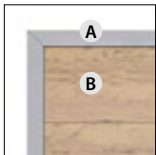
Zaun-Planer

DESIGN WPC ALU sand / Rahmen silber

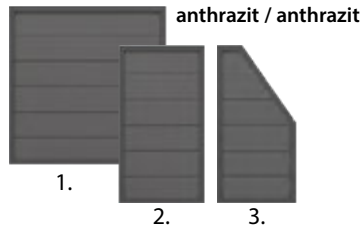
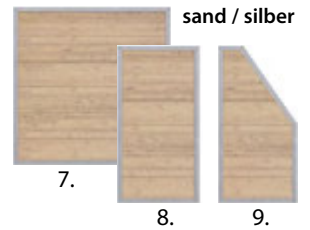
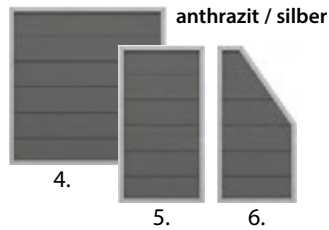
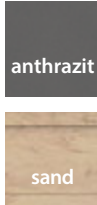
Design WPC ALU

Die Elemente bestehen aus 20 mm starken WPC Profilen mit Nut und Feder, die in einem markanten pulverbeschichteten Aluminiumrahmen eingefasst sind. Die Zaunelemente haben zwei gleiche blickdichte Sichtseiten.

Die stabilen Pfosten aus 2 mm starkem Stahl sind silber oder anthrazit beschichtet. Der Pfosten zum Aufschrauben benötigt keinen zusätzlichen Pfostenträger, da dieser bereits mit einer angeschweißten Bodenplatte (80 x 160 mm) versehen ist.



Material: WPC
Rahmen (A): 66 x 40 mm, Aluminium pulverbeschichtet in anthrazit oder silber
Profil (B): 20 x 295 mm, mit Nut und Feder



Standardtore Seite 81.
Lichtkappen für Pfosten auf Seite 79.

SICHTSCHUTZ

Art.-Nr.	H x B (cm)	Zaunfeld / Rahmen	Typ	€/Stck.
066784 K	1. 180 x 180			3763 299,-
066791 K	2. 180 x 90	anthrazit / anthrazit		3764 239,-
066777 K	3. 180/90 x 90			3765 249,-
034080 L	4. 180 x 180			2220 299,-
034639 L	5. 180 x 90	anthrazit / silber		2221 239,-
030990 K	6. 180/90 x 90			2135 249,-
042023 K	7. 180 x 180			2440 299,-
042030 K	8. 180 x 90	sand / silber		2441 239,-
042115 K	9. 180/90 x 90			2446 249,-

Metallpfosten inkl. Abdeckkappe, 7 x 7 cm, silber

034592 K	Länge: 105 cm	zum Aufschrauben	1593	64,90
034608 L	Länge: 195 cm		1594	89,90
035667 L	Länge: 150 cm		1585	64,90
034714 L	Länge: 240 cm	zum Einbetonieren	1589	89,90
048162 L	Länge: 298 cm		4405	115,00

Metallpfosten inkl. Abdeckkappe, 7 x 7 cm, anthrazit

034578 K	Länge: 105 cm	zum Aufschrauben	1591	64,90
034585 L	Länge: 195 cm		1592	89,90
035674 L	Länge: 150 cm		1586	64,90
034707 L	Länge: 240 cm	zum Einbetonieren	1590	89,90
048179 L	Länge: 298 cm		4406	115,00



DESIGN WPC ALU anthrazit / Rahmen anthrazit



SYSTEM Basicpfosten

Für Zaunanlagen bestehend aus SYSTEM WPC, ALU, RHOMBUS oder METALL Zaunfeldern.

SYSTEM Basicpfosten für den Erdverbau

Aluminium, 7,3 x 6,6 cm, beschichtet in anthrazit oder silber, inkl. Endprofil, Madenschraube und Pfostenkappen

Art.-Nr.	Farbe	L (cm)	Typ	€/Stck.
SYSTEM Basicpfosten für den Erdverbau				
041767 L	silber		2362	
041736 L	anthrazit	150	2359	49,90
068535 K	weiß		4832	
035834 L	silber		2247	
031607 L	anthrazit	240	2145	59,90
068542 K	weiß		4833	
041774 L	silber		2363	
041743 L	anthrazit	298	2360	79,90
068559 K	weiß		4834	
SYSTEM Basicpfosten zum Aufschauben				
041750 L	silber		2361	
041729 L	anthrazit	105	2358	64,90
068528 K	weiß		4830	
035841 L	silber		2248	
031591 L	anthrazit	193	2144	79,90
068511 K	weiß		4831	



SYSTEM Basicpfosten



SYSTEM Eck-Basicpfosten für den Erdverbau

Aluminium, 7,2 x 6,6 cm, beschichtet in anthrazit oder silber, inkl. Endprofil und Pfostenkappen, für Winkel von 90° bis 180° einstellbar!

Art.-Nr.	Farbe	L (cm)	Typ	€/Stck.
System Eck-Basicpfosten für den Erdverbau				
041811 K	silber		2368	
041804 K	anthrazit	150	2365	59,90
068481 K	weiß		4837	
036589 L	silber		2250	
033625 L	anthrazit	240	2140	89,90
068504 K	weiß		4838	
041828 L	silber		2369	
042511 L	anthrazit	298	2366	109,90
068498 K	weiß		4839	
System Eck-Basicpfosten zum Aufschauben				
041798 K	silber		2367	
034554 K	anthrazit	105	2334	64,90
068467 K	weiß		4835	
036572 L	silber		2249	
033885 L	anthrazit	193	2107	89,90
068474 K	weiß		4836	

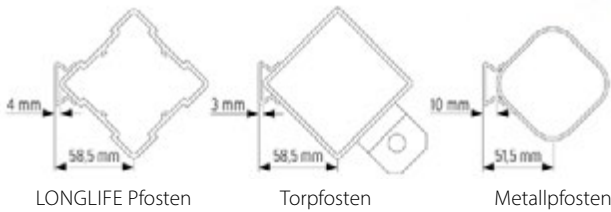


SYSTEM Eck-Basicpfosten



Pfosten Eckmontageadapter

Der Eckmontageadapter bietet die Möglichkeit einer 45°-135° Montage in Verbindung mit dem U-Montage- oder U-Klemmprofil.




Art.-Nr.	Farbe	L (cm)	Typ	€/Stck.
059021 K	silber		2870	
059045 K	anthrazit	105	2872	18,95
059069 K	weiß		2874	
059038 K	silber		2871	
059052 K	anthrazit	192	2873	30,95
059076 K	weiß		2875	



SYSTEM U-Montageprofil, 4 x 3,5 cm, nicht für SYSTEM GLAS und BOARD.

Art.-Nr.	Farbe	L (cm)	Typ	€/Stck.
041873 K	silber	105	2417	18,95
041835 K	anthrazit		2414	
041880 L	silber	192	2418	31,95
041859 L	anthrazit		2415	
041897 K	silber	238	2419	38,95
041866 K	anthrazit		2416	



U-Montageprofil

System Abschlussleisten*

Art.-Nr.	Farbe	H x B x T (cm)	Typ	€/Stck.
037227 L	silber	173,5 x 3 x 2	2274	
037203 L	anthrazit	oben	2272	19,95
037234 L	silber	179 x 3 x 2	2275	
037210 L	anthrazit	unten	2273	



* auch in weiß erhältlich

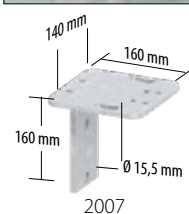
Pfostenzubehör

Montageadapter für Aufschaubanker

(2007/0603), Stahl, verzinkt, Stärke: 10 mm, inkl. 4 Schrauben 10 x 20 mm mit Abdeckkappen und U-Scheiben.

Verbundanker-Set (1272): 8 Gewindestangen, Muttern, U-Scheiben, Abdeckkappen und Montagemörtel. Für zwei Pfosten zum Aufdübeln.

Art.-Nr.	Artikel / Maße	Typ	€/Stck.
040944 L	Montageadapter 160 x 160 x 80 mm	2007	31,95
050745 K	Eck-Montageadapter 180 x 160 mm	0603	27,95
027730 L	Verbundanker-Set (o. Abb.)	1272	39,95



Träger SYSTEM Basicpfosten zum Aufschauben Stahl verzinkt, ohne Fußabdeckkappe** (für die 240/298 cm langen Basicpfosten zum Höhenausgleich bei Hang-Installationen).

Art.-Nr.	Typ	€/Stck.
031966 L	2141	23,95

**SYSTEM Basic Pfostenfußabdeckung

Art.-Nr.	Farbe	Typ	€/Stck.
043693 K	silber	2464	
043686 K	anthrazit	2463	8,99

Pfostenträger



Sturmanker für SYSTEM-Pfosten

Sturmanker und Windanker Plus

Passend zu allen SYSTEM Metall-Pfosten. Die Anker sind aus Stahl, verzinkt und beschichtet, inklusive Schlossschrauben und Muttern. Die Befestigung für den Boden muss separat bestellt werden.

Sturmanker

Windanker Plus



Art.-Nr.	Farbe	Artikel / Maße H x B x T (cm)	Typ	€/Stck.
057560 K	silber		2898	
057577 K	anthrazit	Sturmanker: 117,8 x 5 x 54,6	2899	46,90
059380 K	weiß		2894	
057546 L	silber		2896	
057553 K	anthrazit	Windanker Plus: 47,8 x 5 x 30,2	2897	31,95
059373 K	weiß		2893	

Gabionen-Adapter Set 192 und 105 cm

Die Zaun-Gabionen-Verbinder sind geeignet für die Gabionen-Standard-Maschenweite von 5 cm. Set enthält 1 Montageleiste mit Abdeckkappe und 4 Verbinder mit Befestigungsmaterial. Montage mit U-Montageprofil, mit U-Klemmprofil oder mit Elementhaltern.


Art.-Nr.	Artikel / Maße	Typ	€/Stck.
057010 K	Gabionen-Zaun-Adapter Set 192 cm	0601	39,95
057027 K	Gabionen-Zaun-Adapter Set 105 cm	0600	29,95

SYSTEM Klemmpfosten

Für Zaunanlagen bestehend aus SYSTEM GLAS oder BOARD Zaunfeldern, sowie für Kombinationen mit weiteren SYSTEM Zaunfeldern.

SYSTEM Klemmpfosten Aluminium für den Einsatz als Abschluss-Pfosten, inkl. Blindprofil und Madenschraube, 7,7 x 7,4 – 8,4 cm

Art.-Nr.	Farbe	L (cm)	Typ	€/Stck.
033373 K	silber		2312	
036596 K	anthrazit	105	2340	84,90
058956 K	weiß		4600	
033380 L	silber		2313	
036602 L	anthrazit	193	2341	119,00
058963 K	weiß		4601	
056976 K	silber		2789	
056969 K	anthrazit	233	2788	139,00
058970 K	weiß		4602	



SYSTEM Klemmpfosten

Verkleidungs-Set für Klemmpfosten

Art.-Nr.	Material	L (cm)	Typ	€/Stck.
043525 K	edelstahl	105	1368	74,90
042795 K	edelstahl	193	1366	99,90



1366-1368

Verkleidungs-Set für Eck-Klemmpfosten

042948 K	edelstahl	193	1367	99,90
----------	-----------	-----	------	--------------



1367

Aufschraubfußabdeckung

bei Verwendung von WPC Elementen

Art.-Nr.	Typ	€/Stck.
043532 K	Träger-Abdeckung aus Edelstahl	1369 24,95



1369

SYSTEM Pfostenfußkappe** für Klemm-/Eck-Klemmpfosten

Art.-Nr.	Farbe	L (cm)	Typ	€/Stck.
043716 L	silber	für Klemmpfosten	2466	8,99
043709 L	anthrazit	für Klemmpfosten	2465	
043679 L	silber	für Eck-Klemmpfosten	2462	8,99
043662 L	anthrazit	für Eck-Klemmpfosten	2461	

** Beim Kauf vom Pfostenträger Typ 2316 kostenlos.

SYSTEM Eck-Klemmpfosten Aluminium

für 90°-Winkel, 6,6 x 6,6 cm

Art.-Nr.	Farbe	L (cm)	Typ	€/Stck.
040319 K	silber		2349	
040326 K	anthrazit	105	2350	119,00
058987 K	weiß		4603	
033403 L	silber		2315	
036619 L	anthrazit	193	2342	179,00
058994 K	weiß		4604	




SYSTEM Eck-Klemmpfosten

Pfostenträger für Klemm-/Eck-Klemmpfosten

Art.-Nr.	Typ	€/Stck.
033410 L	zum Aufschrauben*	2316 29,95
033397 L	zum Einbetonieren	2314

*ohne Pfostenkappe



2316

2314

SYSTEM U-Klemmprofil, 4 x 4 cm, kombinierbar mit allen SYSTEM Elementen.

Art.-Nr.	Farbe	L (cm)	Typ	€/Stck.
052268 K	silber		2779	
052251 K	anthrazit	105	2778	52,90
059007 K	weiß		4605	
052237 K	silber		2776	
052244 K	anthrazit	192	2777	82,90
059014 K	weiß		4606	



U-Klemmprofil

Montageanleitungen für Zäune

Verschiedene Montageanleitungen zum fachgerechten Aufbau der Zäune finden Sie hier:

<https://www.traumgarten.de/de/aufbauanleitungen.html>



Ambiente-Licht für alle SYSTEM Zaunfelder



SYSTEM RHOMBUS Lärche mit Lichtleisten

Art.-Nr.	Lichtleisten SYSTEM RHOMBUS	Typ	€/Stck.
067491 K	anthrazit	3828	
067521 K	silber	3831	
067545 K	weiß	3833	
067507 K	Bambus	3829	79,90
067514 K	Lärche	3830	
067538 K	Vintage Oak	3832	
068702 K	Thermo-Holz	3813	



3841



Art.-Nr.	Lichtpfostenkappe	Typ	€/Stck.
068689 K	für Basicpfosten	3841	29,95
068672 K	universal für Pfosten* auf Seiten: 87, 108, 113, 114, 116, 128, 139	3840	29,95



3840

*wird auf die vorhandene Kappe geschraubt

Art.-Nr.	Smart Controll Set	Typ	€/Stck.
068634 K	für Basicpfosten	3834	99,90



3834



Mit Ablendleiste ist die Nachbarseite blendfrei

SYSTEM ALU silber und einer Lichtleiste, kombiniert mit SYSTEM GLAS ALPHA

Die Lichtleiste ist die passende Ergänzung für ein angenehmes Ambientelicht mit 100 lm Lichtstärke für Ihren Garten. An einen Trafo können bis zu 15 Lichtleisten angeschlossen werden. Max. 4 Lichtleisten passen in ein Element (wegen der Kabelführung im Pfosten)



3819

0346

Art.-Nr.	H x B (cm)	L (cm)	Typ	€/Stck.
064407 K	Lichtleiste SYSTEM WPC/ALU 3 x 2	179	3819	99,90
064414 K	Trafo bis 12 Elemente (230 V) 24V, 150 Watt		3820	79,90
064421 K	Basiskabel**	100	3821	29,95
064438 K	Basiskabel**	300	3822	74,90
064445 K	Splitter Basiskabel 1-auf-2***		3823	7,99
051780 K	Ablendleiste Edelstahl****	179	0346	17,95

**Basiskabel für die Verbindung an den Trafo und zur Verlängerung

***nur für Kabelverlängerungen benötigt

****Auch in anderen Leistenfarben erhältlich

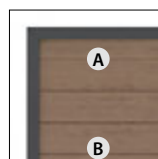


SYSTEM TORE


Einzel Tore Standard

SYSTEM WPC XL grau mit Dekorprofil OMEGA

Alle Einzeltore bestehen aus einem umlaufenden, farbigen Aluminiumrahmen und einer Füllung aus WPC oder Alu. Die Tore sind inkl. Beschlagsatz und Einsteckschloss, Abmessung (H x B): 180 x 98 cm, zzgl. Drücker und Zylinder.



Rahmen (A): farbiger Metallrahmen, umlaufend in silber oder anthrazit
 Füllung (B): WPC-Profile oder Alu-Profile



Tor-Information:

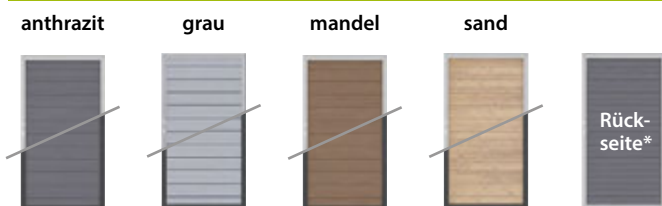
Das Tor öffnet zur Seite der Toraufhängung, welche auch die DIN Richtung vorgibt.

Farbe	DIN links / DIN rechts	Typ	€/Stck.
SYSTEM WPC CLASSIC Einzeltore			
anthrazit / Rahmen silber	031010 K / 037326 K	2137 / 2281	649,-
anthrazit / Rahmen anthrazit	044737 K / 044744 K	2570 / 2571	
grau / Rahmen silber	044829 K / 044836 K	2578 / 2579	649,-
grau / Rahmen anthrazit	044843 K / 044850 K	2580 / 2581	
mandel / Rahmen silber	031027 K / 037333 K	2138 / 2282	649,-
mandel / Rahmen anthrazit	044751 K / 044768 K	2572 / 2573	
sand / Rahmen silber	031034 K / 037340 K	2139 / 2283	649,-
sand / Rahmen anthrazit	044775 K / 044782 K	2574 / 2575	

*Rückseite/Klobenseite immer mit Dekornut

Farbe	Art.-Nr.	Typ	€/Stck.
SYSTEM WPC XL Einzeltore			
grau / Rahmen silber	044881 K	2591	649,-
anthrazit / Rahmen anthrazit	044904 K	2595	
sand / Rahmen anthrazit	065527 K	3742	
mandel / Rahmen anthrazit	067729 K	3747	
SYSTEM WPC PLATINUM Einzeltore			
taupe-grau / Rahmen anthrazit	070149 K	3674	699,-
teak-braun / Rahmen anthrazit	070194 K	3679	
Lärche / Rahmen anthrazit	070248 K	3684	
anthrazit / Rahmen anthrazit	065428 K	3702	
SYSTEM WPC PLATINUM XL Einzeltore			
taupe-grau / Rahmen anthrazit	070293 K	3689	699,-
teak-braun / Rahmen anthrazit	070347 K	3694	
Lärche / Rahmen anthrazit	070392 K	3699	
anthrazit / Rahmen anthrazit	065473 K	3707	
SYSTEM ALU PLUS Einzeltore			
silber / Rahmen silber	063905 K	3979	799,-
anthrazit / Rahmen anthrazit	063813 K	3978	
weiß / Rahmen weiß	063912 K	3980	
Bambus / Rahmen anthrazit	063943 K	3983	829,-
Lärche / Rahmen anthrazit	063929 K	3981	
Vintage Oak / Rahmen anthrazit	063936 K	3982	
SYSTEM ALU XL Einzeltore			
silber / Rahmen silber	063967 K	3985	799,-
anthrazit / Rahmen anthrazit	063950 K	3984	
weiß / Rahmen weiß	063974 K	3986	
Bambus / Rahmen anthrazit	064001 K	3989	829,-
Lärche / Rahmen anthrazit	063981 K	3987	
Vintage Oak / Rahmen anthrazit	063998 K	3988	
SYSTEM NEO PLATINUM Einzeltore			
anthrazit / Rahmen anthrazit	067316 K	3717	699,-
teak-braun / Rahmen anthrazit	067361 K	3722	
taupe-grau / Rahmen anthrazit	067415 K	3727	
Lärche / Rahmen anthrazit	067460 K	3732	
SYSTEM RHOMBUS THERMO-HOLZ Einzeltor			
Natur / Rahmen anthrazit	068306 K	3808	649,-
SYSTEM NEO THERMO-HOLZ Einzeltor			
Natur / Rahmen anthrazit	067279 K	3803	649,-
SYSTEM THERMO-HOLZ MASSIV Einzeltor			
Natur / Rahmen anthrazit	065951 K	3782	649,-

SYSTEM WPC CLASSIC




SYSTEM WPC XL




SYST. WPC PLATINUM / XL




SYSTEM ALU PLUS / XL



SYSTEM NEO PLATINUM



SYSTEM THERMO-HOLZ RHOMBUS / NEO / MASSIV



Hinweis:

Optisch weicht der Farbeindruck der Zäune und Pfosten durch unterschiedliche Grundmaterialien leicht voneinander ab, mindert aber nicht die hohe Gebrauchsfähigkeit und stellt somit keinen Reklamationsgrund dar.




DESIGN WPC ALU

Stabile Toranlagen

DESIGN WPC ALU anthrazit/ Rahmen silber

Einzel-/Doppeltore auf Maß



Rahmen: Umlaufender, geschweißter Stahlrahmen (A) mit innen liegendem Alu-Rahmen aus U-Montageprofilen (B) pulverbeschichtet
Lieferzeit: ca. 6 – 8 Wochen

Tore für Design WPC ALU

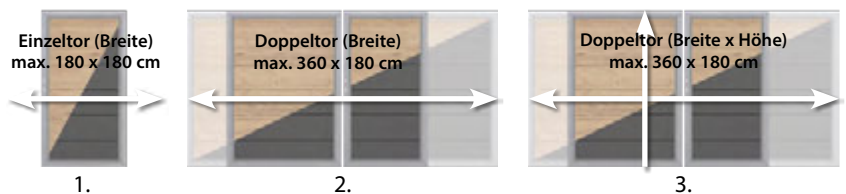
Der Torrahmen besteht aus einem Stahlrahmen feuerverzinkt, gepulvert und einem Aluminiumrahmen eloxiert, gepulvert. Durch die Materialkombination kann es zu leichten Farbabweichungen kommen. Alle DESIGN WPC ALU Tore sind bereits mit einem Einsteckschloss versehen.

Standardtore H x B (cm) 180 x 98 cm



Rahmen (A): umlaufender Metallrahmen, pulverbeschichtet silber oder anthrazit

Art.-Nr.	Farbe	Typ	€/Stck.
042047 K	sand / silber	2442	619,-
037081 K	anthrazit / silber	2271	
066807 K	anthrazit / anthrazit	3766	



Tore nach Maß

Tore nach Maß	Farbe
1. Einzeltor auf Maßbreite (B x H) max. 180 x 180 cm*	sand / anthrazit
2. Doppeltor auf Maßbreite (B) max. 360 x 180 cm*	
3. Doppeltor auf Maßbreite und Maßhöhe (B x H) max. 360 x 180 cm*	
Sammel-Art.-Nr. 003825 K	Preise auf Anfrage!

* zzgl. Torzubehör

Montage-Zubehör

A. Montageadapter (Typ 2007) Mauer-Montageadapter für Aufschraubanker feuerverzinkt, Stärke 10 mm, inkl. Schrauben 10 x 20 mm mit Abdeckkappen und U-Scheiben

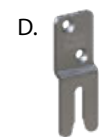


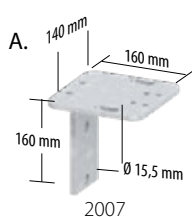
Art.-Nr. 040944 L **31,95 €/Stck.**

B. Eck-Montageadapter (Typ 0603) 180 x 160 mm, für die Eckposten-Montage

Art.-Nr. 050745 K **27,95 €/Stck.**

C. Verbundanker-Set (Typ 1272) für 2 Pfosten zum Aufdübeln: 8 Gewindestangen, Muttern, Abdeckkappen, U-Scheiben, und Montagemörtel

Art.-Nr. 027730 L **39,95 €/Stck.**



D. Elementhalter (Typ 2166) für verdeckte Verschraubung, 6er-Set, Edelstahl

Art.-Nr. 031409 L **19,95 €/Stck.**

E. Elementhalter (Typ 2096) 8er-Set Edelstahl

Art.-Nr. 022209 L **22,95 €/Stck.**

SICHTSCHUTZ

SYSTEM TORE

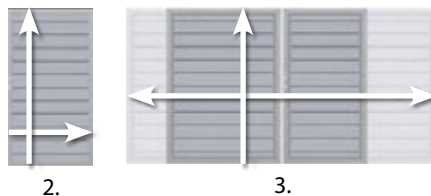
Einzel- & Doppeltore auf Maß

JUMBO WPC ALU XL mit Standardtor (1.) und Doppeltor (3.) auf Maß im Farbton Vintage Oak, Rahmen silber



Die Tore auf Maß 2. und 3. bestehen aus einem pulverbeschichteten Doppelrahmen (außen Edelstahl/innen Aluminium) und die Rahmen der Einzeltore* aus einem pulverbeschichteten Aluminium Standardrahmen.

Die Doppelrahmen sind in anthrazit, silber und weiß erhältlich.



Tor-Konfigurator

Planen Sie Ihre

Toranlage online: <https://torkonfigurator.traumgarten.de/bestellformulare>

DESIGN WPC ALU	
	Dekore: sand, anthrazit
2. Einzeltor auf Maß	Typ €/Stck.
B: 60 – 180 cm, H: bis 180 cm	4375 1.299,-
3. Doppeltor auf Maß	Typ €/Stck.
B: 120 – 360 cm, H: bis 180 cm	4374 2.599,-

SYSTEM GLAS	
	Dekore: texta, alpha, beta, matt, klar
2. Einzeltor auf Maß	Typ €/Stck.
B: 60 – 130 cm, H: bis 180 cm	4460 1.029,-
3. Doppeltor auf Maß	Typ €/Stck.
B: bis 260 cm, H: bis 180 cm	2856 2.399,-

Dekore Alpha und Beta nur in H: 180 und 90 cm!

SYSTEM BOARD	
	Farben: marmor, schiefer, titangrau
2. Einzeltor auf Maß	Typ €/Stck.
B: 60 – 130 cm, H: bis 180 cm	2769 1.029,-
3. Doppeltor auf Maß	Typ €/Stck.
B: bis 260 cm, H: bis 180 cm	2856 2.399,-

JUMBO WPC (A)	
JUMBO WPC Alu-Design (B)	
	Dekore (A): braun, anthrazit, grau
	Dekore (B): sand, anthrazit, grau
2. Einzeltor auf Maß	Typ €/Stck.
B: 60 – 180 cm, H: bis 180 cm	4361 1.299,-
3. Doppeltor auf Maß	Typ €/Stck.
B: 120 – 360 cm, H: bis 180 cm	2037 2.599,-

SYSTEM WPC CLASSIC / XL (A)	
SYSTEM WPC PLATINUM / XL (B)	
	Farben (A): sand, mandel, grau, anthrazit
	Farben (B): taupe-grau, teak-braun, Lärche, anthrazit
1. Einzeltor mit Alu-Standardrahmen*	Typ €/Stck.
B: 98 cm, H: 90 cm	2854 599,-
B: 98 cm, H: 180 cm	2966 899,-
2. Einzeltor auf Maß	Typ €/Stck.
B: 60 – 180 cm, H: bis 180 cm	2499 1.299,-
3. Doppeltor auf Maß	Typ €/Stck.
B: bis 360 cm, H: bis 180 cm	2036 2.599,-

SYSTEM NEO PLATINUM	
	Farben: anthrazit, teak-braun, taupe-grau, Lärche
1. Einzeltor mit Alu-Standardrahmen*	Typ €/Stck.
B: 98 cm, H: 90 cm	2854 599,-
B: 98 cm, H: 180 cm	2966 899,-
2. Einzeltor auf Maß	Typ €/Stck.
B: 60 – 180 cm, H: bis 180 cm	2499 1.299,-
3. Doppeltor auf Maß	Typ €/Stck.
B: bis 360 cm, H: bis 180 cm	2036 2.599,-

SYSTEM RHOMBUS	
	Farben: anthrazit, silber, weiß, Holzoptik Lärche, Holzoptik Vintage Oak, Holzoptik Bambus
1. Einzeltor mit Alu-Standardrahmen*	Typ €/Stck.
B: 98 cm, H: 90 cm	2854 599,-
B: 98 cm, H: 180 cm	2966 899,-
2. Einzeltor auf Maß	Typ €/Stck.
B: 60 – 180 cm, H: bis 180 cm	2557 1.499,-
3. Doppeltor auf Maß	Typ €/Stck.
B: bis 360 cm, H: bis 180 cm	2556 2.999,-

SYSTEM ALU PLUS / XL	
	Farben: weiß, silber, anthrazit, Lärche, Vintage Oak, Bambus
1. Einzeltor mit Alu-Standardrahmen*	Typ €/Stck.
B: 98 cm, H: 90 cm	2854 599,-
B: 98 cm, H: 180 cm	2966 899,-
2. Einzeltor auf Maß	Typ €/Stck.
B: 60 – 180 cm, H: bis 180 cm	2557 1.499,-
3. Doppeltor auf Maß	Typ €/Stck.
B: bis 360 cm, H: bis 180 cm	2556 2.999,-

SYSTEM BOARD XL	
	Farben: marmor, schiefer, titangrau
2. Einzeltor auf Maß	Typ €/Stck.
B: 60 – 180 cm, H: bis 180 cm	2837 1.229,-
3. Doppeltor auf Maß	Typ €/Stck.
B: bis 360 cm, H: bis 180 cm	2838 2.599,-

SYSTEM THERMO-HOLZ	
	Farben: natur
1. Einzeltor auf Maß	Typ €/Stck.
B: 98 cm, H: 90 cm	2854 599,-
B: 98 cm, H: 180 cm	2966 899,-
2. Einzeltor auf Maß	Typ €/Stck.
B: 60 – 180 cm, H: bis 180 cm	2499 1.299,-
3. Doppeltor auf Maß	Typ €/Stck.
B: bis 360 cm, H: bis 180 cm	2036 2.599,-

Sammel-Art.-Nr. 206621 K (1.)
206638 K (2.)
206645 K (3.)

* Einzeltore mit Standardrahmen sind nur mit einheitlicher Füllung erhältlich

Lieferzeit für Maßstore ca. 5 – 8 Wochen




SYSTEM TORE

Torpfosten & -zubehör


Metalltorpfosten

Die WPC Tore sind sehr stabil und daher schwer. Deshalb benötigen Sie die extra stabilen Stahl-Torpfosten. Torpfosten-Set bestehend aus soliden Metalltorpfosten mit angeschraubter Aufhängung, 8 x 8 cm, Stahl, feuerverzinkt, pulverbeschichtet in anthrazit, silber, weiß oder braun, inkl. Kunststoffkappe.


Metalltorpfosten Sets



zum Einbetonieren



zum Aufschrauben




Metallpfosten sind auf Anfrage auch in RAL Farben möglich.



Art.-Nr.	Zum Einbetonieren	Farbe	H (cm)	Typ	€/Stck.
052312 K		silber	165 für Torflügelhöhe 90-95 cm	0641	279,-
058246 K		anthrazit		0731	
056822 K	Metalltorpfosten für Einzeltor, 2er-Set	weiß		0726	349,-
028423 L		silber		2099	
040920 L		anthrazit	253,5 für Torflügelhöhe 180 cm	2059	349,-
050042 K		braun		0716	
056846 K		weiß		0728	
052329 K		silber	165 für Torflügelhöhe 90-95 cm	0645	279,-
058253 K		anthrazit		0732	
056839 K	Metalltorpfosten für Doppeltor, 2er-Set	weiß		0727	349,-
044027 K		silber		2019	
044010 K		anthrazit	253,5 für Torflügelhöhe 180 cm	2018	349,-
050035 K		braun		0715	
056853 K		weiß		0729	

Art.-Nr.	Zum Aufschrauben	Farbe	H (cm)	Typ	€/Stck.
055085 K		silber		0606	399,-
055061 K	Metalltorpfosten für Einzeltor, 2er-Set, max. Torflügelbreite 120 cm	anthrazit	193,5 für Torflügelhöhe 180 cm	0604	
057492 K			weiß		0609
055092 K		silber	105 für Torflügelhöhe 95 cm	0607	299,-
055078 K		anthrazit		0605	

Montagezubehör



Montageplatte (2er-Set) für die Montage von Toren direkt an einer Hauswand oder Mauer (ohne Torpfosten), parallel oder im rechten Winkel montierbar. Stahl, beschichtet, B x H: 15,5 x 12 mm, Stärke 10 mm. Schrauben für die Montage bitte separat besorgen.

Anschlagprofil Aluminiumprofil 40 x 15 mm, inkl. 2 Abdeckkappen aus Kunststoff, schwarz, Anschlagwinkel aus Edelstahl vormontiert. (Typ 0611) ist durch die 180 cm Länge blickdichter (Typ 0310) kann z.B. in die Mauer eingefasst werden

Art.-Nr.	Typ	€/Stck.
067200 K	Montageplatte weiß	3575
067187 K	Montageplatte silber	3573
067194 K	Montageplatte anthrazit	3574
057188 K	Anschlagprofil Höhe 180 cm	0611
055740 K	Anschlagprofil Höhe 36 cm	0310
066012 K	Toröffner elektrisch (Summer) 12 - 24 V, zum Anschließen an Klingelanlage, inkl. Beschlag	Einzeltor 4769
066029 K		Doppeltor 4770
003825 K	Torfeststeller/Schließer für Einzeltor	Preis auf Anfrage

Drückergarnituren



Drückergarnitur aus Aluminium (Edelstahloptik, weiß oder anthrazit, pulverbeschichtet), inklusive zwei Langschilder, Vierkantstift und Schrauben.

Torfeststeller/Schließer (ohne Abb.) lässt das Tor nach Benutzung automatisch wieder zufallen (Geschwindigkeit / Wiederstandsstärke einstellbar). Bei Öffnung über 90° bleibt das Tor geöffnet.


Art.-Nr.	Aluminium Drückergarnitur	Typ	€/Stck.
029925 L	Edelstahloptik, Klinke/Klinke	4229	89,90
045123 L	Edelstahloptik, Klinke/Knauf	1251	
006902 K	weiß, Klinke/Klinke	0839	89,90
062083 K	weiß, Klinke/Knauf	4652	
065640 K	anthrazit, Klinke/Klinke	3994	17,95
065633 K	anthrazit, Klinke/Knauf	3993	
724305 L	Profilylinder 31/31	-	17,95



JUMBO WPC


Der Klassiker unter WPC-Dichtzäunen

JUMBO WPC anthrazit




JUMBO WPC

Streichfreier Sichtschutz im klassischen Lamellen-design. Die farbigen Kunststoff Anteile im WPC ergeben in Kombination mit den Naturfasern Farbnuancen, die die Zaun-Elemente etwas lebendiger erscheinen lassen als reine Kunststoff-Zäune.



Profile (A): 10 x 115 mm
Querleisten (B): 16 x 100 mm
Verschraubung: Edelstahl
Tor: mit farbigem Edelstahlrahmen




anthrazit



1. 2. 3.** 4. Tor

Art.-Nr.	H x B (cm)	Typ	€/Stck.
021691 L	1. 179 x 179	2086	179,-
033045 L	2. 179 x 95	2125	139,-
027631 L	3. 179/90 x 74	2087	149,-
028508 K	4. 179 x 98	Tor*	499,-

grau



1. 2. 3.** 4. Tor

Art.-Nr.	H x B (cm)	Typ	€/Stck.
032987 K	1. 179 x 179	2210	179,-
033069 K	2. 179 x 95	2211	139,-
032994 K	3. 179/90 x 74	2212	149,-
033083 K	4. 179 x 98	Tor*	499,-

braun



1. 2. 3.** 4. Tor


Art.-Nr.	H x B (cm)	Typ	€/Stck.
047721 K	1. 179 x 179	1290	179,-
047738 K	2. 179 x 95	1291	139,-
047745 K	3. 179/90 x 74	1292	149,-
048490 K	4. 179 x 98	Tor*	499,-

*Tore inkl. farbigem Metallrahmen, Beschlagsatz, Einsteckschloss mit drehbarer Falle (Anschlag DIN links/rechts) und Alu-Aufsatzleiste, zzgl. Torzubehör.

** Der Lamellenverlauf von Vorder- und Rückseite ist konstruktionsbedingt NICHT symmetrisch.

Metallpfosten inkl. Abdeckkappe, 7 x 7 cm

Art.-Nr.	Farbe	L (cm)	Typ	€/Stck.
034592 K		105	zum	1593 64,90
034608 L		195	Aufschräuben	1594 89,90
035667 L	silber	150	zum	1585 64,90
034714 L		240	zum	1589 89,90
048162 L		298	Einbetonieren	4405 115,00
034578 K		105	zum	1591 64,90
034585 L		195	Aufschräuben	1592 89,90
035674 L	anthrazit	150	zum	1586 64,90
034707 L		240	zum	1590 89,90
048179 L		298	Einbetonieren	4406 115,00



WPC-Pfosten inkl. Metallkern, 8,4 x 8,4 cm

Art.-Nr.	Farbe	L (cm)	Typ	€/Stck.
021714 L	A.	200	2092	64,90
027655 L	anthrazit	100	2094	38,95
033014 L	B.	200	2215	64,90
033007 L	grau	100	2214	38,95
047752 K	C.	200	1293	64,90
047769 K	braun	100	1294	38,95

WPC Materialinfo

WPC basiert auf den Rohmaterialien Naturfasern und Kunststoff und hat deren natürliche Eigenschaften. Es kann sich bei Temperaturschwankungen, Staunässe und ungleichmäßiger Bewitterung je nach Stärke verziehen, Wasserflecken bekommen und altern.

Hinweis: Tore auf Maßbreite

JUMBO WPC / JUMBO WPC ALU
Einzeltor: B 60 – 180 cm, H max. 180 cm
Doppeltor: B 120 – 360 cm, H max. 180 cm

**Pfostenbefestigung und Zubehör siehe Seite 85.
Torzubehör, Doppeltore und Tore auf Maß s. S. 80 – 83.
Lichtkappe auf Seite 79.**



JUMBO WPC Alu-Design

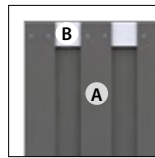
Für mehr Stabilität



JUMBO WPC Alu-Design grau

JUMBO WPC Alu-Design

Die Querleisten aus Aluminium geben dem Sichtschutz JUMBO WPC einen besonders eleganten Ausdruck und eine bessere Stabilität.



Profil (A): 10 x 115 mm
 Alu-Querleisten (B): 15 x 90 mm
 Verschraubung: Edelstahl
 Tor: mit innenliegenden, farbigen Edelstahlrahmen




sand / alu



Art.-Nr.	H x B (cm)	Typ	€/Stck.
044201 K	1. 179 x 179	2015	219,-
044225 K	2. 179 x 95	2017	149,-
044218 K	3. 179/90 x 74	2016	169,-
044614 K	4. 179 x 98	Tor*	569,-

anthrazit / alu



Art.-Nr.	H x B (cm)	Typ	€/Stck.
031928 K	1. 179 x 179	2078	219,-
033076 K	2. 179 x 95	2127	149,-
031935 K	3. 179/90 x 74	2079	169,-
045628 K	4. 179 x 98	Tor*	569,-

grau / alu grau

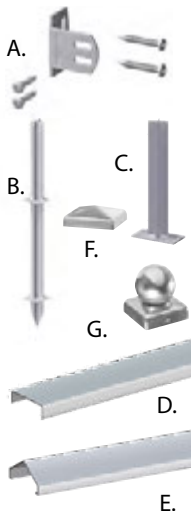


Art.-Nr.	H x B (cm)	Typ	€/Stck.
056419 K	1. 179 x 179	2884	219,-
056426 K	2. 179 x 95	2885	149,-
056433 K	3. 179/90 x 74	2886	169,-
056457 K	4. 179 x 98	Tor*	569,-

*Tore inkl. farbigem Metallrahmen, Beschlagsatz, Einsteckschloss mit drehbarer Falle (Anschlag DIN links/rechts möglich) und Alu-Aufsatzleiste, zzgl. Torzubehör.
 ** Der Lamellenverlauf von Vorder- und Rückseite ist konstruktionsbedingt NICHT symmetrisch.

SICHTSCHUTZ

Befestigungs- und Design-Zubehör



Die Profile der Zaunelemente sind achtfach edelstahlverschraubt. Stabile Elementhalter sorgen für perfekten Halt am Pfosten***.

Für die Bodenbefestigung im Erdreich verwenden Sie den JUMBO WPC Pfostenträger (2097). Der JUMBO WPC Pfostenträger (2098) ermöglicht das Aufdübeln der Zaunanlage auf Betonuntergrund.

Art.-Nr.	Artikel	Typ	€/Stck.
022209 L	A. Elementhalter Edelstahl (8er-Set)	2096	22,95
022117 L	B. Pfostenträger zum Erdverbau, H 105 cm	2097	27,95
022124 L	C. Pfostenträger zum Aufschrauben	2098	27,95
031645 L	D. Aufsatzleiste eckig Alu 179 cm	2115	30,95
018707 L	E. Design-Aufsatzleiste Alu 180 cm	1781	30,95
520540 L	F. Pfostenkappe Edelstahl 90 x 90 mm	-	5,95
520588 L	G. Pfostenkappe Edelstahl Kugel 90 x 90 mm	-	12,95
029925 L	Drückergarnitur in Edelstahloptik	4229	89,90
724381 L	Profilylinder 35/35	-	22,95
031904 L	MS-Polymer-Kleber, 310 ml, Tube	1398	15,95

*** 4 mm vorbohren

anthrazit / alu-anthrazit



Art.-Nr.	H x B (cm)	Typ	€/Stck.
056389 K	1. 179 x 179	2880	219,-
056396 K	2. 179 x 95	2881	149,-
056402 K	3. 179/90 x 74	2882	169,-
056440 K	4. 179 x 98	Tor*	569,-


Befestigung an den WPC- oder Metall-Pfosten s. Seite 84, Torzubehör, Doppeltore und Tore auf Maß s. S. 80 – 83, Lichtkappe auf Seite 79.



SYSTEM WPC NEO PLATINUM Lärche
Dekorgitter und Dekorprofile TRIGON weiß



1. – 7. sind auch in
RAL Farben möglich



Dekorprofile für SYSTEM Steckzäune

Werten Sie Ihre Anlage optisch auf mit Dekor-Elementen aus Edelstahl, Kunst- und Sicherheitsglas. Ersetzen Sie einfach einzelne Profile der SYSTEM Zaunfelder durch Dekorprofile in 15 cm oder 30 cm Höhe. Die Dekorprofile sind mit einer Adapterleiste aus eloxiertem Aluminium ausgestattet. Das Design von dem Dekorprofil aus Sicherheitsglas ist mit UV-optimierter weißer Farbe aufgedruckt. Sicherheitsglas kann nicht gekürzt werden. Die Profile aus Edelstahl und Kunststoff sind in der Breite kürzbar.



1. TRIGON*



2. QUATTRO



3. OMEGA



4. PULS



5. LINEA



6. BUBBLE



7. GAMMA*



8. DEKOR-MATT



9. DELTA

Art.-Nr.	Kürzbare Dekorprofile	H x B (cm)	Typ	€/Stck.
054705 L	1. TRIGON anthrazit / Leiste anthrazit	15 x 178	3292	64,90
054712 L		30 x 178	3293	99,90
192542 L	1. TRIGON anthrazit / Leiste silber	15 x 178	3292	64,90
192559 L		30 x 178	3293	99,90
207031 K	1. TRIGON anthrazit / Leiste weiß	15 x 178	3292	64,90
207048 K		30 x 178	3293	99,90
216613 K	1. TRIGON anthrazit (für Rhombus)	15 x 178	3292	64,90
216620 K		30 x 178	3293	99,90
063820 K	1. TRIGON weiß	15 x 178	3990	64,90
063837 K		30 x 178	3991	99,90
054415 K	2. QUATTRO anthrazit	15 x 178	3294	64,90
054422 K		30 x 178	3295	99,90
042146 K	3. OMEGA anthrazit	15 x 178	2433	64,90
042153 K		30 x 178	2434	99,90
054439 L	4. PULS Edelstahl / Leiste anthrazit	15 x 178	3296	64,90
054446 L		30 x 178	3297	99,90
238493 L	4. PULS Edelstahl / Leiste silber	15 x 178	3296	64,90
238509 L		30 x 178	3297	99,90
238516 K	4. PULS Edelstahl / Leiste weiß	15 x 178	3296	64,90
238523 K		30 x 178	3297	99,90
238479 K	4. PULS Edelstahl (für Rhombus)	15 x 178	3296	64,90
238486 K		30 x 178	3297	99,90

Art.-Nr.	Kürzbare Dekorprofile	H x B (cm)	Typ	€/Stck.
054453 K	5. LINEA Edelstahl	15 x 178	3298	64,90
054460 K		30 x 178	3299	99,90
042122 K	6. BUBBLE Edelstahl	15 x 178	2431	64,90
042139 K		30 x 178	2432	99,90
033427 K	7. GAMMA Edelstahl	15 x 178	2317	64,90
033434 K		30 x 178	2318	99,90
042160 L	8. DEKOR-MATT	15 x 178	2435	64,90
042177 L	Kunstglas weiß / Leiste anthrazit	30 x 178	2436	99,90
192504 L	8. DEKOR-MATT	15 x 178	2435	64,90
192511 L	Kunstglas weiß / Leiste silber	30 x 178	2436	99,90
207017 K	8. DEKOR-MATT	15 x 178	2435	64,90
207024 K	Kunstglas weiß / Leiste weiß	30 x 178	2436	99,90
216552 K	8. DEKOR-MATT	15 x 178	2435	64,90
216569 K		30 x 178	2436	99,90

Art.-Nr.	Nicht kürzbare Dekorprofile	H x B (cm)	Typ	€/Stck.
033441 K	9. DELTA Sicherheitsglas	15 x 178	2319	64,90
033458 K		30 x 178	2320	99,90
058581 K	9. DELTA Sicherheitsglas	15 (H)	4540	115,00
058598 K		Breite auf Maß	30 (H)	4541

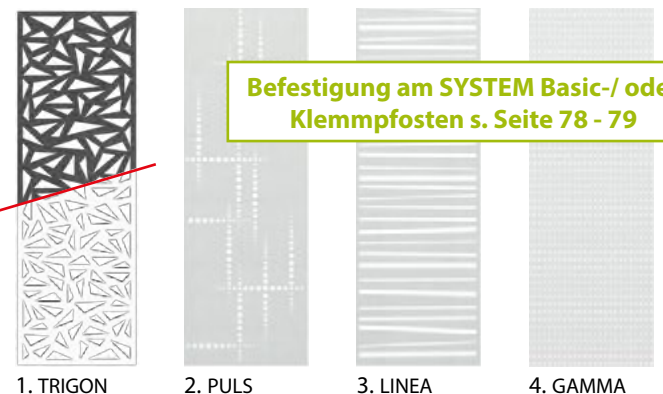
* TRIGON anthrazit & GAMMA auch in 238 cm erhältlich für ALU Plus

Dekorgitter für SYSTEM Steckzäune

Die Kombinationsgitter aus pulverbeschichtetem Metall in anthrazit oder aus Edelstahl. Alle Dekorgitter inkl. Klemmleiste für den Einsatz in die SYSTEM-Pfosten.

Art.-Nr.	Dekorgitter*	H x B (cm)	Typ	€/Stck.
054743 K	1. TRIGON anthrazit**	180 x 60	2835	299,-
068115 K	1. TRIGON weiß**		3755	
054729 K	2. PULS Edelstahl	180 x 60	2833	299,-
054736 K	3. LINEA Edelstahl		2834	
045253 K	4. GAMMA Edelstahl	2569		

* Die Montage an den Eckpfosten ist nicht möglich.



Senkrechter Aufbau der SYSTEM Zaunfelder

SYSTEM Senkrecht-Adapter-Set

inkl 2 Profile, für oben und unten sowie 4 T-Verbindungen für die Montage mit dem Pfosten. Keine Montage mit Eck-Klemm- oder Eck-Basic-Pfosten möglich.

Art.-Nr.	Farbe	Typ	€/Stck.
056983 K	silber	2774	64,90
056990 K	anthrazit	2775	



SYSTEM WPC NEO taupe-grau / anthrazit
mit Senkrechtadapter

KLAR



Sicht- und Rückseite glatt, durchsichtig

Art.-Nr.	Formen	H x B (cm)	Typ	€/Stck.
033281 K	1. Rechteck	90 x 90	2303	99,90
033274 K	2. Anschluss links	180/90 x 90	2302	165,00
033250 K	3. Rechteck	180 x 120	2300	189,00
033267 K	4. Rechteck	180 x 90	2301	139,00
033274 K	5. Anschluss rechts	180/90 x 90	2302	165,00
044362 K	6. Element auf Maß*	60-180 x 60-120	2473	279,00


MATT



Sichtseite glatt, Rückseite vollflächig satiniert

Art.-Nr.	Formen	H x B (cm)	Typ	€/Stck.
035902 K	1. Rechteck	90 x 90	2337	155,00
035926 K	2. Anschluss links	180/90 x 90	2339	239,00
035889 K	3. Rechteck	180 x 120	2335	269,00
035896 K	4. Rechteck	180 x 90	2336	219,00
035919 K	5. Anschluss rechts	180/90 x 90	2338	239,00
044379 K	6. Element auf Maß*	60-180 x 60-120	2474	359,00


ALPHA



Sichtseite glatt, Rückseite satiniert, mit vier durchsichtigen Streifen

Art.-Nr.	Formen	H x B (cm)	Typ	€/Stck.
033328 K	1. Rechteck	90 x 90	2307	155,00
033717 K	2. Anschluss links	180/90 x 90	2326	239,00
033298 K	3. Rechteck	180 x 120	2304	269,00
033304 K	4. Rechteck	180 x 90	2305	219,00
033311 K	5. Anschluss rechts	180/90 x 90	2306	239,00
044379 K	6. Element auf Maß*	60-180 x 60-120	2474	359,00


BETA



Sichtseite glatt, Rückseite satiniert, mit ansteigend hohen, durchsichtigen Streifen

Art.-Nr.	Formen	H x B (cm)	Typ	€/Stck.
033366 K	1. Rechteck	90 x 90	2311	155,00
033724 K	2. Anschluss links	180/90 x 90	2327	239,00
033335 K	3. Rechteck	180 x 120	2308	269,00
033342 K	4. Rechteck	180 x 90	2309	219,00
033359 K	5. Anschluss rechts	180/90 x 90	2310	239,00
044379 K	6. Element auf Maß*	60-180 x 60-120	2474	359,00

TEXTA



Sichtseite glatt, Rückseite mit aufgedruckter Textil-Struktur

Art.-Nr.	Formen	H x B (cm)	Typ	€/Stck.
056730 K	1. Rechteck	90 x 90	2796	155,00
056754 K	2. Anschluss links	180/90 x 90	2798	239,00
056716 K	3. Rechteck	180 x 120	2794	269,00
056723 K	4. Rechteck	180 x 90	2795	219,00
056747 K	5. Anschluss rechts	180/90 x 90	2797	239,00
044379 K	6. Element auf Maß*	60-180 x 60-120	2474	359,00



SYSTEM GLAS TEXTA
Designgitter TRIGON



SYSTEM GLAS

Leichtigkeit und Transparenz – zeitlos schön, winddicht, ohne Spalt zum Klemmpfosten, kombinierbar mit allen SYSTEM Zaunserien, pflegeleicht – einfach abwaschen. Aus 8 mm starkem Einscheibensicherheitsglas nach EN 12150, rundum polierte Kanten, erhältlich in fünf Design-Ausführungen, inklusive Gummidichtung für die Befestigung. Sicherheitsglas kann nicht gekürzt werden.



SYSTEM GLAS BETA

Befestigung am SYSTEM Klemmpfosten s. Seite 79

Standardtore, Doppeltore und Tore auf Maß s. Seiten 80 – 83

* Element auf Maßbreite:
Lieferzeit ca. 6 – 8 Wochen.

** Muster verändert sich bei Höhe auf Maß.



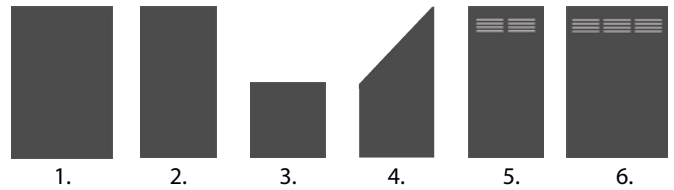
BOARD schiefer



SYSTEM BOARD

Die Zaunfelder aus 6 mm starken, farbigen Aluminium Verbundplatten (ACP) sind sehr stabil, wetterbeständig, leicht zu reinigen sowie bruch- und schlagfest. BOARD „ACP“ Elemente sind inklusive Gummidichtungen.

Gestalten Sie Ihre moderne, persönliche Zaunanlage z. B. durch die Kombination von weiteren SYSTEM Elementen.



Formen	H x B (cm)	titangrau		schiefer		€/Stck.	marmor		€/Stck.
		Art.-Nr.	Typ	Art.-Nr.	Typ		Art.-Nr.	Typ	
1. Rechteck	180 x 120	048827 K	2720	048889 K	2726	229,-	052121 K	2760	299,-
2. Rechteck	180 x 90	048834 K	2721	048896 K	2727	169,-	052138 K	2761	249,-
3. Rechteck	90 x 90	048858 K	2723	048919 K	2729	115,-	052152 K	2763	129,-
4. Anschluss li./re.	180/90 x 90	048841 K	2722	048902 K	2728	189,-	052145 K	2762	259,-
5. Rechteck Slot-Design	180 x 90	048872 K	2725	048933 K	2731	259,-	052176 K	2765	299,-
6. Rechteck Slot-Design	180 x 120	048865 K	2724	048926 K	2730	319,-	052169 K	2764	359,-

Befestigung am SYSTEM Klemmpfosten s. S. 79, Standardtore, Doppeltore und Tore auf Maß s. Seiten 80 – 83




Profil (A): 4 Einzelprofile, Höhe 45 cm, Material: ACP (Aluminium-Verbund Platten)
 Leisten (B): 3 ALU-Übergangisleisten
 SYSTEM Klemmpfosten (C): Aluminium in silber oder anthrazit
 Eck-Klemmpfosten (D): Aluminium, für die 90°-Ecklösung

SYSTEM BOARD XL

Die Sichtschutzelemente BOARD XL besitzen die gleichen Eigenschaften wie SYSTEM BOARD Elemente. Das Zaunelement besteht aus 4 Einzelprofilen, 3 Übergangisleisten und passenden Gummidichtungen.

H x B (cm): 178 x 180

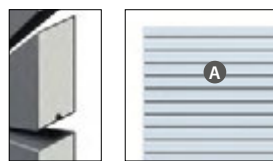


titangrau		schiefer		marmor		€/Stck.	Individuelle Ausführung**		
Art.-Nr.	Typ	Art.-Nr.	Typ	Art.-Nr.	Typ		Art.-Nr.	Typ	€/Stck.
051964 K	2801	051957 K	2800	051988 K	2803	499,-	052008 K	2805	569,-

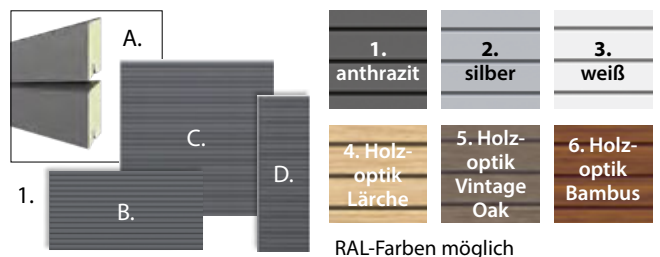
Stellen Sie sich aus 3 Alu-Verbund Farben Ihr Wunschelement zusammen. **Lieferzeit: ca. 6 – 8 Wochen

SYSTEM RHOMBUS Aluminium


Die Zaunfeld-Sets bestehen aus ausgeschäumten Aluminiumprofilen und sind daher besonders stabil und verzugsarm. RHOMBUS ermöglicht leichte Einsicht bei gleichzeitig gutem Sichtschutz. Höhe und Breite der Elemente sind variabel: die Höhe über die Profilhöhe, die Breite durch bauseitiges Ablängen.



Material: Aluminium, Stärke 0,5 mm. Die Aluminiumprofile sind zusätzlich ausgeschäumt, für mehr Stabilität.
 Profile (A): 50 (Sichtfläche) x 20 mm



Art.-Nr.	H x B (cm)	Typ	Farbe	€/Stck.				
059991 K	1. A. Einzelprofil 2-er Set, L: 179 cm	2962		26,95				
059182 K	1. B. 90 x 180 Vorgartenzaun	2686	anthrazit	189,00				
049084 L	1. C. 180 x 180	2647		349,00				
049091 K	1. D. 180 x 60	2648		129,00				
059984 K	2. A. Einzelprofil 2-er Set, L: 179 cm	2961		26,95				
059175 K	2. B. 90 x 180 Vorgartenzaun	2685	silber	189,00				
049060 K	2. C. 180 x 180	2645		349,00				
049077 K	2. D. 180 x 60	2646		129,00				
059977 K	3. A. Einzelprofil 2-er Set, L: 179 cm	2960		26,95				
059229 K	3. B. 90 x 180 Vorgartenzaun	2953	weiß	189,00				
059205 K	3. C. 180 x 180	2951		349,00				
059212 K	3. D. 180 x 60	2952		129,00				
060003 K	4. A. Einzelprofil 2-er Set, L: 179 cm	2963						32,95
059199 K	4. B. 90 x 180 Vorgartenzaun	2687	Holzoptik					219,00
056860 K	4. C. 180 x 180	2946	Lärche					399,00
056877 K	4. D. 180 x 60	2947						139,00
059960 K	5. A. Einzelprofil 2-er Set, L: 179 cm	2959						32,95
059267 K	5. B. 90 x 180 Vorgartenzaun	2957	Holzoptik					219,00
059243 K	5. C. 180 x 180	2955	Vintage					399,00
059250 K	5. D. 180 x 60	2956	Oak					139,00
060058 K	6. A. Einzelprofil 2-er Set, L: 179 cm	2941						32,95
060034 K	6. B. 90 x 180 Vorgartenzaun	2939	Holzoptik					219,00
060010 K	6. C. 180 x 180	2937	Bambus					399,00
060027 K	6. D. 180 x 60	2938						139,00
050585 L	Rhombus Profilträger, 12er Set	2649	-					37,95
065312 L	Rhombus Profilträger, 6er Set	3899	-					19,95

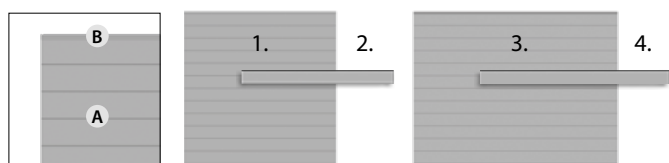


SYSTEM ALU PLUS silber, Kunstglasprofile DEKOR-MATT



SYSTEM ALU PLUS

Das SYSTEM ALU PLUS Elemente sind variable, blickdichte Modulzäune aus extrudierten, pulverbeschichteten Aluminium-Steckprofilen, die zusätzlich ausgeschäumt sind. Die Zaunelemente sind frei kürzbar, die Höhe flexibel anpassbar – so entstehen Lösungen nach Maß. Jedes Zaunfeld wird inklusive passender Metall-Abschlussleisten geliefert, die für einen sauberen, hochwertigen Abschluss sorgen. Zwei unterschiedliche Alu-Profillängen ermöglichen eine individuelle Planung und vielfältige Gestaltung Ihres Gartenzauns – erhältlich in sechs attraktiven Farben.



Profile (A): 12 Aluminium-Einzelprofile 15 x 2 cm, beidseitig glatt und ausgeschäumt
Leisten (B): 2 Profil-Abschlussleisten (oben/unten) aus Aluminium farbig beschichtet im Farbton der Profile

1. Zaunelement (H x B): 184 x 178 cm (inkl. Abschlussleisten oben/unten)
2. Einzelprofil (H x L): 15 x 178 cm
3. Zaunelement (H x B): 184 x 238 cm (inkl. Abschlussleisten oben/unten)
4. Einzelprofil (H x L): 15 x 238 cm

Art.-Nr.	Ausführung H x B/L (cm)	Farbton	Typ	€/Stck.
062854 K	1. Zaunelement 184 x 178	anthrazit	3900	529,00
062915 K	2. Einzelprofil 15 x 178		3906	44,90
065336 K	3. Zaunelement 184 x 238		3848	649,00
062977 K	4. Einzelprofil 15 x 238		3912	58,90
062861 K	1. Zaunelement 184 x 178	silber	3901	529,00
062922 K	2. Einzelprofil 15 x 178		3907	44,90
065343 K	3. Zaunelement 184 x 238		3849	649,00
062984 K	4. Einzelprofil 15 x 238		3913	58,90
062878 K	1. Zaunelement 184 x 178	weiß	3902	529,00
062939 K	2. Einzelprofil 15 x 178		3908	44,90
065350 K	3. Zaunelement 184 x 238		3850	649,00
062991 K	4. Einzelprofil 15 x 238		3914	58,90
062885 K	1. Zaunelement 184 x 178	Lärche	3903	549,00
062946 K	2. Einzelprofil 15 x 178		3909	49,90
065367 K	3. Zaunelement 184 x 238		3851	699,00
063004 K	4. Einzelprofil 15 x 238		3915	64,90
062892 K	1. Zaunelement 184 x 178	Vintage Oak	3904	549,00
062953 K	2. Einzelprofil 15 x 178		3910	49,90
065374 K	3. Zaunelement 184 x 238		3852	699,00
063011 K	4. Einzelprofil 15 x 238		3916	64,90
062908 K	1. Zaunelement 184 x 178	Bambus	3905	549,00
062960 K	2. Einzelprofil 15 x 178		3911	49,90
065381 K	3. Zaunelement 184 x 238		3853	699,00
063363 K	4. Einzelprofil 15 x 238		3917	64,90



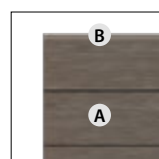
SYSTEM ALU XL weiß, Dekorprofile TRIGON weiß

Elemente auch in RAL Farben möglich

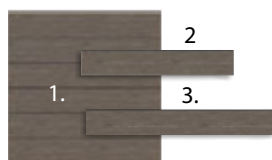
195 RAL FARBEN

SYSTEM ALU XL

SYSTEM ALU XL sind variable, blickdichte Modulzäune aus extrudierten, pulverbeschichteten Aluminium-Steckprofilen, die zusätzlich ausgeschäumt sind. Dadurch wird bei den Zäunen eine hohe Stabilität bei gleichzeitig niedrigem Gewicht erreicht. In der Breite können die Profile beliebig gekürzt werden.



Profile (A): 6 Aluminium-Einzelprofile 30 x 2 cm, beidseitig glatt und ausgeschäumt
Leisten (B): 2 Profil-Abschlussleisten (oben/unten) aus Aluminium farbig beschichtet im Farbton der Profile



1. Zaunelement (H x B): 184 x 178 cm (inkl. Abschlussleisten oben/unten)
2. Einzelprofil (H x L): 30 x 178 cm
3. Einzelprofil (H x L): 30 x 238 cm

Art.-Nr.	Ausführung H x B/L (cm)	Farbton	Typ	€/Stck.
063028 K	1. Zaunelement 184 x 178	anthrazit	3918	499,00
063080 K	2. Einzelprofil 30 x 178		3924	82,90
063141 K	3. Einzelprofil 30 x 238		3930	109,00
063035 K	1. Zaunelement 184 x 178	silber	3919	499,00
063097 K	2. Einzelprofil 30 x 178		3925	82,90
063158 K	3. Einzelprofil 30 x 238		3931	109,00
063042 K	1. Zaunelement 184 x 178	weiß	3920	499,00
063103 K	2. Einzelprofil 30 x 178		3926	82,90
063165 K	3. Einzelprofil 30 x 238		3932	109,00
063059 K	1. Zaunelement 184 x 178	Lärche	3921	549,00
063110 K	2. Einzelprofil 30 x 178		3927	92,90
063172 K	3. Einzelprofil 30 x 238		3933	125,00
063066 K	1. Zaunelement 184 x 178	Vintage Oak	3922	549,00
063127 K	2. Einzelprofil 30 x 178		3928	92,90
063189 K	3. Einzelprofil 30 x 238		3934	125,00
063073 K	1. Zaunelement 184 x 178	Bambus	3923	549,00
063134 K	2. Einzelprofil 30 x 178		3929	92,90
063196 K	3. Einzelprofil 30 x 238		3935	125,00

Dekorprofile TRIGON & Plexiglas sind auch in 238 cm Länge erhältlich s. S. 86

Befestigung am SYSTEM Basic-/ oder Klemmpfosten s. Seite 78 – 79.
Standardtore, Doppeltore und Tore auf Maß s. Seiten 80 – 83

SICHTSCHUTZ



Moderne Rhombus-Optik in Alu

Geradlinig, trendig, dauerhaft


EASY-ROM Elemente in terragrau



EASY-ROM Elemente in terragrau und anthrazit



Alu-Rhombuszaun EASY-ROM

Der geradlinige, trendige Aluminium Rhombuszaun EASY-ROM vereint luftige Trennung mit einer beidseitig ansprechenden Optik. Die stabilen Aluminiumleisten weisen softe und elegante Kantenrundungen auf. Die Betonung der Horizontalen steht im Fokus. Kleine Spalten lassen die gegenüberliegende Situation nur erahnen. Eine unsichtbare Befestigung sorgt für ein klares Design.




Material: Aluminium pulverbeschichtet
Profil (A): 30 trapezförmige Einzelprofile mit Abstandshaltern, 20 x 60 mm

Art.-Nr.	Ausführung	H x B (cm)	€/Stck.
531437 L*	1. silber	180 x 180	289,-
531468 K	2. terragrau		
531406 L	3. anthrazit	180 x 90	199,-
531475 K	4. terragrau		
531413 K	5. anthrazit		
531451 L*	6. silber	180 x 60	129,-
531482 K	7. terragrau		
531420 L	8. anthrazit		



*Nur solange Vorrat reicht!

Pfosten & Zubehör



Art.-Nr.	Pfosten und Zubehör	Farbe	H/Maße (cm)	€/Stck.
530027 L	A. Pfosten ALU 70 x 70 mm , mit 3 Nuten, je 2 Nutleisten und 3 Auflageleisten für die Steckprofile. Oberfläche anodisiert, inkl. Pfostenkappe	silber	190	69,99
530010 L			235	79,99
530003 L			295	99,99
530072 L	B. Pfosten ALU 70 x 70 mm , mit 3 Nuten, je 2 Nutleisten und 3 Auflageleisten für die Steckprofile. Oberfläche pulverbeschichtet, inkl. Pfostenkappe	anthrazit	190	69,99
530065 L			235	79,99
530058 L			295	99,99
530409 L	C. Pfostenträger für Pfosten 70 x 70 mm feuerverzinkt, 11 x 17 cm, inkl. 4 Betonschrauben 10 x 100 mm	-	40	24,99
530447 L	D. Pfostenträger-Abdeckung 11 x 17 cm aus Vollkunststoff, passend für Pfostenträger (C.)	silber	2	9,99
530454 L		anthrazit		
531024 L	E. Montageprofil ALU 30 x 40 mm , für die Montage an Wänden aller Art: Stein, Ziegel, Holz etc., Oberfläche identisch mit Alu-Pfosten 70 x 70 mm	silber	190	34,99
531062 L		anthrazit		
531222 L	F. TORNADO Sturmanker, inkl. Montageset Stahl feuerverzinkt und pulverbeschichtet, inkl. Betonschrauben	silber	5 x 30 x 50	29,99
531239 L		anthrazit		
530386 L	G. Pfostenträger mit Maueradapter	silber	Mauerdicke: 12 - 16	39,99
530393 L		anthrazit		
531642 L	H. Abstandshalter 60 Stück (ohne Abb.) (doppelter Abstand möglich)	grau	-	7,99
531628 L		anthrazit		
531635 L	I. Sicherungsclips (ohne Abb.)	grau	2,3 x 1,1 x 0,9	7,99
531611 L		anthrazit		



EASY-FENCE Lichtsystem

Wohlfühl-Licht, sobald die Sonne untergeht

EASY-FENCE Zaunsystem anthrazit, Inlays VIERO anthrazit mit Lichtsystem EASY-FENCE

EASY-FENCE Lichtsystem


Verzaubern Sie Ihren Garten mit fantastischen Licht-Erlebnissen. Möglich wird dieser mit dem EASY-FENCE LED-Lichtsystem. LED-Lichtleisten werden von oben in die Systempfosten geschoben und strahlen neutralweiß. Zusätzlich können Sie mittels Farbwechsler und Dimmer per Fernbedienung eine Wohlfühl-Atmosphäre erzeugen.

Art.-Nr.	Artikelbezeichnung	€/Stck.
524057 K	1. LED-Lichtleiste mit 200 cm Kabel IP65	69,99
524033 K	2. LED-Trafo 60 Watt IP68 für max. 6 LED-Lichtleisten	49,99
524064 K	3. LED-Verlängerungskabel 200 cm Kabel IP68	12,99
524040 K	4. LED-Color Maker IP67 mit 200 cm Kabel und Fernbedienung für Farbwechsel und Dimmen	39,99




Planen Sie die exakten Bauzeichnungen der Zäune auf den Seiten 88 – 90 mit dem 360°-Zaunplaner:

<https://holz-speckmann.zaun-planer.com/de/>



Inlays als Blickfang



- kombinierbar mit allen WPC-Steckprofilen
- Material: VIERO + ASTRO Aluminium in anthrazit und silber, SNOW Acrylglas in Milchglas-Optik
- Abm. 21 x 180 cm, identisch mit WPC-Steckprofil, Rahmen/Adapterprofile aus Alu in anthrazit u. silber
- Montage: Statt Steckprofil wird ein Inlay eingefügt, Einbau ohne weiteres Zubehör, in der Länge kürzbar

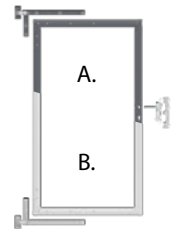
Art.-Nr.	Modell	Farbe	€/Stck.
524224 L	SNOW	silber	59,99
524231 L		anthrazit	
524200 L	VIERO	silber	59,99
524217 L		anthrazit	
524248 L	ASTRO	silber	69,99
524255 L		anthrazit	

Alu-Torrahmen-Sets

Universal für DIN L + R

anthrazit (A.) (pulverbeschichtet)
silber (B.) (anodisiert), Rahmen: 40 x 70 mm
Maße (B x H): 100 x 179,5 cm

- 4-teiliger Aluminium Torrahmen mit einer innen liegenden Nut für Füllungen von 20 mm Stärke
- stabile Winkel-Ladenbänder aus verzinktem Stahl, anthrazit oder grau pulverbeschichtet, mit Schrauben
- verstellbare Beschläge für eine genaue Ausrichtung des Tores
- Tor später nachstellbar
- Türdrücker aus Edelstahl
- Einsteckschloss für DIN L + R
- Profilzylinder mit einseitigem Drehknopf und Rosetten inkl. 4 Schlüsseln



Torpfosten 70 x 70 mm 2er Set

Art.-Nr.	Farbe	L (cm)	€/Stck.
530218 L	silber	190*	199,00
530201 L		235	
530256 L	anthrazit	190*	
530249 L		235	

* inkl. Pfostenträger

Alu-Torrahmen-Sets

Art.-Nr.	Farbe	H x B (cm)	€/Stck.
526006 L	silber	180 x 100	349,00
526013 L	anthrazit		

Torpfostenabdeckung 2er Set


Art.-Nr.	Farbe	15 x 20	€/Stck.
530461 L	silber	15 x 20	19,99
530478 L	anthrazit		

- Toranschlag aus Edelstahl mit Schrauben für die Montage an den Torpfosten
- zur Füllung wird 1 Paket 4er-Set EASY FENCE oder 1 Paket 90er Element EASY ROM benötigt

NEU

SYSTEM THERMO-HOLZ

Thermisch behandelte Holzzäune



SYSTEM NEO THERMO-HOLZ kombiniert mit SYSTEM Designgitter PULS aus Edelstahl und Einzeltor



Senkrechter Einbau von SYSTEM Profilen an den SYSTEM Pfosten

SYSTEM NEO THERMO-HOLZ und SYSTEM RHOMBUS THERMO-HOLZ sind hochwertige SYSTEM-Zäune aus thermisch behandelter skandinavischer Kiefer. Die spezielle Behandlung macht die Zaunelemente besonders langlebig und wartungsarm. Durch natürliche Bewitterung entwickelt das Holz mit der Zeit eine edle silbergraue Patina, die dem Zaun eine zeitlose, elegante Optik verleiht.

SYSTEM NEO THERMO-HOLZ



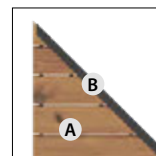
Zaunfeld-Sets bestehend aus 18 Thermoholz Einzelprofilen (A) und 2 Profil-Abschlussleisten (B) (oben/ unten) aus Aluminium in anthrazit.



1. 2. 3. 4.

Art.-Nr.	H x B (cm)	Typ	€/Stck.
067248 K	1. 184 x 178	3800	279,00
067255 K	2. 184 x 91	3801	179,00
067262 L	3. 184/94 x 91	3802	185,00
067286 K	4. Einzelprofil, L: 178 cm	3804	14,95

SYSTEM RHOMBUS THERMO-HOLZ



Zaunfeld-Sets bestehend aus 16 Thermoholz Einzelprofilen (A) Anschlüsselement mit Profil-Abschlussleiste (B) (oben) aus Aluminium in anthrazit.



1. 2. 3. 4.

Produkt-Hinweis

Bei Kombinationen mit anderen SYSTEM Zäunen kann ein ungleichmäßiges Bild entstehen, da die Einzelprofilhöhen bei SYSTEM THERMO-HOLZ, Hobelrohware abhängig, andere Höhen haben.



SYSTEM RHOMBUS THERMO-HOLZ, Dekorgitter PULS Edelstahl und Standardtor

Befestigung am SYSTEM Basic-/ oder Klemmpfosten siehe Seite 78 – 79


Art.-Nr.	H x B (cm)	Typ	€/Stck.
068276 K	1. 184 x 178	3805	279,00
068283 K	2. 184 x 91	3806	179,00
068290 L	3. 184/94 x 91	3807	185,00
068313 K	4. Einzelprofil, L: 178 cm	3809	14,95

NEU

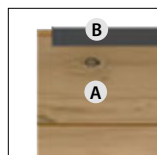
SYSTEM THERMO-HOLZ MASSIV

Zaun mit edler Silberoptik

SYSTEM THERMO-HOLZ MASSIV, Dekorprofile OMEGA anthrazit und Einzelor



SYSTEM THERMO-HOLZ MASSIV



Zaunfeld-Sets bestehend aus 13 Thermoholz Einzelprofilen (A) und 2 Profil-Abschlussleisten (B) (oben/unten) aus Aluminium in anthrazit.



1. 2. 3. 4.

Art.-Nr.	H x B (cm)	Typ	€/Stck.
065947 K	1. 184 x 178	3780	249,00
067217 K	2. 184 x 91	3786	169,00
065954 L	3. 184/94 x 91	3781	175,00
065978 K	4. Einzelprofil, L: 178 cm	3783	18,95

Befestigung am SYSTEM Basic-/oder Klemmpfosten siehe Seite 78 – 79

Produkt-Hinweis

THERMO-HOLZ Nadelholz, Kiefer, thermisch behandelt.

Die skandinavische Kiefer mit ihren charakteristischen Ästen wird für den Einsatz im Außenbereich über den kompletten Querschnitt mit ca. 190 °C thermisch behandelt. Hierdurch erhöht sich die biologische Widerstandsfähigkeit des Holzes und damit die Dauerhaftigkeit des Holzes im Freien. Die besondere Ausdruckskraft des warmen Brauntönen unterstreicht das natürliche Farbspiel von Splint- und Kernholz. Das durchgefärbte Thermoholz ist grundsätzlich wartungsarm. Der natürliche Vergrauungsprozess durch das UV-Licht beginnt direkt nach der Montage und verleiht den Elementen ein edles silberfarbenes Design. Abhängig von der Bewitterungsintensität (UV-Bestrahlung/Niederschlag) wird der graue Farbton nach etwa 1-2 Jahreszyklen erreicht.



SYSTEM THERMO-HOLZ MASSIV nach Bewitterung.

Bitte beachten: UV-Strahlung führt auch bei Thermoholz zu einem schnellen und natürlichen Vergrauungsprozess. Wenn Sie sich gegen diese silbergraue „Platina“ entscheiden, sollten Sie idealerweise vor der Montage die Oberfläche mit einem braunpigmentierten und geeigneten Holzschutz-Öl behandeln, um so den Grundcharakter des Zaunelements zu erhalten.

WOCA Exterior Wood Oil, Farbton Teak, 2,5 l

Art.-Nr. 014991 L **82,95 €/Gebinde** (2,50 l)

Art.-Nr. 014809 L **34,95 €/Gebinde** (0,75 l)



SICHTSCHUTZ



SYSTEM THERMO-HOLZ MASSIV als Vorgartenzaun

NEU

TRISIO DUO Rhombuszaun

Beidseitig edel und besonders stabil



Rhombuszaun TRISIO DUO Alu-Pfosten anthrazit

TRISIO DUO Rückseite

Rhombuszaun TRISIO DUO, europäische Lärche

Die vorgefertigten Nut & Feder-Profile werden auf einem Doppelendprofil an beiden Brettenden ausgefräst, damit sie in die 20 mm Nut der Alu-Pfosten passen. Mit 28 mm Stärke entsteht hier mit 21 übereinander gesteckten Einzelprofilen eine sehr stabile Sichtwand, die einiges aushält.

Die Seiten der Bretter werden bei der Hobelung unterschiedlich profiliert. Eine Seite wirkt wie eine Wand mit Rhombus-Profilen und die andere Seite hat ein Rundprofil.



1.

1. Steckzaun-Set TRISIO DUO

Rhombus/Rundprofil, Holzart: europäische Lärche

Set besteht aus: 20 Nut- & Feder-Profilen, 28 x 95 x 1790 mm und einem oberen Abschlussprofil, 28 x 80 x 1790 mm.

Fertigmaß zwischen den Pfosten: ca. 175 x 174 cm (B x H)

Abm. 180 x 180 cm

Art.-Nr. 240038 L **249,- €/Set**

2. Einzelprofil zur individuellen Ergänzung
Abm. 28 x 95 mm, Länge 179 cm

Art.-Nr. 548304 L **11,90 €/Stck.**

3. Abschlussprofil ohne Feder

Abm. 28 x 80 mm, Länge 179 cm

Art.-Nr. 548311 L **11,- €/Stck.**

Pfosten & Zubehör

1. Alu-Pfosten-Sets Alu-Steckzaunpfosten-Set, Farbton: anthrazit oder silber

Set besteht aus:


- 1x Alu-Pfosten 3-seitig genutet 79 x 79 mm,
- 1x Kunststoff-Abdeckkappe,
- 2x Alu-Stecknut-Abdeckungen 25 x 9 x 1900 mm,
- 2x Alu-Bodenabstandshalter 24 x 29 x 50 mm.

Der dreiseitig mit einer Einschub-Nut versehene Pfosten kann wahlweise als End-, Eck- oder Mittelpfosten eingesetzt werden. Es sind immer ausreichend Nut-Abdeckungen im Set dabei.

2. Alu-Halbpfosten-Sets Farbton: anthrazit oder silber

Set besteht aus:

- 1x Alu-Universal-Halbpfosten 30 x 79 mm,
- 1x Kunststoff-Abdeckkappe,
- 1x Alu-Bodenabstandshalter 24 x 29 x 50 mm



Art.-Nr.	1. Alu-Pfosten-Sets	L (cm)	€/Stck.
451147 L		190	69,95
419512 L	anthrazit	240	89,95
461382 L		290	109,95
451161 L		190	69,95
451154 L	silber	240	89,95
461399 L		290	109,95
499125 L	2. Alu-Halbpfosten-Set anthrazit	200	49,95
499132 L	2. Alu-Halbpfosten-Set silber		
457897 L	3. Bodenanker verzinkt, ohne Befestigungsmaterial		49,95
Art.-Nr.	4. Alu-Abdeckkappen für Bodenanker	ca. Abm. (mm)	€/Stck.
511407 L	anthrazit	35 x 101 x 161	17,95
511414 L	silber		

Wichtiger Hinweis!

Eine Oberflächenbehandlung mit Holzöl oder Lasurfarbe (vorher unbedingt gegen Schimmel und Pilzsporen farblos imprägnieren) vor oder direkt nach Montage ist zwingend erforderlich, um die Feuchtigkeitaufnahme und dadurch bedingtes Quellen des Holzes zu reduzieren.

Kombination mit GCC TRISIO
auf Seite 67 möglich



TRISIO Lärche mit Dekorgitter s. Seite 67




TRISIO Rhombuszaun

Schwebende Optik mit Alu-Details

Rhombuszaun TRISIO mit Aluminium-Rohr, Alu-Pfosten anthrazit

Rhombuszaun TRISIO, europäische Lärche

Rhombus-Zäune liegen voll im Trend. Der Rhombus TRISIO Zaunsystem erfährt durch die Kombinationsmöglichkeiten mit den Alu-Pfosten und Dekorgittern eine weitere Aufwertung. Die Rhombus-Leisten aus europäischer Lärche werden gebohrt und durch 2 – 4 (je nach Elementbreite) 10 mm Alu-Rohre miteinander verbunden. Dadurch bekommt der Zaun eine „schwebende“ Wirkung und sieht von allen Seiten einfach perfekt aus.



Material: europäische Lärche, gehobelt und naturbelassen
Rhombusleisten (A):
19 x 68 mm, einseitig geklammert
Aluminium-Rohr (B): 10 mm

SICHTSCHUTZ



H x B (cm)	180 x 180*	180 x 90	180/90 x 90	180/90 x 90	180 x 65	90 x 180
Art.-Nr.	515337 L	515344 L	515504 K	515511 K	515351 K	515368 K
€/Stck.	219,-	129,-	159,-	159,-	109,-	129,-



*Das Element 180 x 180 cm besteht aus einem Unter- und einem Oberteil und wird beim Einführen in die Nut der Alu-Pfosten aufeinander gesteckt.

Passende Pfosten und Zubehör finden Sie auf S. 94

Tor-Set & Zubehör

1. Rhombus-Tor-Set, inkl. Torfüllung aus Lärche

Bausatz zur Selbstmontage bestehend aus: Alu-Rahmen auf Gehrung gearbeitet, rechts und links verwendbar, inkl. Winkelbänder und Kloben, Rahmenschloss, Drückergarnitur V2A, PZ-Zylinder, Schrauben und Füllungselement aus Rhombusleisten 19 x 68 mm.

2. Torpfosten-Sets (ohne Abb.) bestehend aus zwei pulverbeschichteten Stahl-Pfosten

3. Alu-Aufsatzleisten für TRISIO und TRISIO DUO Zaunelemente, Farbton: anthrazit oder silber



Art.-Nr.	1. Torrahmen-Sets (inkl. Füllung)	B x H (cm)	€/Stck.
219201 L	anthrazit	ca. 98 x 180	499,00
219218 L	silber		
Art.-Nr.	2. Torpfosten-Sets (ohne Abb.)	ca. Abm. (mm)	€/Stck.
523035 L	anthrazit	79 x 79 x 2500	229,00
523042 L	silber		
Art.-Nr.	3. Alu-Aufsatzleisten	B x T x L (mm)	
461450 L	anthrazit	21 x 35 x 1760	19,95
461467 L	silber		



Zaunelemente aus Lärchenholz

Natur trifft Design


Design-Rhombus-Zaun ELEGANCE Lärchenholz naturbelassen

Design-Rhombus-Zaun ELEGANCE mit Alu-Hülse

Die einzelnen Rhombusleisten werden gebohrt und mit einem Alu-Rohr 12 mm DM miteinander verbunden. Dadurch bekommt der Zaun eine „schwebende“ Wirkung.

Der A2-Halter wird seitlich am Pfosten montiert und das Zaunfeld wird eingeschoben. Durch diese fast unsichtbare Befestigung wird die „schwebende“ Wirkung verstärkt.

Der Zaun wird einseitig mit nichtrostenden Stiften mit den Alu-Rohren verbunden und sieht daher tatsächlich von beiden Seiten perfekt aus!



Material: europ. Lärchenholz
Leisten (A): ca. 27 x 68 mm;
Verbund (B): Aluminiumhülsen Ø 12 mm
Befestigung am Holzpfosten (C): mit fast unsichtbaren Spezial-Sichtschutzhalter



H x B (cm)	180 x 180	180 x 90	180 x 60	180/90 x 90	180/90 x 90	115 x 80	90 x 180
Art.-Nr.	515405 L	515412 L	515429 K	515382 K	515399 K	515436 K	515443 K
€/Stck.	259,-	149,-	119,-	179,-	179,-	99,-	149,-



Pfosten & Zubehör



A.

A. Vollholzpfosten, europ. Lärchenholz, naturbelassen, stumpf, 90 x 90 mm, L: 210 cm


Art.-Nr. 168738 L **32,95 €/Stck.**



B.

B. Pfostenkappe Edelstahl, 90 x 90 mm

Art.-Nr. 520540 L **5,95 €/Stck.**



C.

C. Verbinder-Set für Holzpfosten: 6 Spezial-Edelstahlhalter (3 x links / 3 x rechts), inkl. 12 Schrauben für Holzpfosten

Art.-Nr. 527682 L **44,95 €/Set**

Wichtiger Hinweis!

Eine Oberflächenbehandlung mit Holzöl oder Lasurfarbe (vorher unbedingt gegen Schimmel und Pilzsporen farblos imprägnieren) vor oder direkt nach Montage ist zwingend erforderlich, um die Feuchtigkeitsaufnahme und dadurch bedingtes Quellen des Holzes zu reduzieren.

Bild: Marie Klingenberg




Lärchenzäune


Vielfältig einsetzbar

SAMIRA, europäische Lärche

Rhombus-Zaun SAMIRA




Material: europ. Lärche, naturbelassen, sauber gehobelt
Edelstahl verschraubt
Riegel (A): ca. 28 x 68 mm
Rhombusprofile (B): ca. 18 x 68 mm

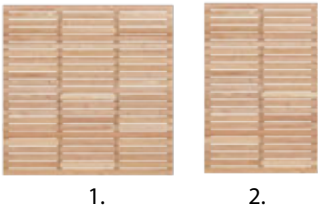



H x B (cm)	1. 180 x 179	2. 180 x 89
Art.-Nr.	205310 L	205303 L
€/Stck.	189,00	149,00

Sichtschutzaun VALENTINO



Material: europäisches Lärchenholz, naturbelassen, gehobelt und gefast
Zaunprofile (A): 13 x 70 mm, glattkantig
Streben und Rahmen (B): 20 x 70 mm
Fugenabstand: ca. 8 mm
Verarbeitung mit Edelstahl V2A



NEU




SICHTSCHUTZ

Waagrecht oder senkrecht einsetzbar

VALENTINO, Lärchenholz naturbelassen

H x B (cm)	1. 180 x 180	2. 180 x 120
Art.-Nr.	512191 L	512184 L
€/Stck.	129,00	119,00

Staketenzaun BJÖRN



Material: europäische Lärche, naturbelassen
Staketen (A): 35 x 55 mm, angeschrägt und von hinten verdeckt verschraubt
Riegel (B): 35 x 55 mm, mit Ausfräsungen für Staketenaufnahme und Schraubenabdeckung



Art.-Nr.	H x B (cm)	€/Stck.
052518 L	180 x 180	219,-



BJÖRN, europäische Lärche



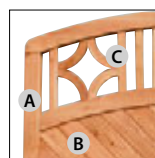
Zäune aus Lärche

anspruchsvolle Optik

CARO, europäische Lärche

Massivholz-Elemente CARO

Der Ornamentzaun CARO aus europäischem Lärchenholz ist nicht nur sehr stabil, er begeistert auch mit seiner anspruchsvollen Optik. Das hellrötliche Lärchenholz hat eine hohe natürliche Witterungsresistenz, darf jedoch nicht im direkten Erdkontakt eingesetzt werden!



Material: Europäische Lärche, naturbelassen
Rahmen (A): 44 x 88 mm, verzapft
Profile (B): 18 x 125 mm, massives Profilholz mit Nut und Feder
Ornamente/Rankgitter (C): im oberen Zaunbereich Verarbeitung mit Edelstahl V2A
 Maßangaben = ca. Maße
 Einbaumaße: Elementbreite + 2 cm (s. Seite 111)



Typ	5461	5478	5485	5577	5591	7120	0398	0435	8747 Tor*
H x B (cm)	180 x 180	180 x 90	180(90) x 90	165(180) x 180	165(150) x 90	180 x 180	180 x 90	180(90) x 90	180 x 100
Art.-Nr.	003367 L	003350 L	003381 L	003374 L	003398 L	025857 L	025840 L	025864 L	089736 L
€/Stck.	269,-	179,-	189,-	299,-	199,-	219,-	159,-	169,-	375,-

* Tor inkl. Schlossfräsung



Typ	0848	0879	1814	6994	6895	0190	0145
H x B (cm)	180 x 180	180 x 90	180(90) x 90	165(180) x 180	165(150) x 90	165(180) x 180	165(150) x 90
Art.-Nr.	077832 L	077825 L	077849 L	003404 L	003411 L	003428 L	003435 L
€/Stck.	249,-	169,-	179,-	289,-	199,-	279,-	179,-

Schützen Sie die schichtverleimten Hartholzpfosten zwingend mit Kappen.



Pfosten & Zubehör



	A. Pfosten aus Lärche, naturbelassen, verleimt, stumpf, 90 x 90 mm	B. Pfostenkappe Pyramide, 90 x 90 mm, Edelstahl
Art.-Nr.	148549 L	520540 L
L (cm)	110	
€/Stck.	29,95	5,95 €/Stck.
Art.-Nr.	077962 L	
L (cm)	195	
€/Stck.	49,95	
Art.-Nr.	077979 L	
L (cm)	240	
€/Stck.	64,95	

Produkt- und Pflegehinweis:

Wichtig! Eine Oberflächenbehandlung mit Holzöl oder Lasurfarbe (vorher unbedingt gegen Schimmel und Pilzsporen farblos imprägnieren) vor oder direkt nach Montage ist zwingend erforderlich, um die Feuchtigkeitsaufnahme und dadurch bedingtes Quellen des Holzes zu reduzieren.



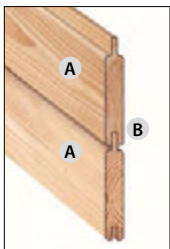
Das flexible Stecksystem

Höhe und Länge kürzbar




GARDO XL, Lärchenholz naturbelassen

Produktbesonderheiten



Material: europäisches Lärchenholz, naturbelassen
Füllprofile (A): 20 x 120 mm, Länge: 180 cm, gehobelt, Längskanten gefast
Verbindung (B): Nut und Feder
Deckfläche: 105 mm
 Abstand zwischen den Pfosten: 176,4 cm
 Höhe* bei 18 Profilen: ca. 198 cm
 * Gesamthöhe inkl. 5 cm Bodenabstand



Rankelement (C): Leisten 20 mm, gehobelt und gefast, fertig montiert

Die besonders tiefe Nut und die extra lange Feder garantieren, dass bei extremen Wetter die Feder nicht aus der Nut springt.

Wichtig: Bei der Montage der Profile immer die Feder nach oben zeigen lassen, andernfalls dringt Wasser in die Nut ein.

* Montage mit H-Pfosten-anker nicht möglich!
 ** Oberstes Profil ohne Feder

Für extra hohe Zäune bis 198 cm Gesamthöhe

Planung & Montage



Den Zaunkonfigurator und Aufbauvideos finden Sie hier:
<https://holz-speckmann.zaun-planer.com/de/>

Sichtschutz GARDO XL, europäische Lärche

Das flexible Stecksystem GARDO XL aus Lärchenholz bietet optimalen Schutz vor Blicken, Lärm und Wind – für mehr Ruhe und Erholung. Breite und Höhe der Elemente können Sie selber bestimmen. Perfekt für einen Sichtschutz, der Funktionalität und Ästhetik verbindet!

- Beidseitig schön, aus massivem Holz
- Blickdicht, schallschützend, windschützend
- Dauerhaft und widerstandsfähig
- Extra tiefe Nut, verlängerte Feder
- Optional mit Rankelementen

	Füllprofile** Set 180 cm 1 Set = 18 Stück	Füllprofile** Set 90 cm 1 Set = 18 Stück	Endpfosten 9 x 9 cm	Verbindungs- pfosten 9 x 9 cm	Eckpfosten* 9 x 9 cm	Rankelement fertig montiert
Abm / L (cm)	180 x 194	90 x 194	200	200	200	180 x 23
Art.-Nr.	500907 L	500914 L	500952 L	500938 L	500945 L	500457 L
€/Stck.	139,00	99,99	34,99	34,99	34,99	39,99

SICHTSCHUTZ





Sichtschutz aus Hartholz zum kreativen Selbstbau

Sichtschutz aus Bangkirai

RECHEN- BEISPIEL

für 1 Feld* ca 180 x 180 cm

13 Massivprofile 373,23 €

2 U-Leisten 51,80 €

GESAMT: 425,03 €

*ohne Pfosten, ohne Schrauben

Hartholz Bangkirai ist ein schönes und langlebiges Produkt, was den Vorteil hat, dass es einem Zaun nicht nur eine schöne und authentische Ausstrahlung verleiht, sondern ihn auch witterungsbeständig und pflegeleicht macht.

Mit wenigen Bauteilen gestalten Sie Ihre Zaunanlage nach Ihren örtlichen Gegebenheiten. Breite und Höhe der Elemente können Sie selber bestimmen.

Ein Zaun aus den Bangkirai Sichtschutz-System Bauteilen kann mit etwas handwerklichem Geschick schnell selbst gebaut werden.

Bangkirai Sichtschutz-System

Hier wird jede Maßarbeit zum Kinderspiel, denn Sie passen die Elementmaße durch Zuschnitt der Sichtschutz-Täfelbretter individuell an Ihre baulichen Gegebenheiten an. Alles glatt gehobelt, naturbelassen

Art.-Nr.	Maße (mm)	L (cm)	€/lfm
081433 L	Täfelbretter 21 x 145	180	15,95
081440 L	U-Leiste 35 x 45	200	12,95


Bangkirai-Pfosten

Bangkirai-Dekopfosten, allseitig glatt gehobelt, naturbelassen, mit Diamantkopf und zusätzlichen V-Nuten

Art.-Nr.	Maße (mm)	L (cm)	€/Stck.
159736 K		183	59,95
160268 L	90 x 90	214	65,95
160275 K		244	79,95



Schritt für Schritt montiert:



1. Die U-Leiste an die Pfosten schrauben.
2. Feder nach oben. Sonst läuft Wasser in die Nut.
3. Feder abschneiden.
4. „Halt“ für die U-Leiste. 15 mm Überstand lassen. 5 mm Luft zwischen U-Leiste und Sichtschutz / Täfelbrett lassen.
5. Mittig verschrauben (4 x 40 mm). Jedes Brett muss direkt einzeln mit den U-Leisten verschraubt werden. Sonst entsteht Fugenbildung bei der Trocknung. Alle Verbindungen vorbohren.

TIPP:
Verwenden Sie nur
Edelstahlschrauben!




Exotische Zäune Keruing & Bangkirai

MEDAN in Kombination mit JAMBI-Rankgittern

Bangkirai-Sichtschutzelemente MEDAN

Bangkirai-Sichtschutzelemente haben einige clevere Argumente, wie zum Beispiel: Dauerhaftigkeit, Kombinationsmöglichkeiten oder eine einfache Verarbeitung. Wählen Sie zwischen den geschlossenen Elementen MEDAN oder den verschiedenen Varianten der Rankzäune aus der JAMBI-Serie.



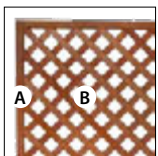
Material: Hartholz Bangkirai, naturbelassen
Rahmen (A): ca. 42 x 42 mm, gehobelt und gefast, Eckverbindungen gezapft
Lamellen (B): ca. 9 x 85 mm, gehobelt, Oberfläche geriffelt
 Verarbeitung mit Edelstahl V2A

Maßangaben = ca. Maße
 Einbaumaße: Elementbreite + 2 cm (s. Seite 111)




H x B (cm)	180 x 180	180 x 120	180/90 x 90
Art.-Nr.	182188 L	182416 K	192644 K
€/Stck.	249,-	199,-	149,-

Bangkirai-Rankgitter JAMBI



Material: Hartholz Bangkirai, naturbelassen
Rahmen (A): ca. 42 x 42 mm, gehobelt
Leisten diagonal (B): ca. 10 x 40 mm, gehobelt, Maschenweite 60 mm
 Verarbeitung mit Edelstahl V2A




H x B (cm)	180 x 180	180 x 90	180 x 40
Art.-Nr.	159774 K	159767 K	159750 K
€/Stck.	199,-	119,-	79,-

Bangkirai-Pfosten

A. Spitzkopf-Pfosten,
 naturbelassen, glatt gehobelt, mit seitlichen V-Fugen
 Abm. 90 x 90 mm



B. Bangkirai Pfosten,
 naturbelassen, 4-seitig gerillt
 Abm. 90 x 90 mm



Art.-Nr.	L (cm)	€/Stck.
159736 K	183	59,95
160268 L	214	65,95
160275 K	244	79,95




Art.-Nr.	L (cm)	€/lfm
986098 L	244	
005721 L	305	17,95
021569 L	396	



Keruing-Massivzaun JAKATA

Der Massivzaun JAKATA aus Keruing Hartholz zeichnet sich durch besonders stabile und schwere Ausführung aus. Die glatt gehobelten Zaunbretter und Riegel sind mit 2 dekorativen V-Fugen versehen. Auch ohne Rahmen sind die Zaunelemente sehr stabil durch 3 Querriegel und Edelstahl-Doppelschraubung.



Material: Hartholz Keruing, naturbelassen
 Gesamtstärke: 39 mm
Lamellen (A): ca. 13 x 145 mm, mit 2 V-Fugen
Querriegel (B): ca. 13 x 95 mm
 Verarbeitung mit Edelstahl V2A



180 x 180 cm

Maßangaben = ca. Maße
 Einbaumaße: Elementbreite + 2 cm (s. Seite 111)

Art.-Nr.	€/Stck.
090480 L	279,00



JAKATA

SICHTSCHUTZ

Produkt- und Pflegehinweise:

Nach dem Einbau können sich aufgrund der Holzinhaltsstoffe (Auswaschung bei Regen) auf dem Untergrund Abfärbungen ergeben. Decken Sie daher „schützenswerte“ Objekte (Platten, Fliesen etc.) mit einer Folie ab. Bei Metallbearbeitung decken Sie Keruing bitte ab, weil herunterfallende Späne unter Umständen zu Fleckenbildung führen können. Ausschließlich Edelstahl-Schrauben/Beschläge verwenden! Durch die natürlich schützenden Holzinhaltsstoffe würden bei verzinkten Beschlägen dunkle Flecken und „Läufer“ auftreten. (Edelstahl-Schrauben/Beschläge ab Seite 142).

Weitere Informationen zu Harthölzern s. S. 48 – 49

Massivholzzaun NEO



Trendfarbe Grau




NEO mit Design-Aufsatz Alu und silber-metallic Metallpfosten

Zaunelemente NEO

Wertig gearbeiteter Sichtschutz aus künstlich getrocknetem, farbbehandeltem, nordischem Nadelholz. Die Zaunfelder sind handwerklich hochwertig verarbeitet und sowohl in der Breite, als auch in der Höhe kürzbar.



Material: Nadelholz, 70% PEFC, vorbehandelt, farbig lasiert
Rahmen (A): 40 x 70 mm, Kanten gerundet
Lamellen (B): im offenen Teil 80 x 15 mm, im geschlossenen Teil 95 x 15 mm inkl. Nut und Feder
Gitterleisten (C): 10 x 40 mm, Maschenweite 60 x 60 mm
 Verschraubung: Edelstahl



Typ	1356	1357	1347	1348	1331	1346	1358	1349	Tor 1360
H x B (cm)	179 x 179	179 x 89	179 x 179 mit Gitter	179 x 89 mit Gitter	179 x 59 Rankgitter	179 x 179 offen	179/89 x 89 links/rechts	89 x 89	179 x 98 DIN rechts/links
Art.-Nr.	036374 K	036381 K	036343 K	036350 K	036312 K	036336 K	036398 K	036367 K	036404 K
€/Stck.	189,-	129,-	189,-	129,-	99,-	179,-	129,-	89,-	199,-

1. Metallpfosten beschichtet, aus 2 mm starkem Stahl, beschichtet in silber-metallic und anthrazit

Art.-Nr.	Pfosten inkl. Abdeckkappe	H x B x T (cm)	Typ	€/Stck.
034714 L	zum Einbetonieren, silber-metallic	240 x 7 x 7	1589	89,90
035667 L	zum Einbetonieren, silber-metallic	150 x 7 x 7	1585	64,90
034707 L	zum Einbetonieren, anthrazit	240 x 7 x 7	1590	89,90
035674 L	zum Einbetonieren, anthrazit	150 x 7 x 7	1586	64,90



1.

2. Holzpfosten, Nadelholz glatt gehobelt, Diamant-Kopf, lasiert, Farbton grau, 90 x 90 mm

Art.-Nr.	Typ	H x B x T (cm)	€/Stck.
036282 K	1393	200 x 9 x 9	29,95
036299 K	1394	100 x 9 x 9	19,95



2.


Lichtkappe für Metallpfosten S. 79



Profilzylinder-einbau möglich!

NEO und SYSTEM RHOMBUS Alu anthrazit, Holzpfosten

Tor- und Zaunzubehör



Art.-Nr.	Typ	€/Stck.
022209 L	A. Elementhalter Edelstahl (8er-Set)	2096 22,95
018707 L	B. Design-Aufsatzleiste Alu 180 cm	1781 30,95
000108 L	C. Beschlagsatz	021 62,90
010145 L	D. Einsteckschloß (ohne Abb.)	1018 67,90
724305 L	E. Profilzylinder , 31/31 mm (ohne Abb.)	- 17,95
029925 L	F. Drückergarnitur Klinke/Klinke	4229 89,90
045123 L	G. Drückergarnitur Klinke/Knauf	1251 89,90



Beschlagsatz (021), bestehend aus: 2 Kloben, 2 verstellbaren Bändern, inkl. Schrauben. Ausführung: grau RAL9007



Bild: Reinhard Pflöger


Massivholzzaun CARLA

Dunkle Lasuren im Trend


Zaunelemente CARLA Granit-anthrazit

Massivholz-Elemente Carla

CARLA-Color Sichtschutzelemente, aus Fichtenholz 2x farbig behandelt in Granit-anthrazit. Die gebrauchsfertige Tauchlasur wurde speziell für Gartenhölder entwickelt und im zweimaligen Tauchverfahren aufgebracht. Farbschwankungen sind auf Grund der unterschiedlich saugenden Holzoberflächen nicht zu vermeiden.



Rahmen (A): 42 x 78 mm, extra stark
 Füllung (B): 18 x 125 mm, massive Fichte mit Nut- und Feder, glatt gehobelt mit feiner Rundkante. Komplett edelstahlverschraubt/geheftet
 Maßangaben = ca. Maße
 Einbaumaße: Elementbreite + 2 cm (s. Seite 111)




Art.-Nr.	Typ	H x B (cm)	€/Stck.
132319 L	001-G	1. 179 x 179	215,00
132302 L	002-G	2. 179 x 89	169,00
132326 L	010-G	3. 179 x 179	239,00
132333 L	004-G	4. 179/89 x 89	159,00
145753 L	015-G	5. 179/89 x 89	169,00
132340 L	014-G	6. 179 x 59	109,00
132388 L	017-G	7. 179 x 98 Tor*	279,00

* Tor inkl. Schlossfräsung

Rhombus-Elemente Carla

Material: Nadelholz, 2x farbig behandelt in Granit-anthrazit
 Rhombusleisten (A): 20 x 70 mm
 Verschraubung: Edelstahl V2A



Art.-Nr.	H x B (cm)	€/Stck.
205921 L	1. 179 x 179	189,00
205914 L	2. 179 x 89	109,95

Zubehör

A. Holzpfosten für CARLA-Zäune,
 Fichtenholz, 5-fach verleimt stumpf,
 90 x 90 mm, Farbton Granit-anthrazit

Art.-Nr.	L (cm)	€/Stck.
132364 L	195	39,95
145784 L	230	47,95

B. Pfostenkappe Edelstahl,
 90 x 90 mm

Art.-Nr. 520540 L 5,95 €/Stck.



A. Art.-Nr. 240182 L 79,95 €/Stck.



Bild: Jens Blümchen

Zaunelemente CARLA RHOMBUS Granit-anthrazit

Pflegehinweis

Direkt nach Einbau oder später können alle Elemente problemlos nachbehandelt werden um die schöne Optik langfristig zu erhalten. Die Pfosten sind ausschließlich mit H-Pfostenträgern und zusätzlichen Edelstahl-Pfostenkappen zu verbauen. Die Elemente bitte nur mit Edelstahlbeschlägen und -schrauben befestigen.

SICHTSCHUTZ

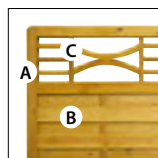


Klassischer Holz-Sichtschutz mit dekorativen Rankgittern

Zaunelemente GENF

Ornament-Dichtzaun GENF

Die Zaunelemente GENF heben sich besonders durch die glatt gehobelten und edelstahlverschraubten Lamellen ab. Die Ornament-Profile machen dieses Modell besonders attraktiv und der sehr stabile Rahmen gibt dem Zaun den richtigen Halt.



Material: Nadelholz, kesseldruckimprägniert grün. Rahmen (A): 45 x 70 mm, Tor 45 x 95 mm
Lamellen (B): 8 x 95 mm, glatt gehobelt. Ornament (C): glatt gehobelt

Verschraubung mit Edelstahl V2A
Maßangaben = ca. Maße
Einbaumaße: Elementbreite
+ 2 cm (s. Seite 111)



Typ	gerade	gerade*	Tor**	Abschluss*	gerade*	Tor**
H x B (cm)	180 x 180	180 x 90	180 x 100	180/90 x 90	90 x 180	90 x 100
Art.-Nr.	076958 L	076941 L	233979 L	076965 L	131947 L	131978 L
€/Stck.	119,95	89,00	149,00	99,00	89,00	129,00



Typ	gerade	gerade	gerade	Abschluss*	Rundbogen*	Rundbogen*	Tor**
H x B (cm)	180 x 180	180 x 120	180 x 90	180/90 x 90	200/180 x 180	200/180 x 120	180 x 100
Art.-Nr.	076934 L	175279 L	131913 L	131954 L	175239 L	175286 L	131961 L
€/Stck.	99,00	89,00	75,00	79,00	119,00	99,00	199,00

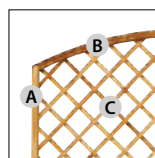
* Nur solange Vorrat reicht! ** Tore ohne Bohrung, ohne Schloss

Passende Pfosten finden Sie auf Seite 115




Rankgitter GRÜNTAL

Diagonalrankgitter GRÜNTAL



Material: Nadelholz, kesseldruckimprägniert grün
Rahmen (A): 45 x 45 mm umlaufend gezapft, glatt gehobelt. Bogen (B): massiv verleimt
Gitterleisten (C): 12 x 30 mm, Maschenweite ca. 10 x 10 cm, glatt gehobelt.
Verschraubung: Edelstahl

Passen zu
sämtlichen
Zäunen aus
Nadelholz.




H x B (cm)	180 x 60	180 x 180	180/160 x 180
Art.-Nr.	002681 L	239521 L	239491 L
€/Stck.	39,95	59,95	69,95




Massive Bohlenzäune für natürliches Ambiente

BONANZA-Zaun aus unbesäumten Brettern

Alle Zaunmodelle dieser Seite sind kürzbar




BONANZA-Bohlenzaun



Art.-Nr.	H x B (cm)	€/Stck.
511859 L	180 x 180	76,95

Material: Nadelholz, kesseldruckimprägniert braun
Bohlen (A): Stärke 16 mm, Breiten 11 bis 16 cm, sägeraue Oberfläche, Kanten natur, im Prinzip ohne Rinde, Die äußeren Bohlen werden senkrecht besäumt, damit die Elemente sauber mit dem Pfosten abschließen.
Querriegel (B): ca. 30 x 60 mm, sauber gesägt und scharfkantig Verarbeitung mit Edelstahl V2A


Bohlenzaun MONELA



Art.-Nr.	H x B (cm)	€/Stck.
513303 L	180 x 180	79,95

Material: Nadelholz, kesseldruckimprägniert braun
Senkrecht-Lamellen (A): 16 x 145 mm, Köpfe gerundet
Riegel (B): 30 x 70 mm
 Verarbeitung mit Edelstahl V2A


RANCH-Zaun aus Lärchenholz



Art.-Nr.	H x B (cm)	€/Stck.
166499 L	180 x 180	139,-

Material: europ. Lärchenholz, naturbelassen
Bohlen (A): Stärke ca. 16 mm, Breiten 13 bis 20 cm, Oberfläche egalisiert, mit Bast- und Rindenresten, Die Seiten sind gerade geschnitten, für problemlose Montage am Pfosten.
Querriegel (B): ca. 28 x 70 mm, sauber gesägt und scharfkantig Verarbeitung mit Edelstahl V2A

Massivzaun SOLO




Art.-Nr.	H x B (cm)	€/Stck.
052433 L	180 x 180	95,-

Material: Nadelholz, kesseldruckimprägniert grün
Senkrecht-Lamellen (A): 15 x 115 mm, Köpfe gerundet
Riegel (B): 15 x 55 mm
 Verarbeitung mit Edelstahl V2A



Bohlenzaun JANO,


Bohlenzaun JANO



Art.-Nr.	H x B (cm)	€/Stck.
513600 L	180 x 180	58,95

Material: Nadelholz, kesseldruckimprägniert grün
Bohlen (A): 13 x 123 mm, sauber gesägt, montiert mit verzinkten Kammnägeln, Lack auf Verzinkung
Riegel (B): 16 x 73 mm

Massivzaun LE HAVRE & Tor



H x B (cm)	1. 180 x 180	2. 180 x 100
Art.-Nr.	228037 L	228044 L
€/Stck.	119,00	109,00

Material: Kiefernholz, kesseldruckimprägniert grün
Senkrecht-Lamellen (A): 19 x 145 mm, allseitig gehobelt
Riegel (B): 18 x 70 mm, allseitig gehobelt
 Verarbeitung mit Edelstahl V2A



2. Tor*

*Tor ohne Bohrung, ohne Schloss

Passende Pfosten zu Bohlenzäunen auf Seite 115

SICHTSCHUTZ




Dichtzäune

Unsere Klassiker

CARLA

Massivholz-Elemente CARLA

Die hochwertigen Zaunelemente Carla mit Profilholzfüllung aus massiver Fichte schützen Ihr Haus und Garten vor fremden Blicken und sorgen für Ruhe und Erholung. Die Zaunelemente sind besonders stabil dank dem extra starken Rahmen. Die Vielfalt an Formen lässt viel Freiraum für Variationen.



Material: Nadelholz, kesseldruckimprägniert grün
Rahmen (A): 42 x 78 mm, extra stark
Füllung (B): Fichtenholz mit Nut und Feder, 18 x 125 mm, glatt gehobelt
Bögen (C): in mehrfachen Schichten formstabil verleimt
 Verschraubung mit Edelstahl V2A

Maßangaben = ca. Maße

Einbaumaße: Elementbreite + 2 cm (s. Seite 111)



Typ	001	009	002	010	012	013	015	004
H x B (cm)	179 x 179	179 x 119	179 x 89	179 x 179	179 x 119	179 x 89	179(89) x 89	179(89) x 89
Art.-Nr.	025833 L	042069 L	025826 L	042137 L	042113 L	042106 L	042151 L	025819 L
€/Stck.	169,-	149,-	129,-	189,-	179,-	159,-	159,-	149,-



Typ	008	007	005	1801-001	1701-001	003	006
H x B (cm)	179(193) x 179	179(193) x 119	179(193) x 179	179(193) x 179	179(193) x 179	179(193) x 179	179(193) x 119
Art.-Nr.	042090 L	042083 L	042076 L	050873 L	050866 L	025802 L	042052 L
€/Stck.	199,-	189,-	219,-	199,-	219,-	179,-	159,-



Typ	018	014	019	1701-002	1200-015	011	Tor 017*	Tor 016*
H x B (cm)	179 x 89	179 x 59	179 x 41	89(103) x 179	89 x 99	89 x 179	179 x 98	179(193) x 98
Art.-Nr.	079263 L	042144 L	079256 L	050859 L	050842 L	042120 L	042175 L	042168 L
€/Stck.	99,-	89,-	79,-	149,-	99,-	129,-	269,-	289,-

Pfosten auf Seite 115, Beschlag- und Befestigungszubehör ab Seite 142

* Tore inkl. Schlossfräsung




Bambuszaun BAMBU

asiatisches Flair und Leichtigkeit

BAMBU

Bambus-Elemente BAMBU

Bambuszaun BAMBU bringt asiatisches Flair auf Terrasse und in den Garten. Die stabilen Elemente bieten angenehmen Sichtschutz mit natürlicher Transparenz, sodass der Garten nicht „zugemauert“ wirkt. Ein breiter Rahmen sorgt für Formstabilität und eine wertige Optik. Konstruktiver Holzschutz durch integrierte Wasserabläufächer erhöht die Langlebigkeit – ideal für alle, die Natürlichkeit und Design verbinden wollen.



Material: Bambus, Nadelholz kesseldruck-
imprägniert grün
Rahmen (A): 42 x 68 mm, Ecken gerundet
Füllung (B): Bambusstäbe, Ø ca. 20 mm,
auf 3 Metallstangen gezogen, farblos imprägniert
Verschraubung: Edelstahl




Typ	4111	4112	4113
H x B (cm)	179 x 179	179 x 89	179/89 x 89
Art.-Nr.	021301 K	021318 K	021325 K
€/Stck.	159,95	115,00	115,00

Pflegehinweis:

Nach der Montage und regelmäßig danach müssen die Elemente mit einer pigmentierten Holzschutz-Lasur mit Bläueschutz gemäß Herstellerangaben behandelt werden. Ohne den Einsatz einer Holzschutz-Lasur wird Bambus schwarz. Verwenden Sie nur Schrauben und Elementenhalter aus Edelstahl. UV-Strahlung führt bei Bambus – wie auch bei jedem Holz – zu einem natürlichen Vergrauungsprozess.

Massivzaun SQUARE

Der Massivzaun SQUARE passt sich durch seine Geradlinigkeit nahtlos der modernen Architektur an und wirkt durch die waagrecht laufende Profilverlegung modern und zeitlos. Ein extra starker verzapfter Rahmen mit massiven Fasebrettern bringt die optimale Stabilität.



Material: Nadelholz, kesseldruck-
imprägniert grün
Rahmen (A): 45 x 88 mm, extra stark
Füllung (B): Fichtenholz mit Nut und Feder,
18 x 121 mm, glatt gehobelt, gefast
Verschraubung mit Edelstahl V2A

Maßangaben = ca. Maße

Einbaumaße: Elementbreite + 2 cm (s. Seite 111)



Typ	gerade	Abschluss	Tor*
H x B (cm)	179 x 179	179/89 x 89	179 x 98
Art.-Nr.	078310 L	088067 L	088074 L
€/Stck.	159,00	129,00	199,00

* Tor inkl. Schlossfräsung



SQUARE

SICHTSCHUTZ



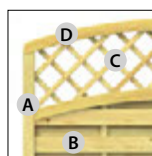
Sichtschutz XL

Stabil und vielfältig

Sichtschutz XL

Zaunserie XL aus Nadelholz

XL ist der vielfältige Sichtschutz mit dem starken Rahmen. Gefüllt sind die stabilen 68-mm-Rahmen mit glatt gehobelten Profillamellen, die mit Rundkanten versehen sind. Details, wie z. B. Edelstahlschrauben in Kombination mit der überlappenden Lamellenanordnung, verdeutlichen die hervorragende Qualität von XL. Kombinieren Sie XL-Elemente nach Lust und Laune. Mit den schwingenden Elementen gestalten Sie besonders ausdrucksstarke Zaunanlagen.



Material: Nadelholz, kesseldruckimprägniert grün
Rahmen (A): extrastark und stabil, 42 x 68 mm, Lamellen (B): Fichte, 9 x 95 mm, glatt gehobelt, mit Rundkanten, kleinastig, überlappend angeordnet, **Gitter (C):** Leisten 10 x 30 mm, Maschenweite 100 x 100 mm
Rundbögen (D): in mehreren Schichten formstabil verleimt, Verarbeitung mit Edelstahl V2A

Maßangaben = ca. Maße

Einbaumaße: Elementbreite + 2 cm (s. Seite 111)



Typ	1156	1157	1614	1196	1197	1616	1145	1175	1147*
H x B (cm)	179 x 179	179 x 119	179 x 89	179 x 179	179 x 119	179 x 89	179(193) x 179	179 (193) x 179	179 x 98
Art.-Nr.	014600 K	014617 K	015379 K	014259 K	014266 K	015393 K	014631 K	014204 K	014655 K
€/Stck.	99,90	94,90	79,90	119,00	109,00	94,90	119,00	149,00	219,00

*Tor inkl. Schlossfräsung, ohne Beschlag



Typ	1176	1177	1158	1736	1199	1198	1620	1179	1619
H x B (cm)	179 (193) x 119	179 (165) x 179	179/89 x 89	179/89 x 89	134/89 x 89	179/134 x 89	179 x 89	179 x 60	179 x 41
Art.-Nr.	014211 K	014228 K	014624 K	017304 K	014297 K	014273 K	015430 K	014242 K	015423 K
€/Stck.	129,00	149,00	89,90	94,90	99,90	109,00	79,90	67,90	56,90





Wohngarten-Zaun LETTLAND

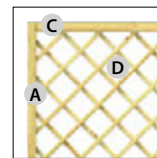

mit abgestimmten Elementen

LETTLAND

Wohngarten-Zaunprogramm LETTLAND

Die Kombiserie Lettland bietet Ihnen viele Zaunformate für eine stimmige Wohngarten-Gestaltung. Abmessungen, Übergänge und Lamellenverläufe sind harmonisch aufeinander abgestimmt und erleichtern Ihre Planung. Gefaste, kleinastige Lamellen aus imprägniertem Fichtenholz sorgen für eine wertige Optik und langlebigen Schutz im Außenbereich.

In Kombination mit dem Rankgitter CLEMATIS setzen Sie zusätzlich natürliche, blühende Akzente.



Maßangaben = ca. Maße
Einbaumaße:
Elementbreite + 2 cm (s. Seite 111)

Material: Nadelholz, kesseldruckimprägniert grün, **Rahmen (A):** Kiefer, gehobelt, Zaun 42 x 42 mm, Tor 44 x 88 mm, **Lamellen (B):** Fichte, 8 x 92 mm, fein gerillt, mit Dekorfasen, **Rahmenecken (C):** sehr stabil verzapft
Rankgitter CLEMATIS (D): Maschenweite 10 x 10 cm, Leisten 13 x 20 mm, Verschraubung: Edelstahl



Typ	Lettland 0057	Lettland 1096	Lettland 0067	Lettland 0041	Lettland 0163	Lettland 0056	Lettland 0066	Lettland 0181
H x B (cm)	179 x 179	179/190 x 179	179 x 119	179 x 89	179 x 41	149 x 179	149 x 119	149 x 89
Art.-Nr.	000269 L	012712 K	000368 L	000214 K	001075 K	000252 K	000351 K	001228 K
€/Stck.	68,95	115,95	65,95	70,95	40,95	71,95	69,95	67,95



Typ	Lettland 0052	Lettland 0156	Lettland 0160	Clematis 0553	Clematis 0552	Clematis 0551	Clematis 0550	Tor Ronja*
H x B (cm)	89 x 179	179/89 x 89	149/89 x 89	178 x 118	178 x 89	178 x 59	178 x 41	179 x 100(98)
Art.-Nr.	000238 K	001013 K	001051 K	003680 K	003673 K	003666 K	003659 K	000153 K
€/Stck.	67,95	67,95	70,95	72,95	61,95	47,95	35,95	299,00

* Tor inkl. Schlosfräsung, ohne Schloss

Zubehör

A. Sturmanker Kyrill

Formschönes Rundrohr aus feuerverzinktem Stahl, stabil bei extremem Winddruck und statischen Belastungen. Mehr Sicherheit durch zwei Bohrungen für Ø 10 mm Schrauben und variable Befestigung mit 40 mm Langloch. (Typ 1725)

Art.-Nr. 017038 L **25,95 €/Stck.**



B. Pfostenkappe aus Holz

Abdeckkappe für Pfosten 90 x 90 mm

Art.-Nr. 000856 L **6,95 €/Stck.**



B.

C. Kugelpfostenkappe aus Holz

verleimt, für Pfosten 90 x 90 mm

Art.-Nr. 007923 L **11,95 €/Stck.**



C.



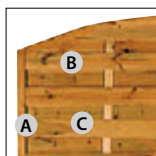
SICHTSCHUTZ



Dichtzäune Mit und ohne Rankgitter

Diagonalzaun BERNAU

Unsere unschlagbaren Klassiker – Zäune aus kesseldruckimprägniertem Nadelholz – sind immer gefragt. Entdecken Sie die große Vielfalt der Dichtzäune: mit oder ohne Rankgitter. Das kesseldruckimprägnierte Nadelholz, naturbelassen oder farblich lasiert bietet sich als ideale Basismaterial für kreative Gartengestalter an.



Material: Nadelholz, kesseldruckimprägniert grün, **Rahmen (A):** 45 x 45 mm umlaufend gezapft, glatt gehobelt, **Lamellen (B):** 8 x 95 mm, fein gerillt, **Bögen (C):** massiv verleimt, Verarbeitung mit Edelstahl V2A: Lamellen verschraubt, Rankgitter geklammert

Maßangaben = ca. Maße

Einbaumaße: Elementbreite + 2 cm (s. Seite 111)



Dichtzaun POTSDAM


Foto: Drexhage



Dichtzaun TEMPLIN

Weiteres Zaunzubehör und Pfostenkappen finden Sie auf Seite 111, passende Pfosten auf Seite 115

Diagonalzaun BERNAU



H x B (cm)	180/160 x 180	180/160 x 180
Art.-Nr.	208121 L	208138 L
€/Stck.	89,95	89,95

Dichtzaun POTSDAM



Art.-Nr.	H (cm)	B (cm)	€/Stck.
195162 L	150	150	57,95
119991 L	150	180	58,95
175262 L	180	90	56,95
000497 L	180	150	58,95
000503 L	180	180	59,95
140810 L	180/210	60 Tegel	52,95
000343 L*	180/90	90 Schräg	49,95

* Nur solange Vorrat reicht!

Dichtzaun SPANAU



H x B (cm)	180/160 x 180
Art.-Nr.	140803 L
€/Stck.	74,95

Zauntore POTSDAM

Torrahmen verleimt, ca. 45 x 95 mm, ohne Bohrung, ohne Schloss, siehe Zubehör



Art.-Nr.	H x B (cm)	€/Stck.
240879 L	1. 180 x 100	169,-
240886 L	2. 180/160 x 100	199,-

Passen zu sämtlichen Zäunen aus Nadelholz.

Zubehör



A. Schlosskastenfräsung für Zauntore (Rahmenbreite min. 90 mm), Lieferzeit ca. 10 Tage

Art.-Nr. 967738 L 52,95 €/Stck.

B. Ersatz-Zaunlamelle (ohne Abb.) kesseldruckimprägniert grün, gerillt, 8 x 95 mm, L 200 cm

Art.-Nr. 005866 L 3,95 €/Stck.

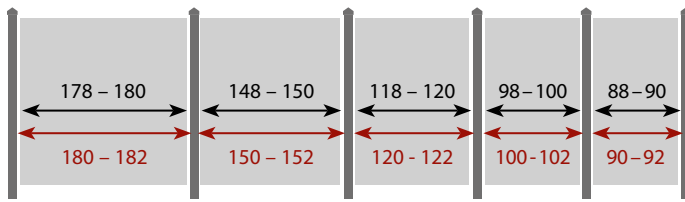
Dichtzaun TEMPLIN

Material: Nadelholz, kesseldruckimprägniert grün, **Rahmen (A):** 35 x 45 mm, glatt gehobelt, **Lamellen (B):** 5 x 92 mm, sauber gesägt. Verarbeitung: verzinkt geklammert

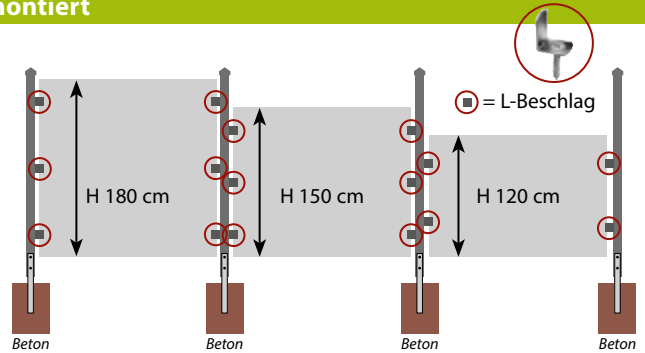


H x B (cm)	180 x 180
Art.-Nr.	511163 L
€/Stck.	46,99

Montage von Zaunelementen: Schritt für Schritt montiert



Schwarz = Ist-Maß, Rot = Planungsmaß (in cm)



Um die Pfostenabstände richtig festlegen zu können **alle Elemente vorher genau ausmessen**, da diese durch Fertigungstoleranzen variieren können. z. B. 180 cm = ist 178 - 180 cm / 150 cm = ist 148 - 150 cm usw.

Die Faustregel für den Abstand zwischen den Pfosten = Elementbreite + 2 cm (für Elementhalter)

1. Länge der Anlage bestimmen: Elementbreite z. B. (180 cm + 2 cm für Elementhalter) = 182 cm Pfostenabstand
2. Position des ersten und letzten Pfostens festlegen
3. Löcher graben (ca. 30 x 30 cm, ca. 80 cm tief)
4. H-Pfostenanker an die Pfosten montieren
5. Abstand zwischen den Pfosten prüfen und die Höhe festlegen, lotrecht ausrichten und die Pfosten mit Latten provisorisch verstreben.
6. Pfostenanker einbetonieren und 1-2 Tage aushärten lassen.
7. L-Zaunbeschlag an den Pfosten befestigen. (Abstand jeweils ca. 20 cm vom oberen und unteren Rand der Zaunelemente gemessen)

Wichtig: Für Elemente bis 120 cm Höhe 2 Stck. ab 150 cm 3 Stck. pro Seite

8. Zaunelemente montieren.

H-Pfostenanker

Empfehlenswert ist eine Montage mit H-Pfostenankern und bei vorhandenen Betonmauern mit feuerverzinkten Standfüßen, da durch Winddruck eine erhebliche Beanspruchung des Sichtschutzzaunes zu erwarten ist. Wenn die Pfosten jedoch ins Erdreich eingegraben werden sollen, müssen je nach Bodenverhältnis und Zaunhöhe, 80 - 100 cm tiefe Löcher ausgehoben werden, damit die erforderliche Standfestigkeit erreicht wird. Trotz sorgfältiger Kesseldruckimprägnierung kann jahrzehntelanger Schutz gegen Verrottung nicht garantiert werden.

Anderslautende Einbauvorschriften ohne schwere Pfostenanker erfordern unserer Meinung nach einen in der Praxis nicht zu rechtfertigenden Aufwand (Drainage, Kies, Schotter, Beton)! Bei Windbelastung sowie bei Torpfosten ist wegen der größeren Stabilität die Montage mit H-Pfostenanker erforderlich. Für die Montage von Zaunelementen werden in die Pfosten L-Beschläge eingeschraubt. Für Elemente bis 120 cm hoch je Seite zwei Stück, für Elemente ab 150 cm je Seite drei Stück.

Das richtige Zubehör macht den Unterschied

Aufsatzleisten sind dekorativ und sorgen „als Dach“ für den konstruktiven Holzschutz des Zaunelements. Wahlweise aus Nadelholz kesseldruckimprägniert grün oder die Aluminium-Designaufsatzleiste (je nach Stärke des Zaunelements).

Typ	Alu 179 cm	Alu 180 cm	Alu 180 cm	Alu 180 cm
für Rahmenstärke	35 - 38 mm	40 - 45 mm	48 - 52 mm	56 - 60 mm
Art.-Nr.	031645 L	018707 L	018691 K	018714 K
€/Stck.	30,95	30,95	30,95	30,95

Pfostenkappen schützen die empfindliche Kopfseite (Hirnholz-Seite) des Pfostens. Ohne eine Pfostenkappe kann Regenwasser eindringen und so durch die Feuchtigkeit den Pfosten von innen herausschädigen.

Typ	Holz, KDI	Holz, KDI	verzinkt	Edelstahl
für Pfosten	9 x 9 cm	9 x 9 cm	9 x 9 cm	9 x 9 cm
Art.-Nr.	000856 L	007923 L	205867 L	520588 L
€/Stck.	6,95	11,95	10,95	12,95

Typ	verzinkt	Edelstahl	verzinkt	Edelstahl
für Pfosten	7 x 7 cm	7 x 7 cm	9 x 9 cm	9 x 9 cm
Art.-Nr.	132579 L	520533 L	520526 L	520540 L
€/Stck.	2,95	4,95	3,95	5,95

L-Zaunbeschlag

Elementhalter sind das Bindeglied zwischen Zaun und Pfosten.



Art.-Nr.		€/Stck.
520380 L	lose, verzinkt	0,75
520779 L	ohne Schrauben, Edelstahl	1,95
520755 L	4er-Set, verzinkt	2,95
520762 L	inkl. Schrauben, Edelstahl	6,95

1. Sturmanker Kyrill

Formschönes Rundrohr aus feuerverzinktem Stahl, stabil bei extremem Winddruck und statischen Belastungen. Mehr Sicherheit durch zwei Bohrungen für Ø 10 mm Schrauben und variable Befestigung mit 40 mm Langloch. (Typ 1725)

Art.-Nr. 017038 L

25,95 €/Stck.



2. H-Anker Bodenanker halten die Pfosten auch bei starkem Wind und verhindern zusätzlich, dass Wasser von unten eindringt.

Typ	verzinkt	verzinkt
für Pfosten	7 x 7 cm	9 x 9 cm
Art.-Nr.	520014 L	520038 L
€/Stck.	12,95	13,95




3. Maschinenschrauben Set

A. für 70 mm Pfosten (10 x 90 mm)

B. für 90 mm Pfosten (10 x 110 mm)

Inhalt: 2 Schrauben, 2 Muttern M10, 4 Unterlegscheiben 10,5

Art.-Nr.	€/Set
458658 L	A. 2,95
458665 L	B. 3,45




Zaunpfosten finden Sie auf Seite 115



Flechtzäune aus Weide und Haselnuss

Weidenzaun NUX

Handgefertigt in europäischen Flechtereien nach traditionellem Handwerk. Die Korbweide stammt aus nachhaltigem Plantagenanbau – für das Flechten werden nur flexible, etwas mehr als einjährige Ruten (ölimprägniert) verwendet. Haselnuss bleibt naturbelassen, ist ohne Imprägnierung wetterbeständig und besonders langlebig.



Rahmen (A): Nadelholz, ca. 35 x 45 mm, ölbehandelt
 Füllung (B): Weide ölimprägniert




Weidenzaun SALIX

Weidenzaun NUX

Die Zaunelemente NUX, mit seitlichem Rahmen aus 25 x 45 mm massivem Kiefernholz, sind ölimprägniert.


Art.-Nr.	H x B (cm)	€/Stck.
112755 L	1. 140 x 120	49,95
112762 L	2. 180 x 120	59,95



Weidenzaun SALIX

Mit diesem natürlichen Weidenzaun SALIX wird Ihr Garten nie langweilig: Sie können zwei unterschiedlich hohe Zaunelemente nach Lust und Laune kombinieren.

Art.-Nr.	H x B (cm)	€/Stck.
077177 L	1. 180 x 120	69,95
077160 L	2. 140 x 120	59,95



Weidenzaun VINCO

Bei dem Weidenzaun VINCO sorgt eine zusätzliche Senkrechtstrebe für mehr Stabilität.

Art.-Nr.	H x B (cm)	€/Stck.
120613 L	180 x 180	119,95



Weidenzaun VINCO

A. Mobiler Weidenparavent ALMOND

Klappbare Weidenwände, ölbehandelt, mit Scharnieren verbunden, Rahmen aus 25 x 45 mm massivem Kiefernholz.

Abm. (H x B) 180 x 180 cm

Art.-Nr. 112779 L **119,- €/Stck.**



A.




Zaun NOISETTE

Bild: Oliver Massmann

Haselnusszaun NOISETTE


Haselnuss-Flechtzaun ohne Rahmen aus naturbelassenen Haselnussruten. Grundgestell aus angespitzten Haselnuss-ästen.

Art.-Nr.	H x B (cm)	€/Stck.
077184 L	1. 120 x 180	89,95
077191 L	2. 180 x 180	119,95



Sichtschutz aus Weidenmatten

Die Weidenmatten aus ungeschälter dunkler Naturweide überzeugen als Sichtschutzmatten mit hochwertigem Material und bester Verarbeitung. Die Weidenruten in ausgesuchter Qualität stammen aus europäischem Anbau. Über die gesamte Höhe der Weidenmatte verlaufen dicke Gitterdrähte an denen jede einzelne Weidenrute alle 10 cm mit einem flexibleren Webdraht fixiert ist. Dadurch sind die Weidenmatten stabil, belastbar und langlebig.



Material (A): dunkle, ungeschälte Weidenruten, Durchmesser ca. 5-10 mm. Die Dicke der Ruten variiert mit der Höhe der Weidenmatten. (B) Verwoben mit verzinktem Draht

Art.-Nr.	H x L (cm)	€/Stck.
177709 L	150 x 300	49,95
177716 L	180 x 300	59,95

Weidensteckzaun HAZEL

Weidensteckzaun Hazel aus ungeschälter Weide, ölbehandelt, ist bestens als Beetumrandung oder Gartenabgrenzung geeignet.



Art.-Nr.	L x H (cm)	€/Stck.
112786 L	120 x 20	10,95

Zubehör

1. Finish Garden Pflegeöl

Hochwertiges Pflegeöl speziell für Weide- und Haselnusszäune. Wasserabweisend, schützt vor Austrocknung. Ihre Zäune bleiben elastisch, länger schön und haltbar.

Art.-Nr. 440582 L	27,95 €/Gebinde (0,75 l)
Art.-Nr. 440599 L	69,95 €/Gebinde (2,50 l)

2. Kokos-Strick

Hochwertige witterungsbeständige Natur-Kokosfaser, Länge: 15 m

Art.-Nr. 458774 L	3,95 €/Stck.
-------------------	---------------------

1.



2.



Weidenmatten

Flexibler Sichtschutz

Weidenmatten



Spielwelten
mitten in
der Natur

Weidentipi

SICHTSCHUTZ

Weidentipi*

Bausatz aus 5 Wandteilen, inkl. Hanfschnur

Art.-Nr.	Ø x H (cm)	€/Stck.
177723 L	160 x 230	219,-

*Nur solange Vorrat reicht



Weiden-Deko

A. Weidenfahrrad ohne Korb

Abm. ca. 60 x 30 x 50 cm

Art.-Nr. 120644 L	29,95 €/Stck.
-------------------	----------------------

B. Weidenfahrrad mit Korb

Abm. ca. 55 x 30 x 40 cm

Art.-Nr. 120637 L	31,95 €/Stck.
-------------------	----------------------

C. Trecker mit Korb

Abm. ca. 50 x 28 x 32 cm

Art.-Nr. 120651 L	32,95 €/Stck.
-------------------	----------------------

HANDARBEIT





Sicherer Stand für Bäume und Beete

1. Baumpfähle

Baumpfähle

1. Baum- und Zaunpfähle Pfähle eignen sich für die Gartengestaltung oder geben Halt für Bäume und Sträucher. Aus schlanken, geradwüchsigen Stämmen, Nadelholz kesseldruckimprägniert braun, zylindrisch gefräst, gefast und gespitzt.

ø 4,5 cm

Art.-Nr.	L (cm)	€/Stck.
241739 L	100	2,15
241746 L	150	3,25
241753 L	200	4,35

ø 6 cm

Art.-Nr.	L (cm)	€/Stck.
177946 L	100	3,25
047270 L	120	4,15
047287 L	150	4,95
029442 L	175	5,95
047294 L	200	6,75
975887 L	250	7,95



2. Eichenpfähle

2. Eichenpfähle

Rustikaler Weidenzaunpfahl aus europäischer Eiche, sägerau, ungespitzt, rustikal, naturbelassen, Baumkante, Verfärbungen etc. zulässig

Art.-Nr.	Maße (cm)	L (cm)	€/Stck.
082225 L	10 x 10	200	19,80
056660 L		250	24,75

7. Kokos-Strick

Mit dem witterungsbeständigen Kokosgarn binden Sie Ihre frisch gepflanzten Bäume einfach an dem Baumpfahl fest. Hochwertige Kokosfaser, Länge: 15 m

Art.-Nr. 458774 L
3,95 €/Stck.



7. Kokos-Strick




3. Beeteinfassung mit Holzpalisaden

Palisaden

3. Palisaden Nadelholz kesseldruckimprägniert grün, zylindrisch gefräst, Kopf gefast

Art.-Nr.	L (cm)	Ø (cm)	€/Stck.
205860 L	50	10	3,49
205877 L	100		6,49
205884 L	150		10,95
205891 L	200		13,95
205907 L	300		26,95
975870 L	400	37,95	
208534 L	50	12	5,95
208558 L	100		12,95
208565 L	150		18,95
208572 L	200		24,95
208589 L	250		32,95
208596 L	300	39,95	
208602 L	400	52,95	
208619 L	100	14	15,95
208626 L	150		22,95
208633 L	400		74,95



Palisaden mit stärkerem Durchmesser oder anderen Längen auf Anfrage.

4. Palisaden, gespitzt Nadelholz kesseldruckimprägniert grün, zylindrisch gefräst, Kopf gefast

Art.-Nr.	L (cm)	Ø (cm)	€/Stck.
041773 L	30	6	1,09
041803 L	50	8	2,59



5. Palisaden aus Robinie* naturbelassen, entsplintet, geschält, geschliffen, Enden gefast, Mitteldurchmesser: 10 – 14 cm

Art.-Nr.	L (cm)	€/Stck.
207154 L	50	13,95
207161 L	75	17,95
207178 L	150	36,95

*Nur solange Vorrat reicht!



6. Zaunriegel Nadelholz, kesseldruckimprägniert braun, halbrund, geeignet für Jägerzaunmontage und viele andere Anwendungen

Art.-Nr.	L (cm)	B Ø (cm)	€/Stck.
047812 L	200	7	5,49
047829 L	250		6,49
047836 L	300		7,49
047867 L	300	10	14,95
049099 L	400		21,95
109830 L	250	12	18,95
109847 L	400		34,95



Robinienstämme auf Seite 8

Konstruktionsholz für Gartenbau



Bonanzazaun (Ranchzaun)
Zaunbohlen aus europ. Lärche

Zaunbohlen

1. Bonanzazaun-Bohlen (Ranchzaun) Unbesäumte Bohlen für den rustikalen Zaun, ca. 15 cm an der schmalsten Stelle der Bohle, gehobelt

A. KDI grün Stärke: 24 mm

B. Europ. Lärche Stärke: 26 mm

Art.-Nr.	L (cm)	€/Stck.
011509 L	250	10,95
015773 L	400	17,95

Art.-Nr.	L (cm)	€/Stck.
159064 L	250	15,95
159071 L	400	25,95



Kantholzpfosten Lärchenholz

2. Kantholzpfosten Europäische Lärche Vollholz, naturbelassen, stumpf, 90 x 90 mm



Art.-Nr.	L (cm)	€/Stck.
168738 L	210	32,95

3. Kantholzpfosten Europäische Lärche verleimt, naturbelassen, stumpf, 90 x 90 mm



Art.-Nr.	L (cm)	€/Stck.
148549 L	110	29,95
077962 L	195	49,95
077979 L	240	64,95



TIPP: Schützen Sie die Kopfseite des Pfostens durch Edelstahlkappen auf Seite 111.

Rundkopfpfosten

4. Rundkopfpfosten Nadelholz kesseldruckimprägniert grün, allseitig gehobelt, Kanten gefast, Kopf gerundet



Art.-Nr.	Maße (cm)	L (cm)	€/Stck.
038093 L	9 x 9	90	9,95
038109 L		110	11,95
029398 L		190	14,95
029404 L		240	23,95

Kantholzpfosten Nadelholz

5. A. Kantholzpfosten kesseldruckimprägniert grün, allseitig gehobelt, Kanten gefast



Art.-Nr.	Maße (cm)	L (cm)	€/lfm
029350 L	7 x 7	180	4,95
175880 L		195	
029374 L		240	
029381 L	9 x 9	300	6,75
197555 L		180	
175897 L		195	
181257 L		240	
008782 L		300	

5. A.

5. B.

5. B. Kantholzpfosten kesseldruckimprägniert braun, allseitig gehobelt, Kanten gefast

Art.-Nr.	Maße (cm)	L (cm)	€/lfm
175873 L	9 x 9	195	6,95
177113 L		300	

Zaunlatte


6. Zaunlatte Nadelholz, kesseldruckimprägniert grün, strukturgehobelt, Köpfe gerundet, Kanten gefast. Ideal zum Selbstbau von Sichtschutzelementen.



Art.-Nr.	Maße (mm)	L (cm)	€/Stck.
056035 L	22 x 145	180	9,95

Gartenbauschwellen

7. Schwellen Nadelholz kesseldruckimprägniert grün, allseitig gehobelt, Kanten gefast, Ideal einsetzbar für Beeteinfassungen, Wegführungen, Treppenbau, Stützwände, Hochbeete usw.
Maße: ca. 13 x 23 cm



Art.-Nr.	L (cm)	€/Stck.
011530 L	150	47,95
011547 L	250	79,95

7.

8. Schwellen Lärchenholz naturbelassen, allseitig gehobelt, Längskanten gefast
Abm. ca. 13 x 23 cm
Länge: 250 cm



8.

Art.-Nr. 817475 L
94,95 €/Stck.

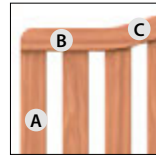


RAJA

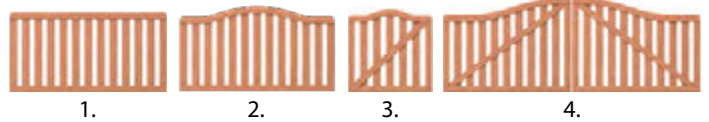


Vorgartenzaun RAJA

Die RAJA-Zaunelemente sind durch den Einsatz des praktisch astfreien, verleimten Hartholzes eine Güteklasse für sich. Sie strahlen eine wunderschöne Eleganz aus. Die im klassischen, schlichten Design gehaltenen Zaunelemente sind qualitativ sehr hochwertig gearbeitet und edelstahlverschraubt.



Material: Hartholz, FSC®, geölt vorbehandelt
Profile (A): 12 x 88 mm, edelstahlverschraubt
Holme (B): 36 x 78 mm
Rundbögen (C): formstabil verleimt und geölt
Holzschutz: Wasserablauf durch unten offenen Rahmen



Art.-Nr.	Formen	H x B (cm)	Typ	€/Stck.
014815 K	1. Rechteck	90 x 179	1511	139,00
014839 K	2. Krone	90 (97) x 179	1513	149,00
014853 K	3. Einzeltor* Krone	90 (97) x 98	1515	139,00
014877 K	4. Doppeltor* Krone	90 (110) x 297	1517	399,00

* Tore ohne Beschlag (Torbeschlagsätze 1190, 1191)

Torbeschlagsätze für RAJA

Bestehend aus: 2 Bänder, 2 Kloben, 1 Rundgriff komplett mit Schrauben;
 Ausführung: grau.



Art.-Nr.	€/Stck.
013801 L für Einzeltor (grau)	99,95
013818 K für Doppeltor (grau)	249,00



A. Hartholz-Pfosten,
 FSC® Mix, mehrfach
 verleimt, geölt, Kanten
 gerundet, 90 x 90 mm
 L 105 cm (Typ 1542)
 Art.-Nr. 031119 K
54,90 €/Stck.



Pflegehinweis:

UV-Strahlung führt bei jedem Holz zu einem natürlichen Vergrauungsprozess. Mit pigmentierten Holzschutz-Lasuren können Sie diesen Prozess vermeiden und eine natürliche Optik erhalten (S.138)




Einzeltor OHLAND



Doppeltor OHLAND

**Wir planen Ihre individuelle
 Tor- und Zaunanlage!**



Toranlage FRIESLAND EXKLUSIV

Tor- und Zaunanlagen Individuell und exklusiv

ODUM-IROKO Hartholz – ein extrem haltbares Holz, das auch ohne chemische Imprägnierung bedenkenlos mit dem Erdreich in Berührung gebracht werden kann. Eigens für dieses Hartholz wurde Anfang der 90er Jahre das IROPUR-2K Farbsystem entwickelt, das nun seit fast 30 Jahren die Kunden von seiner hohen Qualität überzeugt.

- **Odum-Iroko: ungewöhnlich wetterfest**
- **Tischlerfertigung serienmäßig und nach Maß**
- **Iropur-2K Farbsystem**

PRODUKTVORTEILE **ODUM-IROKO**

- ✓ **7 JAHRE GARANTIE** auf die IROPUR 2-K Farbe gegen Ablösen vom Holz!
- ✓ **25 JAHRE GARANTIE** auf das werkseitig lackierte ODUM-IROKO Hartholz gegen Verrottung!

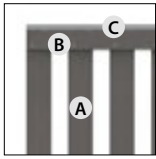


Sammel-Art.-Nr. 041650 K Lieferzeit ca. 10 Wochen



weiss – ähnlich RAL 9016	zement grau – RAL 7033	anthrazit grau – RAL 7016	tannengrün – RAL 6009	mahagonibraun – RAL 8016	Preis auf Anfrage
-----------------------------	---------------------------	------------------------------	--------------------------	-----------------------------	--------------------------

RAJA WPC

RAJA WPC vereint die neuen, modernen Materialmöglichkeiten mit dem klassischen und zeitlosen Design von nordischen Stakenzäunen. Profile und Querleisten sind aus kompaktem WPC.



Material: WPC
Profile (A): 12 x 71 mm, doppelt edelstahlverschraubt
Querleisten (B): 12 x 71 mm
Aufsatzleiste (C): Aluminium gebürstet



anthrazit

braun

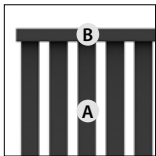


Art.-Nr.	Farbe	L (cm)	H (cm)	Typ	€/Stck.
027440 K	1. Zaun anthrazit	149	85	2105	129,-
047899 K	2. Zaun braun			2628	
028041 K	3. Tor anthrazit*	101,5		2111	169,-
048810 K	4. Tor braun*			2629	
037364 K	Beschlagsatz für Tor RAJA: 2 Langbänder, Falle und Scharniere			2346	155,-



*Die Tore RAJA WPC werden ohne Beschlagsatz und Befestigungsmaterial geliefert und können DIN rechts und DIN links anschlagend verwendet werden.

RAJA ALU XL

Dieser hochwertige Vorgartenzaun aus edlem Aluminium überzeugt durch zeitlose Eleganz und bleibt jahrelang pflegeleicht. Der Bausatz macht die Selbstmontage zum Kinderspiel.

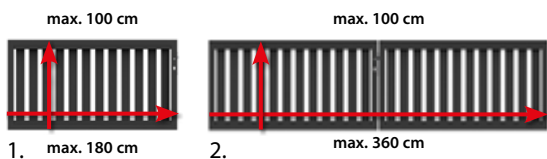


Material: Aluminium
Lamellen (A): 132 x 10 mm
Rahmen (B): 60 x 40 mm, Aluminium



Art.-Nr.	Farbe	L (cm)	H (cm)	Typ	€/Stck.
071405 K	1. Zaun-Set anthrazit	238	95	3854	259,-
071412 K	2. Zaun-Set eiche			3857	279,-
071467 K	3. Tor-Set anthrazit*	98	95	3855	499,-
066951 K	4. Tor-Set eiche*			3858	

RAJA ALU XL Einzel- & Doppeltore auf Maß



Art.-Nr.	Artikel / H x B (cm)	Typ	€/Stck.
071634 K	1. Tor auf Maß* max. 100 x 180	4963	799,-
071641 K	2. Doppeltor auf Maß* max. 100 x 360	4964	1.599,-

* Die RAJA ALU XL Einzel- und Doppeltore inkl. Beschlagsatz und Einsteckschloss. DIN links und rechts verwendbar.

** Auch in weiß erhältlich.

NEU



RAJA ALU XL anthrazit

SICHTSCHUTZ



Vorgartenzaune Klare Linienführung

RAJA WPC braun

WPC-Pfosten und Zubehör

Art.-Nr.	Farbe	Maße (cm)	L (cm)	Typ	€/Stck.
027655 L	Pfosten anthrazit	8,4 x 8,4	100	2094	38,95
047769 K	Pfosten braun			1294	

Art.-Nr.	Artikel	Typ	€/Stck.
022117 L	Pfostenträger für den Erdverbau	2097	27,95
022124 L	Pfostenträger zum Aufschrauben	2098	
520540 L	Pfostenkappe Edelstahl 90 x 90 mm	-	5,95
520588 L	Pfostenkappe Edelstahl mit Kugel 90 x 90 mm	-	12,95
031904 L	Polymer-Kleber 310 ml, Kartusche	1398	15,95
022209 L	Elementhalter Edelstahl (8er-Set)	2096	22,95

Metallpfosten und Zubehör

Metallpfosten inkl. Abdeckkappe, 7 x 7 cm

Art.-Nr.	Art	Farbe**	L (cm)	Typ	€/Stck.
034592 K	zum Aufschrauben	silber	105	1593	64,90
035667 L	zum Einbetonieren		150	1585	
034578 K	zum Aufschrauben	anthrazit	105	1591	64,90
035674 L	zum Einbetonieren		150	1586	

Metalltorpfosten 2er-Set, 8 x 8 cm

Art.-Nr.	Art	Farbe**	L (cm)	Typ	€/Stck.
052312 K	für Tor	silber	165	0641	279,-
052329 K	für Doppeltor		0645		
058246 K	für Tor	anthrazit	165	0731	279,-
058253 K	für Doppeltor		0732		



A. Elementhalter 4er-Set, (Typ 4225) Art.-Nr. 029833 K **12,95 €/Stck.**

Vorgartenzäune

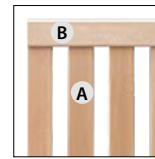
Visitenkarte des Hauses



RONA

Vorgartenzaun RONA

Der Vorgartenzaun ist oft die Visitenkarte des Hauses. Unser Vorgartenzaun RONA aus naturbelassenem Lärchenholz fügt sich harmonisch in die moderne oder traditionelle Architektur ein und ist auch ohne Imprägnierung dauerhaft.



Material: Lärchenholz, natur
Staketen (A): 13 x 70 mm, glatt gehobelt und gefast
Rahmen (B): oben ein U-Profil 40 x 70 mm, unten 2 Bretter 13 x 70 mm (unten offen)
 Verbindungen: Edelstahl




Tor

Art.-Nr.	Ausführung	H x B (cm)	€/Stck.
503359 L	Rechteck	80 x 180	59,95
503366 L	Einzeltor	80 x 100	89,95

Staketenzaun LARS

Sehr moderner und schlichter Vorgartenzaun, sauber gehobelt, Staketenlatten verdeckt befestigt.

Material: Europäische Lärche, naturbelassen
Staketen: ca. 18 x 90 mm, glatt gehobelt, Kopf gerundet. **Riegel:** ca. 24 x 68 mm, glatt gehobelt



Tor

Art.-Nr.	Ausführung	L (cm)	H (cm)	€/Stck.
121719 L	gerade	180	80	69,95
121726 L			100	79,95
121733 L	Tor 1-flg.	100	80	79,00
121740 L			100	89,00




LARS

Vorgartenzaun BJÖRN

Material: europäisches Lärchenholz, naturbelassen, Staketen 35 x 55 mm gehobelt, Köpfe angeschrägt und auf 35 x 55 mm, Riegel von hinten verdeckt verschraubt. **Abm. L 180 x H 90 cm**

Art.-Nr. 064887 L **119,95 €/Stck.**



BJÖRN

Pfosten & Zubehör

A. Pfosten aus europäischer Lärche, naturbelassen, verleimt, stumpf, Länge: 110 cm, Abm. 90 x 90 mm

Art.-Nr. 148549 L **29,95 €/Stck.**



B.

B. Pfostenkappe Edelstahl, Abm. 90 x 90 mm

Art.-Nr. 520540 L **5,95 €/Stck.**



A.

Hinweis:

Pfostenköpfe unbedingt mit Kappen vor Feuchtigkeit schützen.


Unsere Staketenzäune bieten traditionelles, schlichtes Vorgartendesign mit nordischem Flair. Ob geschwungen, gerade oder kombiniert, alles ist möglich.

Alle Modelle sind aus ausgesuchtem Nadelholz kesseldruckimprägniert grün, Köpfe gerundet. Die Zaunelemente sind komplett mit Edelstahlschrauben vormontiert, stabil konstruiert und einfach zu kürzen.

Die Zaunriegel FÖHR sind von der Rückseite mit zwei Dekonuten versehen und edelstahlverschraubt.

Staketenzaun OSLO

1. + 2. Staketenzäune OSLO, Staketen 20 x 90 mm, auf 28 x 70 mm, Riegeln vormontiert, strukturgehobelt, kesseldruckimprägniert grün. Länge: 200 cm




Art.-Nr.	Ausführung	H (cm)	€/Stck.
107318 L	1. Bogen nach unten	60 / 45	38,95
092171 L	1. Bogen nach unten	80 / 65	46,95
092188 L	1. Bogen nach unten	100 / 85	54,95
141176 L	2. gerade	60	39,95
092195 L	2. gerade	80	48,95
092201 L	2. gerade	100	56,95

3. Tore OSLO, 1-flg., Bogen nach oben, strukturierte Staketen 20 x 90 mm, Überhöhung ca. 15 cm, ohne Beschläge. Breite: 100 cm

Art.-Nr.	H (cm)	€/Stck.
092041 L	80 / 95	69,95
092058 L	100 / 115	79,95

Staketenzaun FÖHR

1. + 2. Staketenzäune FÖHR, besonders massive Ausführung mit 28 x 90 mm Latten auf 33 x 90 mm Riegeln. Die rückseitige Edelstahlschraubung ist kaum sichtbar. Nadelholz, allseitig glatt gehobelt, kesseldruckimprägniert grün. Länge: 180 cm



Art.-Nr.	Ausführung	H (cm)	€/Stck.
002766 L	1. Bogen nach unten	80 / 65	65,00
002773 L	2. gerade	80	69,00
002780 L	2. gerade	100	79,00

3. Tore FÖHR, 1-flg., Bogen nach oben, glatt gehobelte Staketen 28 x 90 mm, von hinten edelstahlverschraubt, li/re verwendbar durch doppelte Diagonalriegel, ohne Beschläge. Breite: 100 cm

Art.-Nr.	H (cm)	€/Stck.
002797 L	80 / 95	89,00
002803 L	100 / 115	99,00



Staketenzäune mit nordischem Flair

OSLO



Foto: Drexhage

FÖHR

SICHTSCHUTZ

Pfosten & Ersatz-Zubehör

A. Staketenzaunlatten OSLO, Nadelholz, kesseldruckimprägniert grün, strukturgehobelt, oben abgerundet, Abm. 20 x 90 mm

Art.-Nr.	L (cm)	€/Stck.
092270 L	80	2,95
092287 L	100	3,95
092294 L	120	4,95



A.

B. Staketenzaunriegel OSLO, Nadelholz, kesseldruckimprägniert grün, glatt gehobelt. Abm. 28 x 70 mm

Art.-Nr.	L (cm)	€/Stck.
195421 L	200	9,95



B.

C. Staketenzaunlatten FÖHR, kleinastiges Nadelholz, kesseldruckimprägniert grün, allseitig glatt gehobelt. Abm. 28 x 90 mm

Art.-Nr.	L (cm)	€/Stck.
195636 L	80	6,95
195629 L	100	7,95
208183 L	120	8,95



C.

D. Staketenzaunriegel FÖHR, Nadelholz, kesseldruckimprägniert grün, glatt gehobelt, zwei Dekonuten. Abm. 33 x 90 mm

Art.-Nr.	L (cm)	€/Stck.
004012 L	180	13,95



D.

E. Pfosten für OSLO und FÖHR, Nadelholz, kesseldruckimprägniert grün, allseitig gehobelt, Kanten gefast, Kopf gerundet, 90 x 90 mm

Art.-Nr.	L (cm)	€/Stck.
038093 L	90	9,95
038109 L	110	11,95
029398 L	190	14,95



E.

Hinweis:

Sie können die Zäune in Ihrer Wunschfarbe streichen.



Rustikale Zäune mit Dorf-Charakter

MARONE

Haselnuss-Rollzaun MARONE

Handgespaltene Zaunstaketten auf verzinktem Draht, flexible Rollen á 10 bzw. 5 m (Länge ist an jeder Stelle teilbar), Köpfe angespitzt, mit Bast und Rindenresten. Befestigung mit Krampen.



1. Haselnuss-Rollzaun MARONE

Stakettenabstand ca. 4–5 cm

Art.-Nr.	L (cm)	H (cm)	€/Stck.
077214 L		90	84,95
077221 L	500	120	99,75
206409 L		175	149,00

Stakettenabstand ca. 7–8 cm

Art.-Nr.	L (cm)	H (cm)	€/Stck.
077207 L	1000	90	99,95

2.



2. Zauntor MARONE, inkl. Beschlag

Stakettenabstand ca. 3–4 cm

Art.-Nr.	L (cm)	H (cm)	€/Stck.
114186 L*		50	59,95
077238 L	100	100	129,95
077245 L		120	139,95

*Nur solange Vorrat reicht!

3. Haselnuss-Senkrechtzaun CASTANEA

Staketten-Senkrechtzaun aus halbierten und geschälten ca. 5–6 cm breiten naturgewachsenen Haselnuss Latten. Köpfe angeschragt. Lattenabstand ca. 4 cm, Halbquerriegel geschält, ca. 6–10 cm breit.

Abm. L 180 x H 80 cm

Art.-Nr. 108550 L **89,95 €/Stck.**

4. Haselnuss-Rollborder CHESTNUT geschälte Haselnuss, Abstand ca. 4–5 cm, Verbindung aus verzinktem Draht.

Abm. L 120 x H 33/50 cm

Art.-Nr. 112823 L **11,95 €/Stck.**

5. Rankhilfe TRELIS* aus handgespaltener Haselnuss, Lattenabstand ca. 3–5 cm, Verbindung aus verzinktem Draht.

Abm. B 50 x H 200 cm


Art.-Nr. 177693 L **29,95 €/Stck.**

*Nur solange Vorrat reicht!

5. Rankhilfe TRELIS



3. Castanea



4. Chestnut

MONTAGE-TIPP für Rollzäune:
Den ausgerollten Zaun am Endpfosten befestigen und strafft mit Krampen an die Zwischenpfosten nageln.

Pfähle & Zubehör

A. Robinien-Pfähle, gespitzt, Durchmesser ca. 7–10 cm, naturgewachsen und geschält

Art.-Nr.	L (cm)	€/Stck.
098424 L	125	9,95
098431 L	150	10,95
098448 L	200	13,95
206751 L	250	17,95

B. Metallkrampen, (ohne Abb.) feuerverzinkt, 2 x 20 mm, zur Befestigung von Spanndrähten an Pfosten. VE 50 Stck.

Art.-Nr. 161233 L
Preis auf Anfrage



Torbeschlag



Toraufhängung



Verschluss-Haken

A.




Hinweis:

Die Ware kann bereits bei Anlieferung vergraut sein!

Unsere Senkrecht- & Jägerzäune aus kesseldruckimprägniertem Nadelholz bieten Ihnen eine wetterfeste Lösung für Ihre Gartengestaltung. Die sauber gekegelten Köpfe sorgen für eine gepflegte Optik, die Vormontage mit verzinkten Nägeln erleichtert Ihnen die Montage.

Wählen Sie einfach die passenden Pfähle, Riegel und Pfosten aus und ergänzen Sie Ihre Anlage mit den dazu passenden Zauntoren.

1.



1. Senkrechtzaun Nadelholz, kesseldruckimprägniert braun, fertig vorgegalt, inkl. Riegel, ohne Pfähle

Art.-Nr.	L (cm)	H (cm)	ca. Ø (mm)	€/Stck.
047904 L		60		36,95
047911 L	250	80	60	44,95
047898 L		100		47,95
extra hoch für Hunde				
111513 L	250	120	60	54,95

2. Senkrechtzaun-Tor (ohne Abb.), Nadelholz, kesseldruckimprägniert braun, Rahmen 40 x 70 mm, ohne Beschlag, 1-flg.

Art.-Nr.	B (cm)	H (cm)	€/Stck.
047997 L	100	80	89,95
048000 L		100	99,95



3.

3. Jägerzaun, Nadelholz kesseldruckimprägniert braun, Köpfe sauber gekegelt, mit verzinkten Nägeln genagelt, ohne Pfähle und Riegel

Art.-Nr.	L (cm)	H (cm)	ca. Ø (mm)	€/Stck.
047775 L		60		25,95
047782 L	250	80	55	39,95
047799 L		100		44,95

4. Jägerzaun-Tor (ohne Abb.), Nadelholz, kesseldruckimprägniert braun, Rahmen 40 x 70 mm, ohne Beschlag, 1-flg.

Art.-Nr.	B (cm)	H (cm)	€/Stck.
047706 L		60	79,95
047713 L	100	80	89,95
047720 L		100	109,95



Senkrecht- & Jägerzäune

Die unschlagbaren Klassiker

Senkrechtzaun



Jägerzaun

SICHTSCHUTZ

Pfosten und Riegel für Jäger- & Senkrechtzäune

A. Zaunriegel für Jägerzäune Nadelholz, kesseldruckimprägniert braun, halbrund, geeignet für Jägerzaunmontage und viele andere Anwendungen

Art.-Nr.	L (cm)	B Ø (cm)	€/Stck.
047812 L	200		5,49
047829 L	250	7	6,49
047836 L	300		7,49
047867 L	300		14,95
049099 L	400	10	21,95
109830 L	250		18,95
109847 L	400	12	34,95



A.

B. Zaunlatten für Jäger- und Senkrechtzäune Nadelholz, kesseldruckimprägniert braun, Kopf gekegelt

Art.-Nr.	Ø (mm)	L (cm)	€/Stck.
048048 L		60	1,50
048055 L		80	2,00
048062 L	55	100	2,50
048079 L		150	3,75



B.

C. Pfosten für Jäger- und Senkrechtzäune aus schlanken, geradwüchsigen Stämmen, zylindrisch gefräst, Kopf gefast unten angespitzt, kesseldruckimprägniert braun

Art.-Nr.	L (cm)	Ø (cm)	€/Stck.
047300 L	100		4,95
047317 L	120		6,25
047324 L	140	8	7,25
047331 L	160		7,95
114155 L	120		8,75
064193 L	160	10	11,95



C.

D. Kantholzpfeiler Nadelholz, kesseldruckimprägniert braun, allseitig gehobelt, Kanten gefast

Art.-Nr.	Maße (cm)	L (cm)	€/lfm
175873 L		195	
177113 L	9 x 9	300	6,95



D.

Gittermatten- Zäune Rundum geschützt



Doppelstabmatten in leichter oder schwerer Ausführung


- stabile Einzäunung durch verschweißte Stahldrahtroststäbe
- LEICHT ca. Ø 5 mm senkrecht Ø 6 mm waagrecht
- SCHWER ca. Ø 6 mm senkrecht Ø 8 mm waagrecht
- Mattenlänge ca. 2500 mm
- Maschenweite 50 x 200 mm
- verzinkt und beschichtet (RAL 7016 anthrazit / RAL 6005 moosgrün)
- Sonderfarben nach RAL oder nur verzinkt auf Anfrage möglich
- kinderleichte Montage durch verschiedene Haltervarianten an den Rechteckrohrpfosten 60 x 40 mm oder 80 x 40 mm
- unterschiedliche Höhen können durch längere Pfosten und durch Versetzen der Matten ausgeglichen werden

Liefermöglichkeiten:

- Mattenhöhen von 830 – 2030 mm; 2230 und 2430 mm auf Anfrage
- Mattenhöhen 830, 1030, 1230 und 1830 mm in anthrazit sowie die dazu passenden Pfosten sind Lagerware und in der Regel kurzfristig lieferbar
- Pfosten zum Aufschrauben können fertig mit angeschweißter Bodenplatte bestellt werden

Lieferzeit: ca. 3 Wochen (Preis auf Anfrage)

Lieferzeit: für Standard Bestellware ca. 2 Wochen



Lagerware Doppelstabmatten in anthrazit beschichtet

**SOFORT
VERFÜGBAR**

LEICHT			SCHWER		
Art.-Nr.	Gitterhöhe (mm)	€/Stck.	Art.-Nr.	Gitterhöhe (mm)	€/Stck.
167618 L	830	36,95	167656 L	830	52,95
167625 L	1030	43,95	167663 L	1030	59,95
167632 L	1230	49,95	167670 L	1230	69,95
167649 L	1830	69,95	167687 L	1830	99,95

Bestellware: Sammel-Art.-Nr. 168226 K

LEICHT Gitterhöhe (mm)	SCHWER Gitterhöhe (mm)
830	830
1030	1030
1230	1230
1430	1430
1630	1630
1830	1830
2030	2030

Preis auf Anfrage

Pfosten für Doppelstabmatten



mit profilierten Edelstahl-Druckplatten

60 x 40 mm Pfosten mit Kunststoffkappe und -sockel, ohne Überstand, Schrauben mit Innensechskant 5,5 mm, U-Scheiben und Schlüssel

Art.-Nr. Lager anthrazit	Gitterhöhe (mm)	€/Pfosten beschichtet
168080 L	830	21,75
168097 L	1030	23,95
168103 L	1230	27,85
-	1430	32,75
-	1630	37,95
168110 L	1830	39,95
-	2030	47,00



mit 40/5 mm Flacheisen

60 x 40 mm Pfosten mit überlappender Alu-Kappe, Kunststoffsockel, Schrauben mit Innensechskant 5,5 mm, U-Scheiben und Schlüssel

Art.-Nr. Lager anthrazit	Gitterhöhe (mm)	€/Pfosten beschichtet
168004 L	830	31,00
168011 L	1030	35,00
168028 L	1230	39,00
-	1430	48,00
-	1630	54,00
168035 L	1830	57,00
-	2030	64,00

**Elegante
Rundung mit
Kopfprofil
Sicherheit lt.
GUV-V und
TÜV geprüft!**



mit RANKO Profilschiene

60 x 40 mm Pfosten mit Alusockel, Alukappe mit Montagehaken, Schrauben mit Innensechskant 5,5 mm, U-Scheiben und Schlüssel

Art.-Nr. Lager anthrazit	Gitterhöhe (mm)	€/Pfosten beschichtet
167694 L	830	33,10
167700 L	1030	38,65
167717 L	1230	42,30
-	1430	50,95
-	1630	54,90
167724 L	1830	59,00
-	2030	65,00

Bestellware: Sammel-Art.-Nr. 168226 K

Eckpfosten für Doppelstabmatten

mit profilierten Druckplatten

60 x 60 mm Pfosten mit Kunststoff-Kappe ohne Überstand, Kunststoffsockel, Schrauben mit Innensechskant 5,5 mm, U-Scheiben und Schlüssel

Art.-Nr. Lager anthrazit	Gitterhöhe (mm)	€/Pfosten beschichtet
168127 L	830	39,00
168134 L	1030	43,00
168141 L	1230	49,00
-	1430	52,00
-	1630	54,00
168158 L	1830	59,75
-	2030	64,00

mit 40/5 mm Flacheisen

60 x 60 mm Pfosten, Alu-Kappe mit Überstand, Kunststoffsockel, Schrauben mit Innensechskant 5,5 mm, U-Scheiben und Schlüssel

Art.-Nr. Lager anthrazit	Gitterhöhe (mm)	€/Pfosten beschichtet
168042 L	830	57,00
168059 L	1030	66,00
168066 L	1230	75,00
-	1430	84,00
-	1630	93,00
168073 L	1830	99,00
-	2030	109,00

mit RANKO Profilschiene

60 x 60 mm Pfosten mit Alusockel, Alukappe ohne Montagehaken, Schrauben mit Innensechskant 5,5 mm, U-Scheiben und Schlüssel

Art.-Nr. Lager anthrazit	Gitterhöhe (mm)	€/Pfosten beschichtet
167779 L	830	59,90
167786 L	1030	70,90
167793 L	1230	77,20
-	1430	88,10
-	1630	94,40
167809 L	1830	104,50
-	2030	110,60



Pfosten verstärkt 80 x 40 mm für Doppelstabmatten


mit RANKO Profilschiene: 80 x 40 mm Pfosten mit Alusockel, Alukappe und Schrauben mit Innensechskant 5,5 mm, U-Scheiben und Schlüssel

Art.-Nr. Lager anthrazit	Gitterhöhe (mm)	€/Pfosten beschichtet
167731 L	830	75,70
167748 L	1030	87,20
167755 L	1230	95,40
-	1430	103,45
-	1630	112,45
167762 L	1830	125,95
-	2030	130,00



Hinweis: Statisch geprüfte Pfosten für Sichtschutzelemente in 140 x 40 mm auf Anfrage möglich!

Zubehör für Rechteckrohrpfähle



Art.-Nr.	Rohrstutzen mit Boden- / Winkelplatte	Zaunhöhe (mm)	€/Stck.
191354 L	1. Rohrstutzen 55 x 34 mm verzinkt + anthrazit beschichtet mit Bodenplatte 150 x 100 mm	830 – 1230	24,95
191361 K	2. Rohrstutzen 55 x 34 mm verzinkt + beschichtet mit Bodenplatte 150 x 150 mm	1430 – 2030	29,75
191378 K	3. Rohrstutzen 55 x 55 mm verzinkt + beschichtet mit Bodenplatte 100 x 155 mm für Eckpfosten 60 x 60 mm	830 – 2030	34,50
191385 K	4. Rohrstutzen 55 x 34 mm verzinkt + beschichtet mit Winkelbodenplatte Kopfplatte 80 x 150 mm Schenkelplatte 150 x 150 mm	830 – 1230	35,50

* Farbbeispiel verzinkt ** Farbbeispiel beschichtet

Zubehör für Doppelstabmatten

Fertigbeton: Fertigkeitklasse B 25, zur schnellen und einfachen Montage von allen Pfostenträgern.

Spezialbeton: Zum schnellen Einbetonieren (ohne Anmischen) von nicht DIN-relevanten Betonarbeiten. Die Erhärtung beginnt bereits nach ca. 15 Min.

Sicherheits-Kopfprofil: Für Doppelstabmatten mit Überstand, Aluminium beschichtet. Zur Abdeckung der überstehenden Spitzen der senkrechten Stäbe von Doppelstabmatten.

Lackspray, Lackstifte und Zinkspray

Art.-Nr.	Produktbezeichnung	€/Stck.
000811 L	Fertigbeton 30 kg-Sack	6,95
028140 L	Spezialbeton 25 kg-Sack	7,95
Sicherheits-Kopfprofil		
167847 K	für DSM 6/6/5 leicht	33,95
167854 K	für DSM 8/8/6 schwer	33,95
167977 K	Lackspray 400 ml anthrazit 7016	12,95
167984 K	Lackspray 400 ml moosgrün 6005	12,95
168196 L	Lackstift 12 ml anthrazit 7016	10,95
168202 L	Lackstift 12 ml moosgrün 6005	10,95
168219 L	Zink-Spray 400 ml	15,95



1-flg. Drahtzaun-Gartentore

Tore Basic

Die Basic Tore bestehen aus einem seitlichen Rechteckrohrrahmen 40 x 40 mm und einer Doppelstabfüllung 8/6/8 mm. Die Pfosten inkl. Zaunanschlusswinkel sind 40 x 60 mm und sind ebenfalls wie der Rahmen und die Füllung, verzinkt und pulverbeschichtet.

Ausstattung: verzinktes Rohrrahmens Schloss, vorge richtet für PZ Bundbarteinsatz aus Kunststoff, mit 2 Schlüssel n, Leichtmetall drücker rund, Anschlag aus Aluminium, Augenschrauben M12 x 120 mm Edelstahl Öffnungswinkel max. 115°.



Art.-Nr. anthrazit	Lichte breite zw. Torpfosten H X B (mm)	€/Stck.
167816 K	800 x 960	326,-
167823 K	1000 x 960	375,-
167830 K	1200 x 960	395,-
191514 K	1800 x 960	485,-

Tore Multi

Die Multi-Tore bestehen aus einem Rechteckrohrrahmen 50 x 40 mm und einer Stabfüllung 8/6 mm. Die Pfosten inkl. Zaunanschlusswinkel sind 60 x 60 mm und sind ebenfalls wie der Rahmen und die Füllung, verzinkt und pulverbeschichtet.

Ausstattung: verzinktes Rohrrahmens Schloss, vorge richtet für PZ Bundbarteinsatz aus Kunststoff, mit 2 Schlüssel n, Leichtmetall drücker rund, Anschlag aus Aluminium, Augenschrauben M12 x 120 mm Edelstahl Öffnungswinkel max. 115°.



Hinweis:

Multi-Tor 2-flg., sowie Sonder-Industrietore auf Anfrage möglich.



Art.-Nr. anthrazit	Lichte breite zw. Torpfosten H X B (mm)	€/Stck.
168165 L	800 x 1070	447,-
168172 L	1000 x 1070	485,-
168189 L	1200 x 1070	519,-
191521 L	1800 x 1070	635,-

Kunststoff Sichtschutz Streifen

PVC-Streifen

(L x B): 2525 x 190 mm, Stärke: 1,3 mm

Art.-Nr.	Farbe	€/Stck.
167861 L	anthrazit	
167878 L	fenstergrau	5,35
167885 K	moosgrün	



PP-Streifen gelocht

(L x B): 2550 x 190 mm, Stärke: 1,5 mm

Art.-Nr.	Farbe	€/Stck.
167915 K	anthrazit	
167939 K	fenstergrau	14,95
167922 K	moosgrün	

Polyrattan Streifen

(L x B): 2550 x 190 mm, Stärke: 1,5 mm

Art.-Nr.	Farbe	€/Stck.
167953 K	anthrazit	13,95
167960 K	hellgrau	



Blockhäuser zu Aktions-Preisen

28 mm
Wandstärke

HESSELN licht grau

Aktions-Blockhäuser Basisausführung

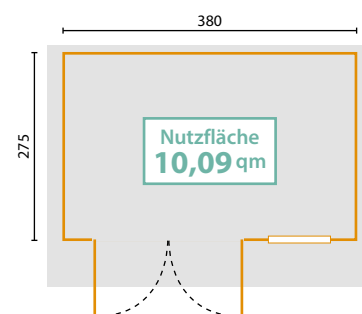
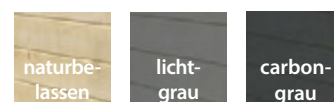
- Blockbohlen aus nordischem Fichtenholz, **naturbelassen**
- Dach aus 15 mm Nut- und Federbrettern
- inkl. PZ-Schloss, Drückergarnitur und Schrauben
- Fenster und Lichtausschnitte mit Echtglas
- Doppeltür mit Gehflügel DIN rechts, (Maße = Blendrahmenaußenmaße)
- **ohne Dachpappe, ohne Fundamentbalken**
- Optional: Fußbodenpaket aus 18 mm Nut- und Federbrettern, **inkl. imprägnierter Fundamentbalken**

Lieferzeit Häuser farbig: ca. 6 – 8 Wochen

HESSELN

Sockelmaß (B x T)	380 x 275 cm
Außenmaß (B x T)	400 x 314 cm
Firsthöhe	211 cm
Dachfläche	12,6 qm
Vordach	10 cm
Seitenwandhöhe	188 cm
Doppeltür	149,4 x 185,0 cm
Fenster	68,5 x 88,2 cm

Art.-Nr.	Farbe	€/Stck.
201319 L	naturbelassen	1.899,-
213053 K	carbongrau	2.799,-
213046 K	lichtgrau	2.799,-
211021 L	Fußboden	399,-



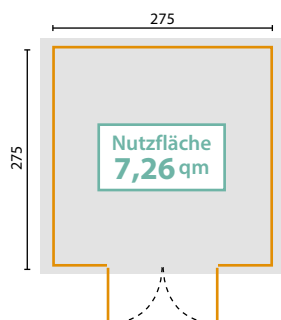
BLOMBERG

28 mm
Wandstärke

BLOMBERG

Sockelmaß (B x T)	275 x 275 cm
Außenmaß (B x T)	307 x 295 cm
Firsthöhe	234 cm
Dachfläche	9,44 qm
Vordach	10 cm
Seitenwandhöhe	194 cm

Art.-Nr.	Farbe	€/Stck.
201999 L	naturbelassen	1.599,-
241186 K	carbongrau	2.295,-
241179 K	lichtgrau	2.295,-
210963 L	Fußboden	299,-



Zubehör für Aktions-Blockhäuser S. 142 – 143

Dachrinnensets

Art.-Nr.	Dachrinnen-Set	€/Stck.
989457 L	braun	295,-
142646 L	anthrazit metallic	295,-

Dachrinnen-Sets für 2 Seiten bis zu 4 m Länge.
Verlängerungen und Zubehör aus unserem Lagerprogramm.
Preise auf Seite 129.

Fundamentbalken für Blockhäuser ohne Fußboden

Nadelholz kesseldruckimprägniert grün,
2-seitig fein gerillt, Maße: 34 x 58 mm

Art.-Nr.	L (cm)	€/lfm
029078 L	300	2,49



Bitumen Dacheindeckungen

(Preise auf Anfrage)

Bitumen Vordeckbahn Dachpappe R 333

10-qm-Rolle, besandet, mit Rohfilzeinlage,
(Notabdichtung, nicht UV-beständig)

Art.-Nr. 001685 L



Bitumen Nagelpappe V13, 10-qm-Rolle,

besandet, mit Glasvlieseinlage,
(nicht UV-beständig)

Art.-Nr. 001678 L

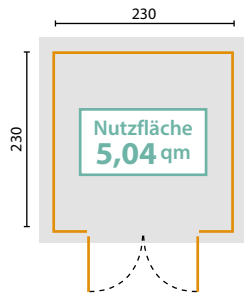


Weitere Dacheindeckungen auf Seite 128

BRAKE

Sockelmaß (B x T)	230 x 230 cm
Außenmaß (B x T)	262 x 250 cm
Firsthöhe	222 cm
Dachfläche	6,75 qm
Vordach	10 cm
Seitenwandhöhe	194 cm

Art.-Nr.	Farbe	€/Stck.
202019 L	naturbelassen	1.299,-
241100 K	carbongrau	1.999,-
241094 K	lichtgrau	
210994 L	Fußboden	199,-

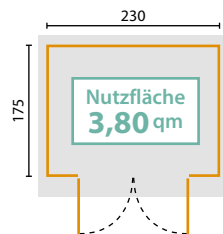


BRAKE

BOKEL

Sockelmaß (B x T)	230 x 175 cm
Außenmaß (B x T)	250 x 213 cm
Firsthöhe	211 cm
Dachfläche	5,23 qm
Vordach	10 cm
Doppeltür	149,4 x 185 cm
Seitenwandhöhe	188 cm

Art.-Nr.	Farbe	€/Stck.
201258 L	naturbelassen	1.299,-
214197 K	carbongrau	1.899,-
214180 K	lichtgrau	
210932 L	Fußboden	199,-

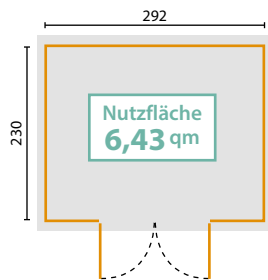


BOKEL

HÖRSTE

Sockelmaß (B x T)	292 x 230 cm
Außenmaß (B x T)	312 x 259 cm
Firsthöhe	211 cm
Dachfläche	8,11 qm
Vordach	10 cm
Doppeltür	149,4 x 185 cm
Seitenwandhöhe	188 cm

Art.-Nr.	Farbe	€/Stck.
014755 L	naturbelassen	1.399,-
214272 K	carbongrau	2.149,-
214265 K	lichtgrau	
210819 L	Fußboden	269,-

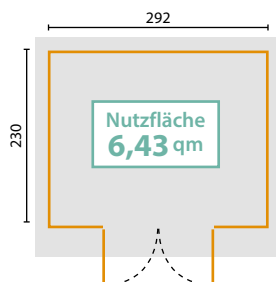


HÖRSTE

LAGE

Sockelmaß (B x T)	292 x 230 cm
Außenmaß (B x T)	324 x 290 cm
Firsthöhe	222 cm
Dachfläche	9,57 qm
Vordach	50 cm
Doppeltür	149,4 x 185 cm
Seitenwandhöhe	194 cm

Art.-Nr.	Farbe	€/Stck.
015158 L	naturbelassen	1.399,-
214319 K	carbongrau	2.199,-
214302 K	lichtgrau	
210871 L	Fußboden	269,-



LAGE

In Fachhandels-
qualität

Blockhäuser

traumhafte Auswahl

KARLSTAD

28
mm
Wandstärke

Dachrinnensets für alle Blockhäuser

Art.-Nr.	Dachrinnen-Set	€/Stck.	Dachrinnen-Sets für 2 Seiten bis zu 4 m Länge. Verlängerungen und Zubehör aus unserem Lagerprogramm.
989457 L	braun	295,-	Preise auf Seite 129.
142646 L	anthrazit metallic		



MORA

28
mm
Wandstärke



STOCKHOLM

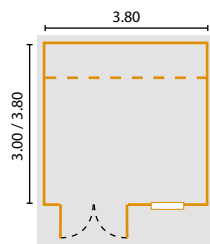
28
mm
Wandstärke

STOCKHOLM

Dachvorsprung	70 cm
Firsthöhe	ca. 254 cm
Fenster	75 x 92 cm
Doppeltür	150 x 184 cm
Seitenwandhöhe	ca. 201 cm

Die abgebildete Tür ist gegen Aufpreis erhältlich

Art.-Nr.	Sockelmaß (B x T)	Außenmaß (B x T)	Dachfläche	€/Stck.
032152 K	380 x 300 cm	400 x 320 cm	18,00 qm	3.799,-
168431 K	380 x 380 cm	400 x 400 cm	21,70 qm	4.199,-



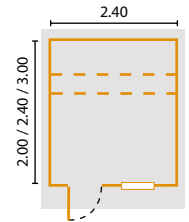
Basisausführung

- 28 mm oder 45 mm Fichte Blockbohlen naturbelassen
- Dach und Boden aus 19 mm Nut -und Federbrettern
- KDI Fundamentbalken
- Türen und Dreh-Kipp-Fenster mit Gummidichtungen und Sprossenkreuz und Echtglas einsilikoniert
- Türen mit Leimholzrahmen, immer DIN Links angeschlagen inkl. PZ-Schloss und Aluminiumdrückergarnitur (Maße = Blendrahmenaußenmaße)
- Dachüberstände: Satteldach seitlich 25 cm, hinten 20 cm; Flachdach 25 mm umlaufend
- Dachneigung Satteldächer 15° bei Häusern mit 28 mm Wandstärke, bei 45 mm 18°, Flachdach je nach Größe 1° oder 2°
- Bausatz inkl. Zubehör, Montageanleitung und Stückliste
- ohne Dachpappe

Lieferzeit: ca. 4 – 6 Wochen

KARLSTAD

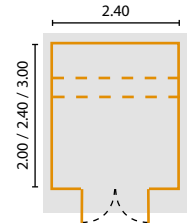
Dachvorsprung	40 cm
Firsthöhe	ca. 236 cm
Fenster	75 x 92 cm
Einzeltür	84 x 184 cm
Seitenwandhöhe	ca. 201 cm



Art.-Nr.	Sockelmaß (B x T)	Außenmaß (B x T)	Dachfläche	€/Stck.
168394 K	240 x 200 cm	260 x 220 cm	8,20 qm	2.599,-
168400 K	240 x 240 cm	260 x 260 cm	9,40 qm	2.699,-
032114 K	240 x 300 cm	260 x 320 cm	11,30 qm	2.999,-

MORA

Dachvorsprung	40 cm
Firsthöhe	ca. 236 cm
Doppeltür	150 x 184 cm
Seitenwandhöhe	ca. 201 cm



Art.-Nr.	Sockelmaß (B x T)	Außenmaß (B x T)	Dachfläche	€/Stck.
168370 K	240 x 200 cm	260 x 220 cm	8,20 qm	2.599,-
032107 K	240 x 240 cm	260 x 260 cm	9,40 qm	2.699,-
168387 K	240 x 300 cm	260 x 320 cm	11,30 qm	2.999,-

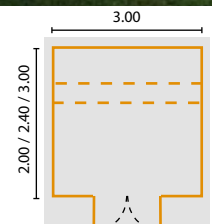


GOTLAND

28
mm
Wandstärke

GOTLAND

Dachvorsprung	40 cm bei Abm. 300 x 200 cm sonst 70 cm
Firsthöhe	ca. 236 cm
Doppeltür	150 x 184 cm
Seitenwandhöhe	ca. 201 cm



Art.-Nr.	Sockelmaß (B x T)	Außenmaß (B x T)	Dachfläche	€/Stck.
168417 K	300 x 200 cm	320 x 220 cm	9,80 qm	2.799,-
032121 K	300 x 240 cm	320 x 260 cm	12,00 qm	2.999,-
168424 K	300 x 300 cm	320 x 320 cm	14,70 qm	3.199,-

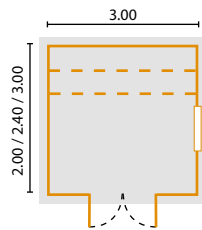
Hinweis Fotos: Dacheindeckungen, Sonderzubehör, farbliche Behandlungen sind bauseits und gehören ebenso wie sämtliche Accessoires nicht zum Lieferumfang!

EMMABODA mit Flachdach

Dachvorsprung 25 cm umlaufend
 Wandhöhe hinten ca. 212 cm, vorne ca. 218 cm
 Doppeltür 150 x 184 cm
 Fenster 100 x 40 cm

Art.-Nr.	Sockelmaß (B x T)	Außenmaß (B x T)	Dachfläche	€/Stck.
168462 K	300 x 200 cm	320 x 220 cm	8,80 qm	2.999,-
168479 K	300 x 240 cm	320 x 260 cm	10,20 qm	3.299,-
064856 K	300 x 300 cm	320 x 320 cm	12,30 qm	3.499,-

Art.-Nr.	EPDM Folie inkl. Kleber	€/Stck.
066225 K	EPDM für 300 x 200 cm	429,-
066232 K	EPDM für 300 x 240 cm	499,-
066249 K	EPDM für 300 x 300 cm	549,-



28 mm
Wandstärke

EMMABODA

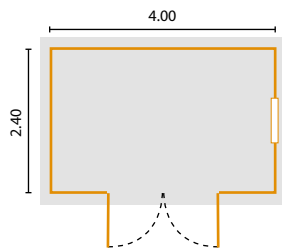


45 mm
Wandstärke

HALMSTAD

mit Flachdach

Dachvorsprung 25 cm umlaufend
 Dachneigung 2°
 Wandhöhe hinten 218 cm, vorne 225 cm
 Doppeltür 150 x 194 cm
 Fenster 100 x 40 cm



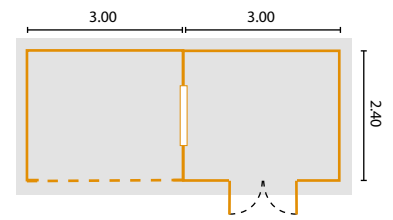
Art.-Nr.	Sockelmaß (B x T)	Außenmaß (B x T)	Dachfläche	€/Stck.
227732 K	400 x 240 cm	420 x 260 cm	13,50 qm	4.299,-
227756 K	EPDM Folie für 400 x 240 cm, inkl. Kleber			749,-



45 mm
Wandstärke

MOTALA

Dachvorsprung 25 cm
 Dachneigung 2°
 Wandhöhe hinten 218 cm, vorne 225 cm
 Doppeltür 150 x 194 cm
 Fenster 100 x 40 cm
 inkl. Schleppdach mit Rückwand und Seitenwand



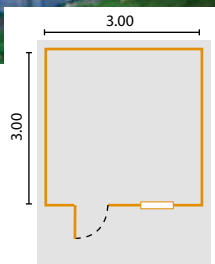
Art.-Nr.	Sockelmaß (B x T)	Außenmaß (B x T)	Dachfläche	€/Stck.
227749 K	600 x 240 cm	620 x 260 cm	18,90 qm	6.999,-
227763 K	EPDM Folie für 600 x 240 cm, inkl. Kleber			1.295,-




45 mm
Wandstärke

GÖTEBORG

Dachvorsprung 120 cm
 Firsthöhe ca. 257 cm
 Fenster 75 x 92 cm
 Einzeltür 84 x 194 cm
 Seitenwandhöhe ca. 207 cm



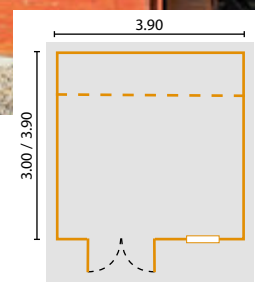
Art.-Nr.	Sockelmaß (B x T)	Außenmaß (B x T)	Dachfläche	€/Stck.
032176 K	300 x 300 cm	320 x 320 cm	16,30 qm	3.999,-



45 mm
Wandstärke

UMEA

Dachvorsprung 150 cm
 Firsthöhe ca. 272 cm
 Fenster 75 x 92 cm
 Doppeltür 150 x 194 cm
 Seitenwandhöhe ca. 207 cm



Art.-Nr.	Sockelmaß (B x T)	Außenmaß (B x T)	Dachfläche	€/Stck.
032206 K	390 x 300 cm	410 x 320 cm	20,00 qm	5.199,-
168448 K	390 x 390 cm	410 x 410 cm	25,00 qm	5.699,-

Hinweis Fotos: Dacheindeckungen, Sonderzubehör, farbliche Behandlungen sind bauseits und gehören ebenso wie sämtliche Accessoires nicht zum Lieferumfang!

Dachprotect EPDM-Dachsystem



**NAHTLOS
EINFACH
DAUERHAFT**

DACHPROTECT

EPDM Dachprotect 1,50 mm, Gewicht: ca. 1,90 kg/qm

NAHTLOS

- Dachflächen nahtlos bis 370 qm möglich
- Kosten- und Zeitersparnis durch reduzierte Nähte, sofort dicht
- sicher in der Verarbeitung weniger Nähte = weniger Risiko

Rollenware in den Breiten: 2,50 m, 3,05 m, 4,57 m, 5,03 m, 6,10 m, 7,62 m, 9,15 m und 12,20 m.

Zuschnitt auf gewünschte Länge: bis 30,50 m im Raster von 0,10 m

EINFACH

- extra kommissioniert und zugeschnitten für Ihr Bauvorhaben
- schnelle und sichere Verlegung (keine Flamme / Spezialwerkzeug)

DAUERHAFT

- unübertroffene Haltbarkeit 50 Jahre gemäß Studie, 20 Jahre Materialgarantie, bauaufsichtliche Zulassung und Wurzelfestigkeit gemäß FLL
- weichmacherfrei (UV-/ozonstabil), höchste Hagelwiderstandsklasse

Art.-Nr. 149744 K **26,95 €/qm**

Dachprotect Flächenkleber WB-1*

Wasserbasierender Kleber für alle Untergründe, wie Holz, Beton, Metalldächer, Bitumendachbahnen, PVC Folien, Dämmung PUR, EPS, PIR (ohne Auflasten/Aufbauten mit Dachbegrünung inkl. FLL Zulassung, Kiesel, Terrassen, Photovoltaikanlagen)

Verbrauch: ca. 0,2 l/qm bei Holz

*Nur eine Klebersorte pro Untergrund verwenden!



Art.-Nr.	Gebinde (ltr.)	€/Geb.
863604 K	2	74,95
863611 K	3	117,95
863628 K	5	149,95
863635 K	10	278,00

Dachprotect Dachentwässerungs-Set

Dachgully mit Universalkleber U-1



Art.-Nr.	DN (mm)	€/Stck.
863444 K	50	59,95
863451 K	75	66,95
863468 K	86	74,95
863420 K	100	79,95

Dachprotect Laubfang

dient als Schutz, um eine Verstopfung des Regenabflussrohrs mit Laub zu vermeiden, Edelstahl V2A

Art.-Nr.	DN (mm)	€/Stck.
863475 K	50	
863482 K	70 – 85	14,95
863499 K	85 – 100	17,95



Dachprotect Universalkleber U-1

zum Einkleben und Abdichten von Dachgullys und Randbereichen



Art.-Nr.	Kartusche	€/Stck.
863581 K	290 ml	24,95

Dach-Konstruktionsholz

(Preise auf Anfrage)

Fichten Latten

gehobelt, getrocknet
40 x 60 mm,
L: 5,00 m
(Randabschluss für die Aufnahme der EPDM Dachbahnen)

Art.-Nr. 086650 L



Keilbohle

sägerau, getrocknet,
ca. 60 x 60 mm, 45°,
L: 4,00 m
(Randabschluss für die Aufnahme der Bitumen Dachbahnen)

Art.-Nr. 131732 L




Dachschindeln

(Preise auf Anfrage)



Art.-Nr.	Farbe	Form
311387 L	Ziegelrot	Rechteck



Art.-Nr.	Farbe	Form
311356 L	Schwarz	Rechteck



Art.-Nr.	Farbe	Form
305546 L	Ziegelrot	Biber



Art.-Nr.	Farbe	Form
312070 L	Schwarz	Biber

Bitumen Dachschindeln mit Schwerglasvlieusträger conform DIN-EN 544. Für Dachkonstruktionen mit einer Dachneigung ab 15°.

Verpackungseinheit: 3,00 qm ca. 33 kg

Bitumen Dacheindeckungen

(Preise auf Anfrage)

Bitumen Vordeckbahn Dachpappe R 333

10-qm-Rolle, besandet, mit Rohfilzeinlage, (Notabdichtung, nicht UV-beständig)

Art.-Nr. 001685 L



Bitumen Nagelpappe V13, 10-qm-Rolle,

besandet, mit Glasvlieseinlage, (nicht UV-beständig)

Art.-Nr. 001678 L



Bitumen Kalkklebebahn KSK mit Nagelrand,

10-qm-Rolle Unterlagsbahn selbstklebend

Art.-Nr. 159798 L



Bitumen Schweißbahn G200 S4

5-qm-Rolle, talkumiert

Art.-Nr. 990453 L



Schweißbahn PYE PV 250 S5

5-qm-Rolle, beschiefert

Art.-Nr. 198477 L



Kaltselbstklebende alukaschierte Dachbahn

5-qm-Rolle, Stärke: 1,1 mm, Farbe: Silbergrau



Oberseitige Deckschicht und Träger:

UV-beständiger Aluminiumverbund





Unterseitige Deckschicht: Dauerplastisch, einseitig selbstklebende Bahn auf Bitumenklebstoffbasis mit silikonisierter Abziehfolie

Dacheindeckung bei flacher Dachneigung von untergeordneten Dächern wie bspw. Carports, Gartenhäuser, Geräteschuppen, Anbauten, Tonnendächern etc., Mindestneigung 3°.

Bitte Montageanleitung beachten.

Art.-Nr. 310748 L

Dachkantenprofile

Artikel	Art.-Nr.	Preis
 Alu-Dachkantenprofile 10/70/80/28 mm, L = 3,00 m	044698 L	€/lfm. 19,95
 Außenecken Schenkellänge 250/250 mm	044704 L	€/Stck. 54,95
 Stoßverbinder Alu-Riffelblech	044711 L	€/Stck. 9,95
 Spenglerschraube A2 , 4,5 x 35 mm mit T-Antrieb, T25	045441 L	Preis auf Anfrage

Polycarbonat-Profilplatten Öko Plus ca. 0,9 mm

Die Polycarbonat-Profilplatte Öko Plus 0,6 mm ist eine Trapez-Wellplatte aus recyceltem Polycarbonat (PC). Sie besteht aus recycelten Platten, die schon einmal verbaut waren, und ist somit ein richtiger Beitrag zum Umweltschutz! Die hervorragenden Eigenschaften der PC Platte bezüglich der hohen Schlagfestigkeit, dem geringen Gewicht und der hohen Temperaturbeständigkeit (>100° C) bleiben erhalten.

EIGENSCHAFTEN UND VORTEILE

- Schlagzäh – praktisch unzerbrechlich
- Wetterfest
- UV-Schutz beidseitig
- Geringes Gewicht
- Leichte Verarbeitung und Installation
- Opak – praktisch lichtundurchlässig
- Beidseitig strukturiert
- Trapez 76 / 18

Polycarbonat-Profilplatte ÖKO PLUS

Materialstärke: ca. 0,9 mm
schlagzäh, hoch bruchsicher
Breite: 1105 mm
Deckbreite: 1064 mm
Längen: 2,00 / 2,50 / 3,00 / 3,50 / 4,00 / 4,50 / 5,00 / 6,00 und 7,00 m
Art.-Nr. 205327 K **19,95 €/qm**



Abstandhalter (Trapez)

Art.-Nr. **Paket €/Pak.**
435009 L 25 Stück **23,95**

Abstandhalter Befestigungs-Sets inkl. Edelstahl-schrauben mit Dichtscheibe 4,5 x 55 mm. **Bedarf:** ca. 7 Schrauben pro qm.

Rotorange*
(nahe RAL 2001)

Telegrau*
(nahe RAL 7046)

Blaugrün*
(nahe RAL 6004)

*Die Farbtöne der Platten können aufgrund des Recyclingverfahrens etwas schwanken, kleine Einschlüsse mit Farbabweichungen sind möglich.

Dachrinnen-Sets

Dachrinnen-Sets sind aus hochwertigem Kunststoff. Die halbrunde Dachrinne ist für den Einsatz an Carports, Garagen, Balkonen, Garten- und Wochenendhäusern geeignet. Nennweite: 75 mm, für Dachflächen bis 25 m² Grundfläche mit Fallrohrsystem DN 53

EIGENSCHAFTEN UND VORTEILE

- Hochschlagzäh, langlebig
- Schwerentflammbar nach DIN 4102, B1
- Einfaches Stecksystem
- Ohne Kleben

Art.-Nr.	Farbe	€/Stck.
989457 L	braun	295,-
142646 L	anthrazit metallic	

Dachrinnen-Sets für 2 Seiten bis 4 m Länge bestehen aus:

Dachrinnen, Rinnenendstücke, Rinnenverbinder, verstellbare Rinnenhalter, Ablaufstutzen, Fallrohre, Fallrohrschellen, Rohrbögen

Diverse Einzelteile	Art.-Nr.	€/Stck.
Halbrundrinne 75 mm, L: 200 cm		
braun	806082 L	19,60
anthrazit metallic	360713 L	
grau*	806051 L	
Rinnenverbindungsschale, 75 mm		
braun	805856 L	11,30
anthrazit metallic	360744 L	
grau*	805849 L	
Endstück 75 mm		
braun	805344 L	6,45
anthrazit metallic	360751 L	
grau*	805283 L	
Rinnenstutzen, inkl. Abgang 53 mm		
braun	805351 L	22,00
anthrazit metallic	360768 L	
Dachrinnenhalter für Halbrundrinne		
braun	805245 L	5,90
anthrazit metallic	360799 L	
Dachrinneneckwinkel 90° Außeneckwinkel		
braun	805382 L	19,95
anthrazit metallic	360775 L	
grau*	805320 L	
Inneneckwinkel		
braun	805375 L	19,95
anthrazit metallic	360782 L	
grau*	805313 L	

*Auslaufartikel




braun



anthrazit metallic




Diverse Einzelteile	Art.-Nr.	€/Stck.
Dachrinnenfallrohr 53 mm		
braun L: 100 cm	081571 L	7,45
anthrazit metallic L: 100 cm	361031 L	
braun L: 200 cm	081564 L	13,95
anthrazit metallic L: 200 cm	361024 L	
grau* L: 200 cm	080598 L	
Dachrinnenfallrohrmuffe / Verbindung 53 mm		
braun	081663 L	3,95
anthrazit metallic	361048 L	
Rohrbogen 45°		
braun	081700 L	5,30
anthrazit metallic	361055 L	
grau*	080703 L	
Rohrbogen 87°		
braun	081717 L	5,90
anthrazit metallic	361062 L	
Bogenverbinder		
braun	081731 L	2,60
anthrazit metallic	361079 L	
Abzweig 87°		
braun	081793 L	17,00
anthrazit metallic	361109 L	
grau*	080796 L	
Wasserablaufklappe		
braun	081687 L	34,20
anthrazit metallic	361086 L	
grau*	080680 L	
Fallrohrschelle mit Ringschraube		
braun	081816 L	8,10
anthrazit metallic	361130 L	
grau*	080819 L	




1. Stegplatten **HIGHLUX®16/32**
aus schlagzähem Acrylglas

Stegplatten für jede Anwendung



3. Stegplatten **MARLON®**
Polycarbonat




Stegplatten aus Polycarbonat und Acrylglas

- Unübertroffene Witterungsbeständigkeit -40° bis +100° C
- Hervorragende Lichtdurchlässigkeit – wärmedämmend
- Geringes Gewicht – hohe Eigenfestigkeit

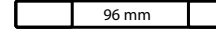
Stärke: 16 mm
Breite: 980 / 1200 mm
Längen: 2,00 / 2,50 / 3,00 / 3,50 / 4,00 / 5,00 / 6,00 und 7,00 m

**VERLEGUNG
AB 5° GEFÄLLE**

„Die robuste Bedachung“



„Der Durchblicker“



1. Glasklar Struktur


1. **HIGHLUX® Stegplatten** aus schlagzähem Acrylglas, U-Wert 2,8 – NO DRIP Beschichtung

- 20 Jahre Werksgarantie auf Witterungsbeständigkeit
- Hagelbeständig

Art.-Nr.	Kammerabstand	Farbe / Lichtdurchlässigkeit (ca. %)	€/qm
059142 K	32 mm	Glasklar / 84%	77,35
050507 K	32 mm	Opal-weiß / 76%	79,95
050507 K	32 mm	Bronze / 60%	85,20
050507 K	32 mm	Glasklar Struktur / 83%	84,95
059678 K	96 mm	Glasklar / 87%	89,95

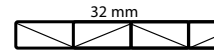
2. **MARLON® Premium longlife Stegdoppelplatte**
U-Wert 2,5 W/qm K

- stabil und biegesteif
- hagelsicher bis 40 mm Korndurchmesser
- 10 Jahre uneingeschränkte Garantie auf Hagelsicherheit



2.

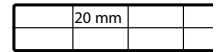
Art.-Nr.	Kammerabstand	Farbe / Lichtdurchlässigkeit (ca. %)	€/qm
217498 K	32 mm	Glasklar / 74%	69,95
050507 K	32 mm	Opal-weiß / 69%	72,50
050507 K	32 mm	Graphit / 34%	75,50



3. **MARLON® Polycarbonat Stegdreifachplatte**
U-Wert 2,5 W/m² K

- 10 Jahre Werksgarantie

Art.-Nr.	Kammerabstand	Farbe / Lichtdurchlässigkeit (ca. %)	€/qm
217016 K	20 mm	Glasklar / 77%	39,95
217177 K	20 mm	Opal-weiß / 42%	41,95
217337 K	20 mm	Bronze / 18%	44,95



Alu-Profilsysteme für Stegdoppelplatten

	Universalprofil-Oberprofil , inkl. Dichtungen Längen: 4,00 / 5,00 / 6,00 / 7,00 m Art.-Nr. 055311 K	€/lfm 13,60
	Mittelsprossen-Unterprofil , inkl. Dichtungen (ungelocht) Längen: 4,00 / 5,00 / 6,00 / 7,00 m Art.-Nr. 055328 K	€/lfm 16,25
	Universalprofil-Oberprofil , inkl. Dichtungen, Längen: 4,00 / 5,00 / 6,00 / 7,00 m Art.-Nr. 055311 K	€/lfm 13,60
	Randsprossen-Unterprofil , inkl. Dichtungen (ungelocht) Längen: 4,00 / 5,00 / 6,00 / 7,00 m Art.-Nr. 055342 K	€/lfm 16,75
	Abschlussprofil 16 Alu-natur Art.-Nr. 219027 K Länge: 1200 mm Art.-Nr. 055359 K Länge: 980 mm	€/lfm 3,95
	Tropfkantenprofil 16 Alu-natur Art.-Nr. 219034 K Länge: 1200 mm Art.-Nr. 055366 K Länge: 980 mm	€/lfm 4,15
	Klemmdeckel , Alu-natur Längen: 4,00 / 5,00 / 6,00 u. 7,00 m Art.-Nr. 055373 K	€/lfm 6,70
	Wandanschlussprofil 100 , Alu-natur inkl. Dichtung Längen: 4,10 / 5,10 u. 6,10 m Art.-Nr. 055380 K	€/lfm 17,65

	Reinaluminium-Klebeband 60 mm brt. DIN 4102, B1, 50,00 m/Rol. Art.-Nr. 130231 L	€/Rol. 15,95
	Universal-Haltewinkel mit Sollbruchstellen, geeignet für alle Systeme und alle Höhen Art.-Nr. 055397 K	€/Stck. 4,15
	Spezierschrauben aus Edelstahl Paket 100 Stück A. 4,5 x 35 mm Art.-Nr. 049077 L B. 5,5 x 35 mm Art.-Nr. 055403 L C. 6,3 x 25 mm Art.-Nr. 050514 K	€/Pak. 12,35 74,95 52,80
	AntiDust Tape-Filterband für Hohlkammerplatten 16 mm	
	D. Langloch-Perforation für den unteren Kantenabschluss	
	E. ohne Perforation für den oberen Kantenabschluss	
	AntiDust Tape im Set D. + E. 6,5 m/Rol. Art.-Nr. 446463 L	€/Rol. 24,95

HIGHLUX® Wellplatten

HIGHLUX® Wellplatten sind unübertroffen witterungsbeständig und weisen auch nach langjährigem Einsatz keine sichtbare Vergilbung auf. Dies wird dokumentiert durch eine zwanzigjährige Werksgarantie auf die Licht- und Witterungsbeständigkeit.

Aufgrund des eingesetzten schlagzähem Werkstoffes Acrylglas sind sie weitgehend beständig gegen Hagelschlag und Bruch. Sie sind sowohl mit verschiedenen Strukturen und Farbtönen als auch in glatter Ausführung lieferbar.

HIGHLUX® Wellplatten aus schlagzähem Acrylglas, 76/18 mm

Brandklassifizierung: E (normal entflammbar)

- 20 Jahre Werksgarantie auf Witterungs- und Hagelbeständigkeit (1Joule)
- bruch- und hagelsicher
- keine sichtbare Vergilbung
- robuster, schlagzäher Werkstoff

Materialstärke: ca. 3 mm;

Breite: 1045 mm – Nutzbreite: 980 mm

Längen: 2,00 / 2,50 / 3,00 / 3,50 / 4,00 / 5,00 / 6,00 und 7,00 m

 **Sammel-Art.-Nr. 050507 K**




1. Wellplatten HIGHLUX®
aus schlagzähem Acrylglas



HIGHLUX® Wellplatten
Unübertroffen
witterungsbeständig

Farbe / Struktur / Lichtdurchlässigkeit (ca. %)	€/qm
Farblos / glatt, Wabe / 92%	57,70
Farblos / C-Struktur, Perle / 90%	58,40
Graphit / Wabe, Perle / 60%	59,95
Sunstop Sky / glatt / 50%	69,00
Bronze / Wabe / 60%	63,00

Befestigungszubehör für Wellplatten

-  **A. Kalotte** aus Aluminium natur, 76/18 mm
-  **B. Edelstahlschraube Typ A** für Holzunterkonstruktion mit Dichtungsscheibe d = 25 mm
-  **C. HSS-Kegelbohrer**

Art.-Nr.		€/Pak.
050514 K	A. Kalotte aus Aluminium natur, VE 100 Stück	47,95
	B. Edelstahlschraube Typ A , 6,5/45 mm VE 100 Stück	64,95
		€/Stck.
048063 L	C. HSS-Kegelbohrer Bohrdurchmesser ca. 3 – 14 mm	23,65



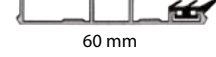
Verbundsicherheitsglas (VSG) und Alu-Profil-systeme für Stegdoppelplatten und Glas 8 – 10 mm

Verbundsicherheitsglas (VSG)
10,76 mm, eine Querkante gesäumt
2 x 5 mm Glas + Folie 0,76 mm
Klar oder Hell matt satiniert
Bestellgröße nach Maß
Maximale Größe: 980 x 4000 mm
(bei dreiseitiger Scheibenauflage)



Preis auf Anfrage

Art.-Nr.	Gesamtstärke	Farbe	Gewicht
101445 K	10 mm	Klar	25 kg/qm
143209 K	10 mm	Hell matt	25 kg/qm

	Universalprofil-Oberprofil , inkl. Dichtungen Längen: 4,00 / 5,00 / 6,00 / 7,00 m	€/lfm
	Art.-Nr. 055311 K	13,60
	Mittelsprossen-Unterprofil 8-10 Längen: 4,00 / 5,00 / 6,00 / 7,00 m	€/lfm
	Art.-Nr. 055410 K	16,10
	Universalprofil-Oberprofil , Alu-natur, Längen: 4,00 / 5,00 / 6,00 / 7,00 m	€/lfm
	Art.-Nr. 055311 K	13,60
	Randsprossen-Unterprofil 8-10 , Alu-natur, Längen: 4,00 / 5,00 / 6,00 / 7,00 m	€/lfm
	Art.-Nr. 055427 K	16,50

HIGHLUX® Wellplatten – Montage mit Kalotten



MARLON® Premium longlife (Seite 130) – Detail der Überdachung

DACHEINDECKUNGEN




HPL-Baukompaktplatten: Robust und leicht zu bearbeiten

Fassadenverkleidung



10 JAHRE
HERSTELLER-
GARANTIE

Sichtschutz und Balkonverkleidung



Wand- und Balkonverkleidung



Fassadenverkleidung

HPL-Baukompaktplatten Color&Dekor

HPL-Baukompaktplatten (High Pressure Laminate), sind duroplastische Hochdrucklamine, die speziell für den Außenbereich entwickelt wurden und hochwirksam gegen Schädigungen durch UV-Strahlung geschützt sind. Aufgrund der eingesetzten Rohstoffe haben die HPL-Baukompaktplatten eine harte Oberfläche, eine sehr hohe Biegefestigkeit und sind extrem witterungsbeständig. Mit diesen Eigenschaften gewährleisten sie einen sicheren und langlebigen Einsatz.

EIGENSCHAFTEN

- harte Oberfläche
- sehr hohe Biegefestigkeit
- unverrottbar
- leichte Be- und Verarbeitung
- bruch- und schlagfest
- Witterungsbeständigkeit
- Brandklassifizierung EB 13501-1 B-s1, d0

GEEIGNET FÜR

- Balkonbrüstungen
- Verkleidung für hinterlüftete Fassaden
- Trennwände
- Dachunterschläge
- Rammschutzleisten
- Türfüllungen
- dekorative Verkleidungen

BS = Büttenstruktur

Mindestabnahme = 1 Platte / Zuschnitte kostenlos

Lieferzeit ca. 1 – 2 Wochen

M-Line Standarddekore – Dekor und UV-Schutz beidseitig

Formate:

1015 x 2800 / 2040 x 2800 / 1300 x 3050 mm / 1300 x 4200 mm

0106 BS	8820 BS	0515 BS
---------	---------	---------

Porzellan Weiß Magnolie Sand

0191 BS	0112 BS	8831 BS
---------	---------	---------

Kaltes Grau Stein Grau Ozean Grau

Art.-Nr.		€/qm
050507 K	6 mm	79,95
050507 K	8 mm	103,95

Color Dekore: Dekor und UV-Schutz beidseitig

Formate:

1015 x 2800 / 2040 x 2800 mm

8984 BS	0125 BS	9561 BS	0134 BS	0522 BS	7045 BS
---------	---------	---------	---------	---------	---------

Navy Blau Royal Blau Oxid Grün Sonnenschein Beige Satin

7181 BS	9551 BS	7113 BS	K098 BS	0164 BS	0190 BS
---------	---------	---------	---------	---------	---------

Schoko Braun Oxid Rot Chilli Rot Ceramic Rot Anthrazit Schwarz

6299 BS	0171 BS	0162 BS	7181 BS
---------	---------	---------	---------

Cobalt Grau Schiefer Grau Graphit Grau Chinchilla Grau

Art.-Nr.		€/qm
050507 K	6 mm	98,40
050507 K	8 mm	123,40

Kopflackierte Fassadenschrauben für Holzunterkonstruktionen, 5,5 x 35 mm, VE 100 Stück

Art.-Nr. 050514 K **53,55 €/Pak.**



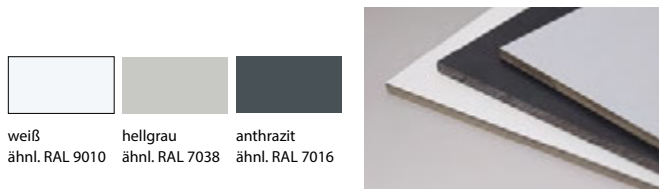
HPL-Baukompaktplatten „Standard“

HPL-Baukompaktplatten – die duroplastischen Hochdrucklamine (HPL = High Pressure Laminates), sind für den Innenbereich sowie für die untergeordneten Konstruktionen des Außeneinsatzes geeignet. Sie weisen eine leicht zu reinigende, harte Oberfläche auf. HPL-Baukompaktplatten lassen sich einfach mit hartmetallbestückten Werkzeugen zur Holzbearbeitung sägen, bohren und fräsen. Bei Wandverkleidungen müssen HPL-Baukompaktplatten hinterlüftet montiert werden (Hinterlüftungsabstand mindestens 20 mm).

Format: 305 x 130 cm

- EIGENSCHAFTEN**
- wetter- und frostfest
 - robuste, schlagfeste Oberfläche
 - leichte Verarbeitung mit hartmetallbestückten Werkzeugen für Holz
 - hohe Biegesteifigkeit
 - beidseitig farbige Dekorbeschichtung auf dunkelbraunem Trägerkern

- GEEIGNET FÜR**
- Trennwände, Sichtschutzwände
 - Verkleidung von Dachüberständen
 - Schornsteinverkleidungen
 - Carportwände
 - Balkonverkleidungen
 - Innenausbau, Möbelbau, Fensterbänke



Art.-Nr.	Stärke (mm)	Dekor	€/qm
223024 L	6,0	weiß (ähnlich RAL 9010)	36,95
223017 L	6,0	hellgrau (ähnlich RAL 7038)	42,95
222997 L*	6,0	anthrazit (ähnlich RAL 7016)	45,95
223031 L	8,0	weiß (ähnlich RAL 9010)	52,95
223000 L*	8,0	anthrazit (ähnlich RAL 7016)	58,95

*einseitig mit Schutzfolie

Hinweis: Durch verschiedene Produktionschargen können die Farben leicht unterschiedlich sein. Ordern Sie daher möglichst alle von Ihnen benötigte Platten in einer Bestellung. Das Auftreten von Farbunterschieden kann so deutlich verringert werden.

Kopflackierte Fassadenschrauben (VE 100 Stck.)

Art.-Nr.	Maße (mm)	Farbe	€/Pak.
515115 L	5 x 35	weiß (ähnlich RAL 9010)	
515696 L	5 x 35	hellgrau (ähnlich RAL 7038)	54,95
515467 L	5 x 35	anthrazit (ähnlich RAL 7016)	
515757 L	5,5 x 45	weiß (ähnlich RAL 9010)	59,95
516532 L	5,5 x 45	anthrazit (ähnlich RAL 7016)	

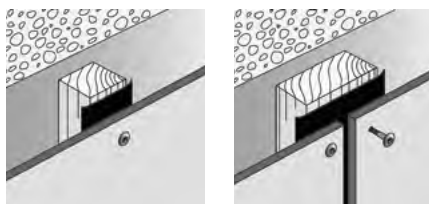



Fassadenfugenband EPDM

Das Montageband EPDM, ein terpolymeres Gummiband aus synthetischem Kautschuk findet Anwendung als Dichtung des Stoßes zwischen den Baukompaktplatten. Vorteile sind eine hohe Wetterbeständigkeit und Elastizität. Es behält eine stabile Form bei hohen Temperaturen. (Anwendungsbeispiele siehe Abb. unten)

EPDM-Fugenband, selbstklebend, schwarz

Art.-Nr.	Stärke (mm)	Breite (mm)	Rolle (m)	€/Stck.
150764 L	0,8	60	25	57,95



Geräteraum hellgrau



Sichtschutz anthrazit und Mülltonnen-Verkleidung hellgrau



Carport hellgrau und anthrazit



Balkonbrüstung weiß

HPL-PLATTEN

Fassaden- gestaltung mit Rhombus- profilen



Rhombusprofil Hochgebirgslärche

Bild: pürcher biofiline

Rhombusprofil Weißtanne

- feiner Bandsägeschnitt (Sichtseite)
- hohe Dimensionsstabilität (stehende Jahresringe)
- sehr gleichmäßige Oberflächenstruktur
- astarm

Art.-Nr.	Maße (mm)	L (cm)	Schräge	€/lfm
217658 L	21 x 70	500	15°	4,95

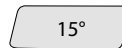


Weißtanne
sägerau

Rhombusprofil Thermo-Kiefer

- 70% PEFC-zertifiziert
- Leicht und dimensionsstabil
- Natürliche Dauerhaftigkeit Klasse 2
- Schimmel/Pilzresistenzklasse: Klasse 0 (EN 152)
- 15-25 Jahre Haltbarkeitszeitraum

Art.-Nr.	Maße (mm)	L (cm)	Schräge	€/lfm
233955 L	28 x 68	360	15°	4,95




Thermo-Kiefer
gehobelt

Rhombusprofil kanadische Lärche

Fassadenprofil aus kanadischer Lärche, naturbelassen, allseitig glatt gehobelt, Kanten gerundet


Art.-Nr.	Maße (mm)	L (cm)	Schräge	€/lfm
217665 L	27 x 68	366	15°	5,49
217672 L		427		
217689 L		488		
217696 L		549		



Kanad. Lärche
gehobelt

Rhombusprofil mit schwarzer Feder

Fassadenprofilbrett aus kanadischer Lärche, naturbelassen, 70% PEFC-zertifiziert, Nut- und Feder-System mit eingefärbter schwarzer Feder, Kanten gerundet



Kan. Lärche
gehobelt

Art.-Nr.	Maße (mm)	Deckbreite	L (cm)	€/lfm
227800 L	27 x 96	75 mm	305	8,15
227817 L			427	
227824 L			518	

Fassadenprofil Nr. 3 - Doppelrhombus

Fassadenprofil aus europäischer Lärche, naturbelassen, mit Nut und Feder, markantes fein gehobeltes Profil im Design eines doppelten Rhombus. Alle Sichtkanten sind leicht gerundet, die obere Kantenprofilierung im Nutbereich ist als Tropfkante ausgebildet



Europ. Lärche
gehobelt

Art.-Nr.	Maße (mm)	Deckbreite	L (cm)	Pak. 3 Stck.	€/qm
227770 L	27 x 145	137 mm	400		42,95

Fassadenprofil TRI0

Fassadenprofil aus kanadischer Douglasie, naturbelassen, 70% PEFC-zertifiziert

Art.-Nr.	Maße (mm)	Deckbreite	L (cm)	€/qm
227831 L	27 x 146	135 mm	427	69,95
227848 L			518	



Kanad.
Douglasie
gehobelt



Fassadenverkleidung,
Rhombus-Profile Thermo-Kiefer



Bild: Oliver Maßmann



Fassadenverkleidung, europ. Lärche

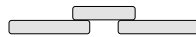


Fassadenverkleidung, Lärchenbretter

Glattkantbretter, europ. Lärche

naturbelassen, 4-seitig glatt gehobelt

Art.-Nr.	Maße (mm)	L (cm)	€/lfm
217726 L	21 x 90	300	3,95
217733 L		400	
217740 L	21 x 140	300	5,95
217757 L		400	
217764 L	21 x 190	500	7,95
217771 L		400	
217788 L	26 x 140	500	6,95
217795 K		300	
217801 L	26 x 140	400	6,95
217818 K		500	



Fasebrett mit Nut und Feder

Europ. Lärche naturbelassen, gehobelt

Art.-Nr.	Maße (mm)	L (cm)	Pak.	€/qm
217849 L	22,5 x 146	300	4 Stck.	39,95
217856 L		400		
217863 L		500		

Deckbreite (mm) 138



Fassadenprofil mit Nut und Feder

Europ. Lärche naturbelassen, fein gesägt

Art.-Nr.	Maße (mm)	L (cm)	Pak.	€/qm
217702 L	26/17 x 146	400	1 Stck.	39,95
217719 L		500		

Deckbreite (mm) 131



Rundkantenprofil / Kombiprofil

Kanadische Douglasie naturbelassen

70% PEFC-zertifiziert

Oberfläche: gehobelt

Sichtseite: Softline Profilholzoptik

Rückseite: Fasebrettoptik


Art.-Nr.	Maße (mm)	Deckbreite (mm)	L (cm)	Pak.	€/qm
227787 L	21 x 121	113	427	4 Stck.	54,95
227794 L			518		



Lärchenbretter sägerau

Europ. Lärche naturbelassen, sägerau, getrocknet, Holzfeuchte ca. 20 – 25 %

Art.-Nr.	Maße (mm)	L (cm)	€/lfm
079690 L	22 x 58	300	1,65
079706 L		500	
079713 L	22 x 126	300	3,50
079720 L		500	
079737 L	22 x 150	300	4,15
079744 L		500	
079751 L	22 x 206	300	5,75
079768 L		500	



Rundkantenprofil

Europ. Lärche naturbelassen, gehobelt

Art.-Nr.	Maße (mm)	Deckbreite	Pak.	€/qm
004906 K	19,5 x 96	86 mm	6 Stck.	41,95

L (cm) 250 – 500 / 50 cm Teilung




Wechselfalzbrett

Europ. Lärche naturbelassen, gehobelt

Art.-Nr.	Maße (mm)	Deckbreite	Pak.	€/qm
004906 K	25 x 155	140 mm	1 Stck.	49,95

L (cm) 300 / 400 / 500




Fassadenprofil Nr. 2

Das Fassadenprofil Nr. 2 wurde für die waagerechte Verlegung konzipiert. Eine verdeckte Anbringung wird durch die verlängerte obere Nutwanne ermöglicht.

Art.-Nr.	Maße (mm)	Deckbreite (mm)	Holzart	Pak. 4 Stck.	€/qm
018576 K	22/13 x 146	131	nord. Fichte natur		21,95
018868 K			nord. Fichte natur sägerau		
018750 K	26/17 x 146	131	nord. Fichte natur		25,95
018842 K			nord. Fichte natur sägerau		

L (cm) 450 / 510




megawood® Rhombusprofile

witterungsbeständig und stabil

Carport-Verkleidung, varia schokoschwarz, verdeckte Befestigung

Das megawood® Konstruktionsholz ist stabil, wetterfest und strapazierfähig. Aus den Systemelementen können Sandkästen, Hochbeete oder Einhausungen für Wertstofftonnen bis hin zu Carportsverkleidungen und Fassaden* gebaut werden.

Das neue Rhombusprofil ermöglicht attraktive Holzverkleidungen und kann sichtbar verschraubt oder verdeckt mit einem Clip befestigt werden.



* Bitte beachten Sie beim Bau alle baurechtlichen Vorschriften.



Rhombusprofile können auch als Abschlussleisten für Terrassen verwendet werden.

Rhombusprofile 20,5 x 81 mm

Werkstoff: Powolit; Oberfläche: glatt, massiv, mattiert, L: 420 cm

Art.-Nr.	Farbe	€/l/m
596641 L	naturbraun	
596658 L	nussbraun	
596603 L	varia grau	
596689 L	varia braun	
596610 L	varia schokoschwarz	10,69
596696 L	sel gris	
596665 K	ingwer	
596672 K	lorbeer	
701847 K	amber tan	
600447 K	mentha nigra	10,69
600454 K	anise	



A.



B.

Art.-Nr.	Befestigungszubehör	VE (Stck.)	€/Pak.
596702 L	A. Klammer Edelstahl	30	39,99
596719 L	B. Klammer Edelstahl geschwärzt	30	59,99



Verkaufskiosk, varia braun, verdeckte Befestigung



Konstruktionsholz Programm

Anwendungsbeispiele des Rhombusprofils sowie die Montagehilfe finden Sie unter nebenstehenden QR-Code oder im Internet unter: www.megawood.com/rhombus



megawood® Fassade

Das Highlight des Gebäudes

VORTEILE AUF EINEN BLICK

- witterungsbeständig
- stark gegen mechanische Beanspruchung
- vielseitig in der Gestaltung
- rasche und einfache Montage durch ein neuartiges Klicksystem

Fassadenpaneel KARREE, varia grau

Unsere Erfahrungen und Werkstoffvorteile lassen wir nicht nur in Terrassen- und Gartenprodukte einfließen, sondern auch in die moderne Fassadengestaltung. Unser megawood® Fassadensystem setzt neue Maßstäbe bei vorgehängten, hinterlüfteten Fassaden und kann vielseitig durch die Wahl von Farbe, Format und Anbringungsrichtung gestaltet werden.

Die Paneele sind witterungsbeständig, langlebig und stark. Mit dem durchdachten und eigens entwickelten Klicksystem ist die Montage rasch, einfach und mit nur wenig Werkzeug möglich.

Mit dem megawood® Fassadensystem verbinden Sie energetisches und ökologisches Bauen mit einer einfachen Montage!




Fassadenpaneele KARREE

Werkstoff: Powolit; Oberfläche: glatt, massiv, mattiert, L: 2396 mm, Verlegeart: vorgehängte hinterlüftete Fassade

		€/lfm
1. Karree 80	22 x 80 mm	9,17
2. KARREE 160	22 x 160 mm	17,90
3. Karree 240	22 x 240 mm	26,62


Sechs Farben – drei Formate




Das vollständige Sortiment in allen Farben und Oberflächen finden Sie online unter: www.megawood.com/fassade



Befestigungszubehör



Art.-Nr.	Befestigungszubehör	VE (Stck.)	€/Pak.
700765 K	A. Klammer Normalstahl geschwärzt	50	69,62
700772 K	B. Anfang-/Endklammerpaar Normalstahl geschwärzt	20	27,85
700789 K	C. Tragprofil flach Normalstahl geschwärzt, Länge: 960 mm	1	21,31
700796 K	C. Tragprofil flach Normalstahl geschwärzt, Länge: 2000 mm	1	56,29



Befestigung der Paneele mit Klammern und Tragprofil. Die Anbringung ist in Längs- oder Querrichtung sowie Kombinieren von verschiedenen Formaten und Farben möglich.

Holzimprägnierung [eco]

Wasserabweisende Imprägnierung für Hölzer ohne Erdkontakt im Innen- und Außenbereich.

- Vorbehandlung unter lasierenden, deckenden und geölten Anstrichen
- Wasserbasiert: Keine Geruchsbelästigung und Reinigung der Arbeitsgeräte mit Wasser
- Frei von filmkonservierenden und holzschützenden Bioziden
- Schützt das Holz vor Feuchtigkeit
- Reduzierung von dunklen Holzverfärbungen

Farbton: farblos

Gebinde: 0,75 l, 2,5 l, 5,0 l

Verbrauch: ca. 10 qm/l



Isolier- & Allgrund

Wasserverdünnbarer Lack zum Beschichten von Holz, Nadel- und Laubhölzer im Außenbereich, die noch einen Endanstrich erhalten, wie z. B. Zäune, Fachwerk, Klappläden, Fenster, Türen usw. Nicht auf frisch imprägnierten Hölzern anwenden. Fixierungszeiten abwarten.

Besondere Harze und Pigmente vermindern wirkungsvoll das Durchschlagen farbiger, wässriger Holzinhaltstoffe bei den nachfolgenden Deckanstrichen. Die Beschichtung ist elastisch, deckend, feuchtigkeitsregulierend und wetterfest.

Farbton: weiß

Gebinde: 0,75 l, 2,5 l, 5,0 l

Verbrauch: ca. 7 qm/l



HK-Lasur 3in1

Lösemittelbasierte Premium-Holzschutz-Lasur mit ausgeprägtem Feuchteschutz für Holz im Freien.

- 3in1: Imprägnierung, Grundierung und Lasur
- Diffusionsoffener Schutzfilm: Feuchtigkeit kann entweichen
- Durch den Schutz vor Witterungseinflüssen wird das Risiko der Entstehung von Bläue und Fäulnis reduziert
- Erhöhter Festkörperanteil bewirkt physikalisch Sicherheit gegen Wespenfraß
- Nachbehandlung ohne Anschleifen
- Seidenmatt

Farbton: kiefer, pinie/lärche, teak, eiche hell, nussbaum, palisander, silbergrau, weiß u. a.

Gebinde: 0,75 l, 2,5 l, 5,0 l, 10,0 l

Verbrauch: ca. 10 qm/l

Nicht alle Farbtöne sind in jeder Gebindegröße auf Lager.



Deckfarbe

Wasserverdünnbare seidenmatt Deckfarbe ist ein umweltgerechter, deckender Lack mit lichtbeständigen Pigmenten. Die Deckfarbe ist lösemittelarm, leicht zu verarbeiten und schützt den Untergrund viele Jahre. Der elastische Anstrich blättert nicht ab, ist farbton- und wetterbeständig, nach Trocknung geruchlos, wasserabweisend, seidenmatt und scheuerbeständig nach DIN 53778. Geprüft entsprechend DIN EN 71-3 „Sicherheit von Spielzeug Migration bestimmter Elemente“. Die Farbtöne sind untereinander mischbar. Der Anstrich ist einfach nachzupflegen.

Farbton: weiß, hellgrau, dunkelgrau, skandinavisch rot u. a.

Gebinde: 0,75 l, 2,5 l, 5,0 l

Verbrauch: ca. 10 qm/l



Holzschutz-Creme

Lasierend pigmentierte, dekorative Holzschutz-Creme für den Schutz und die Veredelung von Holz im Außenbereich. Das Holzschutzmittel dient dem Schutz statisch nicht beanspruchter Hölzer ohne Erdkontakt im Außenbereich vor Fäulnis und Bläue nach DIN 68 800, Teil 3. Zur Behandlung von Fassadenverschalungen, Dachüberstände, Fensterläden, Balkonbretter, Hochwertige Zäune, Pergolen, Lauben, Carports, Sichtschutzzäune usw. Aufgrund der Produktkonsistenz auch bestens für Überkopparbeiten geeignet.

Farbton: kiefer, pinie/lärche, teak, eiche hell, silbergrau, nussbaum, farblos*

Gebinde: 0,75 l, 2,5 l, 5,0 l

Verbrauch: ca. 5 qm/l

* Nicht für direktbewitterte Bauteile im Außenbereich.



Multi-Lack 3in1

Wetterschutzfarbe, Metallschutzlack und Buntlack auf Wasserbasis. Zur Grund-, Zwischen- und Schlussbeschichtung für Holz, Metall und PVC im Innen- und Außenbereich. (Fenster, Türen, Garagentore, Fallrohre, Dachrinnen)

- Wasserbasiert
- Ventilierend
- Isolierend gegenüber Holzinhaltstoffen
- Seidenmatt
- Rostinhibierend für Schrauben und Nagelköpfe
- Wetterfest und feuchtigkeitsregulierend
- Sehr gute Haftung zum Untergrund

Farbton: weiß, anthrazit, grau

Gebinde: 0,75 l, 2,5 l

Verbrauch: ca. 9 qm/l



Preise auf Anfrage

Auszug – HK-Lasur / Holzschutz-Creme*



pinie/lärche



teak



eiche hell



nussbaum



silbergrau



palisander

Auszug aus der Farbpalette – Deckfarbe*



hellgrau



dunkelgrau



nußbraun



tabakbraun



friesenblau



Fenstergrau (RAL7040)



skandinavisch rot



anthrazitgrau RAL 7016

* Die gezeigten Farben dienen nur der Illustration und sind nicht verbindlich. Bitte lesen Sie vor der Anwendung das technische Datenblatt.



Farbige Fassadenprofile

Unsere Folien gibt es in zwei attraktiven Ausführungen. Höchste Qualitätsanforderungen, wie Wetterbeständigkeit, Zugfestigkeit, Reißdehnung, Maß-/Feuchtigkeitsbeständigkeit und Kratzfestigkeit, werden in hohem Maße, über den DIN-Normen liegend, eingehalten.

Premium Fassadenprofile

- moderne & matte Dekore von RENOLIT
- mit täuschend echter Holzoptik & -Haptik
- bis zu 15 Jahre Gewährleistung
- Pflege- und Reinigungsleicht
- geprüfte UV-Beständigkeit
- zweifarbige Ausführung mit schwarzer Schattentennut möglich (Aufpreis 2,90 €/lfm)


Art.-Nr.	Maße (mm)	L (m)	€/lfm
218532 K	17 x 125	6,00	9,70



Pepper Oak Super-Matt



Amaranth Oak Super-Matt



Ginger Oak Super-Matt



Chia Oak Super-Matt



Honey Oak Super-Matt




Grey Amanita Oak Super-Matt

Weitere Farben auf Anfrage. Farbabweichungen sind drucktechnisch bedingt.

Standard Fassadenprofile

- hochwertige Dekoroberfläche von RENOLIT
- geprüfte UV-Beständigkeit
- bis zu 15 Jahre Gewährleistung
- Pflege- und Reinigungsleicht
- Unifarben mit Holzstruktur und in natürlichen Holzdekoren
- zweifarbige Ausführung mit schwarzer Schattentennut möglich (Aufpreis 2,90 €/lfm)

Art.-Nr.	Maße (mm)	L (m)	€/lfm
219171 K	17 x 125	6,00	7,15



cremeweiß, ähnlich RAL 9001



basaltgrau, ähnlich RAL 7012



achatgrau, ähnlich RAL 7038



anthrazitgrau, ähnlich RAL 7016



silbergrau, ähnlich RAL 7001



golden oak Holzdekor

In über 20 Dekoren erhältlich. Farbabweichungen sind drucktechnisch bedingt.



Weißer Fassadenprofile



Deckmaß: 125 mm, Länge: 3,00 m

Art.-Nr.	Maße (mm)	€/lfm
959108 L	12 x 125	3,50



Deckmaß: 200 mm, Länge: 6,00 m

Art.-Nr.	Maße (mm)	€/lfm
959856 L	17 x 200	4,95

Profileisten

Art.-Nr.	Farbton: Weiß	L (m)	€/lfm
959115 L	1. U-Profil 12 mm	3,00	2,40
959122 L	2. Universal-Profil		3,95
959863 L	3. U-Profil 17 mm	6,00	2,50
004944 L	4. Universal-Profil		5,95



Lärche-Konstruktionsholz KD – trockene Ware

Maße (mm)	L (m)	Stck./Bund	€/lfm
19 x 90	2,50 / 3,00 / 4,00 / 5,00		4,75
19 x 115	2,50 / 3,00 / 4,00 / 5,00	4	5,90
19 x 140	2,50 / 3,00 / 4,00 / 5,00		7,15
22 x 90	3,00 / 4,00 / 5,00		5,45
22 x 150	2,50 / 3,00 / 4,00 / 5,00	3	8,95
22 x 190	3,00 / 4,00 / 5,00		11,45
27 x 145	3,00 / 4,00 / 5,00	3	8,10
32 x 90	3,00 / 4,00 / 5,00		7,45
32 x 130	3,00 / 4,00 / 5,00	3	10,85
32 x 190	3,00 / 4,00 / 5,00		15,65
34 x 54	3,00 / 4,00 / 5,00	6	4,85
40 x 90	3,00 / 4,00 / 5,00	2	10,00
40 x 150	3,00 / 4,00 / 5,00	3	15,05
40 x 190	3,00 / 4,00 / 5,00		19,35
45 x 70	3,00 / 4,00 / 5,00	4	6,75
50 x 110	3,00 / 4,00 / 5,00		14,60
50 x 130	3,00 / 4,00 / 5,00		16,70
50 x 150	4,00 / 5,00 / 6,00	1	19,75
50 x 210	5,00 / 6,00		27,20
70 x 90	3,00 / 4,00 / 5,00		16,90
70 x 150	3,00 / 4,00 / 5,00 / 6,00	1	28,05
70 x 190	4,00 / 5,00 / 6,00		34,65
70 x 230	6,00 / 7,00		42,20
90 x 90	3,00 / 4,00 / 5,00	1	19,95
90 x 190	2,50 / 3,00 / 4,00 / 5,00	1	44,65
115 x 115	3,00 / 4,00 / 5,00		33,20
115 x 160	6,00	1	49,35
115 x 230	6,00		69,30
135 x 135	3,00 / 4,00 / 5,00	1	47,90
135 x 200	6,00		69,30



Konstruktionsholz Lärche

Für Gartenbau
und noch mehr...

Lärchenholz in vielen Dimensionen

Allseitig gehobeltes Lärchenholz, im Prinzip scharfkantig, mit gefasteten Kanten, Oberfläche **unbehandelt / naturbelassen, kammergetrocknet**. Die technisch getrocknete Ware ist besonders formstabil. Anteilig kann Douglasie beigemischt sein.



Sammel-Art.-Nr. 004425 K

Lieferzeit: ca. 2-3 Wochen

Abnahme nur in kompletten Bündeln


Kleinmengenpauschale: 12,99 € bei Warenwert unter 100,- €

Konstruktionsvollholz (KVH)

Für alle Arten der Holzkonstruktion

KVH®-Konstruktionsvollholz: Was ist das?

Konstruktionsvollholz (KVH®) ist Bauschnittholz, in der Regel aus Fichte, nach dem neusten Stand der Technik hergestellt, für die Anwendung im modernen Holzbau. Die Keilzinkverbindungen die auch im Außeneinsatz Verwendung finden, sind statisch sicher. Die Verzinkung unseres Materials unterliegen einer permanenten Überwachung nach DIN 68140, Beanspruchungsgruppe I.



NSi – nicht sichtbarer Bereich

Fichten – Konstruktionsvollholz (KVH) NSi



Verwendungsbeispiele:

- Carportbau
- ausgebauter Dachstuhl
- Fertigbau
- Holzrahmenbau
- Brettstapeldecken
- Elementfertigung
- Stützen

Art.-Nr.	Maße (cm)	L (m)
983677 L	4,0 x 8,0	5,00
144626 L	4,0 x 10,0	5,00
144633 L	4,0 x 14,0	5,00
144640 L	4,0 x 20,0	5,00
144657 L	4,0 x 24,0	5,00
993461 L	6,0 x 6,0	5,00
993478 L	6,0 x 8,0	5,00
175309 L	6,0 x 10,0	9,00
236339 L	6,0 x 10,0	13,00
180335 L	6,0 x 12,0	13,00
169100 L	6,0 x 14,0	13,00
088302 L	6,0 x 16,0	10,00
180342 L	6,0 x 16,0	13,00
043417 L	6,0 x 18,0	13,00

Art.-Nr.	Maße (cm)	L (m)
993621 L	6,0 x 20,0	9,00
055762 L	6,0 x 20,0	13,00
993690 L	6,0 x 24,0	9,00
056646 L	6,0 x 24,0	13,00
993751 L	8,0 x 8,0	5,00
993775 L	8,0 x 10,0	5,00
216720 L	8,0 x 12,0	13,00
038536 L	8,0 x 16,0	13,00
180359 L	8,0 x 18,0	13,00
994116 L	8,0 x 20,0	9,00
951331 L	8,0 x 20,0	13,00
994246 L	8,0 x 24,0	9,00
949024 L	8,0 x 24,0	13,00

Art.-Nr.	Maße (cm)	L (m)
993430 L	10,0 x 10,0	5,00
200668 L	10,0 x 10,0	13,00
088319 L	10,0 x 12,0	10,00
205793 L	10,0 x 12,0	13,00
994307 L	10,0 x 16,0	9,00
994444 L	10,0 x 20,0	9,00
200682 L	10,0 x 20,0	13,00
994628 L	10,0 x 24,0	9,00
994680 L	12,0 x 12,0	5,00
200699 L	12,0 x 12,0	13,00
994734 L	12,0 x 16,0	9,00
247113 L	12,0 x 16,0	13,00
038529 L	12,0 x 20,0	13,00
994994 L	12,0 x 24,0	9,00
252155 L	14,0 x 14,0	13,00

EXPRESSZUSCHNITT
aus 13,00 m Lagerlänge

Lieferung in Zuschnittlängen nach Ihren Wünschen.
Andere Dimensionen und Längen auf Anfrage!



Douglasie – Konstruktionsvollholz – Select

Douglasie ist eine Nadelholzart, die ursprünglich aus den USA stammt. Sie gehört dort zu den meist verwendeten Nutzhölzern und zum wichtigsten Bau- und Konstruktionsholz. Heute ist sie auch in weiten Teilen Europas heimisch. Sie besitzt durch ihre Inhaltsstoffe im Farbwerk eine natürliche, hohe Resistenz (Klasse 3 nach DIN 68364 bzw. Klasse 3 – 4 nach EN 350) gegen Schädlingsbefall.

Abnahme nur in ganzen Stangen (13 m) möglich. Zuschnitt nach Wunsch. Lieferzeit: ca. 14 Tage, Preise auf Anfrage



Art.-Nr.	Maße (cm)
046746 K	6,0 x 10,0
046753 K	6,0 x 12,0
046760 K	6,0 x 14,0
046777 K	6,0 x 16,0
046784 K	6,0 x 18,0
046791 K	6,0 x 20,0
169018 K	6,0 x 24,0
169025 K	8,0 x 12,0
169032 K	8,0 x 14,0
046807 K	8,0 x 16,0
046814 K	8,0 x 18,0
046821 K	8,0 x 20,0
169049 K	8,0 x 24,0
046838 K	10,0 x 10,0
046845 K	10,0 x 16,0
046852 K	10,0 x 20,0
169056 K	10,0 x 24,0

Duo verleimt

Art.-Nr.	Maße (cm)
046685 K	12,0 x 12,0
046692 K	12,0 x 16,0
046708 K	12,0 x 18,0
046715 K	12,0 x 20,0
168967 K	12,0 x 24,0
046722 K	14,0 x 14,0
046739 K	14,0 x 20,0
168974 K	14,0 x 24,0
168981 K	16,0 x 16,0
168998 K	16,0 x 20,0
169001 K	16,0 x 24,0

Lagerware, Länge 5 m

Art.-Nr.	Maße (cm)
117187 L	6,0 x 12,0
108857 L	10,0 x 10,0
108840 L	12,0 x 12,0

Leimholzbinder/ Brettschichtholz (BSH)

Exakt in Dimension und Länge



Fichten – Leimholzbinder / Brettschichtholz (BSH)

BS-HOLZ in Sicht-Qualität für Bauteile und Konstruktionen aller Art: Die Oberflächen der Bauteile sind gehobelt; Ausfalläste über 20 mm Durchmesser werden werkseitig ersetzt. Fest verwachsene Äste sowie farbliche Differenzen durch Bläue und Rotstreifigkeit auf bis zu 10% der sichtbaren Oberfläche sind zulässig.

Vorteile von Brettschichtholz:

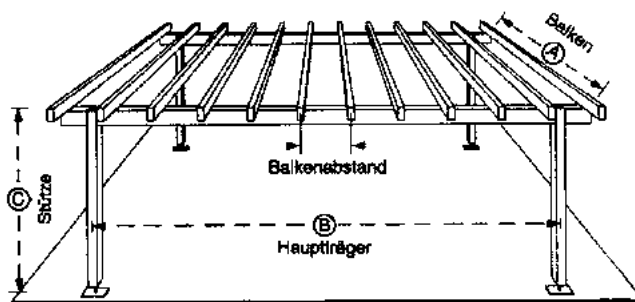
- gleichmäßiges Erscheinungsbild durch maschinelle Sortierung mit moderner Scannertechnik
- exakt in Dimension und Länge, auf Einbaufeuchte getrocknet
- hohe Tragkraft bei geringem Eigengewicht, dabei einfach zu bearbeiten
- gleichbleibend hohe Festigkeitseigenschaften durch maschinelle Festigkeitssortierung
- ermöglicht den Einsatz von Holz als moderner, ökologisch ausgeglichener Werkstoff für alle architektonischen und ästhetischen Ansprüche

EXPRESSZUSCHNITT
aus 12,00 m Gesamtlänge – KEIN PROBLEM!

Weitere Dimensionen lieferbar! Lieferung in Zuschnittlängen nach Ihren Wünschen.

Art.-Nr.	Maße (cm)	L (m)
180526 L	3,6 x 32,0	
180533 L	6,0 x 12,0	
232287 L	6,0 x 16,0	
004272 L	8,0 x 12,0	12,00
180540 L	8,0 x 16,0	
236964 L	8,0 x 20,0	
006634 L	8,0 x 24,0	
180878 L	10,0 x 10,0	
195628 L	10,0 x 12,0	
180472 L	10,0 x 20,0	
180489 L	12,0 x 12,0	12,00
246741 L	12,0 x 16,0	
944593 L	12,0 x 20,0	
180496 L	12,0 x 24,0	
180502 L	14,0 x 14,0	
004432 L	14,0 x 20,0	
004449 L	14,0 x 24,0	
126110 L	16,0 x 16,0	
126127 L	16,0 x 20,0	12,00
126134 L	16,0 x 24,0	
038277 L	16,0 x 36,0	
126141 L	20,0 x 28,0	
126158 L	20,0 x 32,0	

Berechnungsbeispiel (ersetzt nicht die Statik)



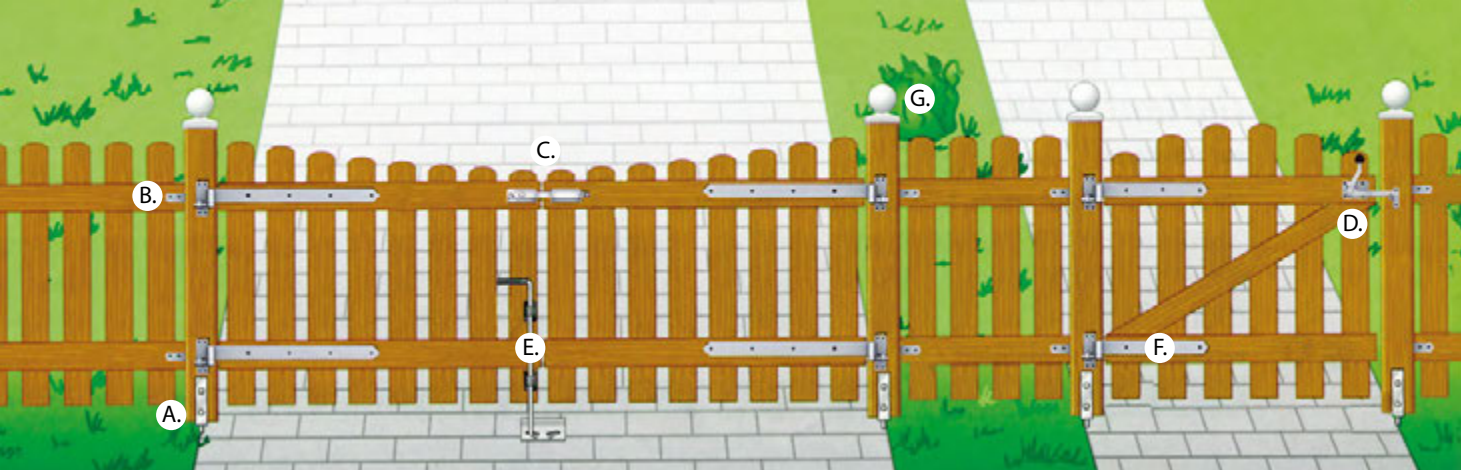
Angenommene Belastung: 1,25 KN/qm
Schneelastzone II, Windlastzone 3 aus Eigengewicht, Schalung, Pappe oder Plexiglas.
Tragende Bauteile aus Brettschichtholz (BS-Holz), sind statisch berechnete und sorgfältig hergestellte, hochwertige Konstruktionselemente aus einem vergüteten Werkstoff.

Hinweis:

Diese Aufstellung dient ausschließlich zur allgemeinen Orientierung und ersetzt auf keinen Fall eine statische Berechnung. Die endgültige statische Freigabe darf nur durch einen Statiker erfolgen.

(A) Balken (Balkenabstand bis 0,60 m)	Maße (cm)
bis 2,50 m freitragende Länge	8,0 x 12,0
bis 3,00 m freitragende Länge	6,0 x 16,0
bis 4,00 m freitragende Länge	8,0 x 16,0
bis 5,00 m freitragende Länge	8,0 x 24,0
(A) Balken (Balkenabstand bis 1,00 m)	Maße (cm)
bis 2,50 m freitragende Länge	6,0 x 16,0
bis 3,00 m freitragende Länge	8,0 x 16,0
bis 4,00 m freitragende Länge	8,0 x 20,0
bis 5,00 m freitragende Länge	8,0 x 24,0
(B) Hauptträger	Maße (cm)
bis 3,00 m Stützweite	12,0 x 16,0
bis 4,00 m Stützweite	12,0 x 20,0
bis 5,00 m Stützweite	12,0 x 24,0
bis 6,00 m Stützweite	14,0 x 24,0
(C) Stütze	Maße (cm)
bis 2,50 m Höhe	12,0 x 12,0
bis 3,00 m Höhe	14,0 x 14,0

Preise auf Anfrage



A. Pfostenanker B. Elementhalter C. Überwurf D. Torfalle E. Bodenschieber F. Ladenband G. Pfostenkappe

Haken / Kloben

1. Haken auf Platte D1

Plattenkloben zum Aufschrauben mit engem Dornabstand (Abstand zwischen Platte und Dorn).

Art.-Nr.	Ø (mm)	Maße (mm)	Abstand	Oberfläche	€/Stck.
183507 L	10	82 x 30	10	hell verzinkt	2,55
000903 L	13	92 x 35	12	hell verzinkt	2,95
000910 L	13	92 x 35	12	feuerverzinkt	3,55
001009 L	16	116 x 40	12	hell verzinkt	4,25
001016 L	16	116 x 40	12	feuerverzinkt	5,15

2. Haken auf Platte D2

Plattenkloben zum Aufschrauben mit weitem Dornabstand (Abstand zwischen Platte und Dorn).

Art.-Nr.	Ø (mm)	Maße (mm)	Abstand	Oberfläche	€/Stck.
090768 L	10	86 x 30	20	hell verzinkt	2,45
186591 L	13	97 x 35	25	hell verzinkt	3,25
190581 L	16	116 x 40	25	hell verzinkt	4,75



1.



2.

3. Haken auf Platte D, V2A

Plattenkloben zum Aufschrauben. Nur in Verbindung mit Edelstahl Schrauben und Bändern zu verwenden. Kontakt mit unedlen Metallen führt zu einer beschleunigten Korrosion.

Art.-Nr.	Ø (mm)	Maße (mm)	Abstand	€/Stck.
045409 L	13	109 x 33	17	18,95
045508 L	16		16	23,95

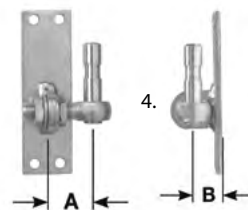


3.

4. Haken auf Platte D5, 2-fach verstellbar

Plattenkloben zum Aufschrauben, Dornabstand 2-fach verstellbar in montiertem Zustand durch metrisches Gewinde

Art.-Nr.	Ø (mm)	Maße (mm)	A	B	Oberfläche	€/Stck.
229717 L	13	100 x 40	28 - 44	22 - 30	hell verzinkt	15,95
229724 L	16	150 x 45			hell verzinkt	19,95




4.

Ladenbänder / Kreuzbänder

5. Ladenband Rolle Ø 10 mm

Ende spitz, Entfernung Mitte Rolle – Mitte Vierkantloch = 65 mm
Leichtes Ladenband zur Montage z. B. von kleinen Toren, Kleintiergehegen oder Klappladen/Fensterladen.

Art.-Nr.	Ø (mm)	Maße (mm)	Oberfläche	€/Stck.
090775 L	10	300 x 30	hell verzinkt	2,95
186393 L	10	400 x 30	hell verzinkt	3,75




5.

6. Ladenband Rolle Ø 13 mm

Ende spitz, Entfernung Mitte Rolle – Mitte Vierkantloch = 75 mm
Mittleres Ladenband zur Montage z. B. von Garten- oder Stalltoren, Mülltonnenabtrennungen, Luken oder Türen.

Art.-Nr.	Ø (mm)	Maße (mm)	Oberfläche	€/Stck.
007902 L	13	400 x 40	hell verzinkt	4,95
007919 L	13	400 x 40	feuerverzinkt	8,40
008008 L	13	500 x 40	hell verzinkt	6,50
008015 L	13	500 x 40	feuerverzinkt	9,95
008114 L	13	600 x 40	feuerverzinkt	11,95
008206 L	13	700 x 40	hell vz. gekröpft	19,95

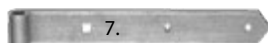


6.

7. Ladenband Rolle Ø 16 mm

Ende spitz, Entfernung Mitte Rolle – Mitte Vierkantloch = 10 mm
Schweres Ladenband zur Montage z.B. von Gartentoren, Garagentoren oder Türen.

Art.-Nr.	Ø (mm)	Maße (mm)	Oberfläche	€/Stck.
009203 L	16	600 x 45	hell verzinkt	10,95
216557 L	16	700 x 45	hell verzinkt	12,95
009401 L	16	800 x 45	hell verzinkt	14,95
009418 L	16	800 x 45	feuerverzinkt	17,95



7.

8. Ladenband Rolle Ø 13 mm, V2A

Ende spitz, Entfernung Mitte Rolle – Mitte Vierkantloch = 75 mm
Edelstahlbeschläge zeichnen sich durch eine hochwertige Optik und eine hohe Langlebigkeit aus. Zur Montage z. B. von Türen, Gartentoren oder Klappladen/Fensterladen. Zur Montage sind Edelstahlschrauben zu verwenden.

Art.-Nr.	Ø (mm)	Maße (mm)	€/Stck.
045294 L	13	500 x 40	34,95
045300 L	13	600 x 40	39,95



8.

9. Ladenband Rolle Ø 16 mm, V2A

Ende spitz, Entfernung Mitte Rolle – Mitte Vierkantloch = 105 mm für Montage z. B. von großen Türen und Toren.
Zur Montage sind Edelstahlschrauben zu verwenden.


Art.-Nr.	Ø (mm)	Maße (mm)	€/Stck.
045362 L	16	800 x 45	59,95



9.

10. Kreuzgehänge, leicht mit vernietetem Stift Ø 6 mm, zur Befestigung von beweglichen Türen, Klappen und Deckeln an Rahmen und Pfosten.


Art.-Nr.	Maße (mm)	Klappe (mm)	Oberfläche	€/Stck.
018502 L	200 x 35		hell verzinkt	3,90
018601 L	250 x 35	90 x 50	hell verzinkt	4,25
018908 L	400 x 35		hell verzinkt	4,95



10.

11. Kreuzgehänge, schwer mit vernietetem Stift Ø 8 mm, zur Befestigung von beweglichen Türen, Klappen und Deckeln an Rahmen und Pfosten.

Art.-Nr.	Maße (mm)	Klappe (mm)	Oberfläche	€/Stck.
019103 L	300 x 40		hell verzinkt	6,95
019202 L	400 x 40		hell verzinkt	7,95
019301 L	500 x 40	105 x 70 x 3,5	hell verzinkt	8,95
019400 L	600 x 40		hell verzinkt	9,95

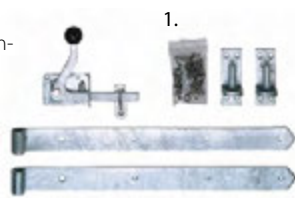


11.

1. Einzeltorbeschlag für die Montage eines Einzeltors **bestehend aus:** 1 höhenverstellbare Gartentorfall für Einzeltor, 2 Ladenbänder 13/500, 2 Haken D1/13 sowie passende Schrauben.

Oberfläche: **hell verzinkt**


Art.-Nr. 230416 L **39,95 €/Stck.**



2. Doppeltorbeschlag für die Montage eines Doppeltors **bestehend aus:** 4 Ladenbänder 16/700, 4 Haken D1/16, 1 Doppeltorüberwurf niedrig, 1 Bodenschieber 400 mm lang, 1 Auflaufstütze mit Betonkrallen zum Anschrauben, 1 Schraubensortiment

Oberfläche: **hell verzinkt**

Art.-Nr. 230423 L **119,- €/Stck.**



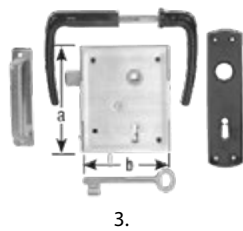
3. Kastenschloss universal 2-tourig mit Nachriegel, rechts und links einwärts/auswärts, komplett mit 1 Schließblech, Drückern und 1 Langschild aus Kunststoff, Dornmaß 55 mm.

Ausführung: BB mit 2 Schlüsseln H.

Abm. 115 x 100 mm (a x b)

Oberfläche: **hell verzinkt**

Art.-Nr. 047106 L **39,95 €/Stck.**



4. Torverschluss mit Knauf mit Schrauben und durchgehendem 8 mm Stift, Hebel 155 x 25 x 5 mm, Knauf Ø 58 mm. Durch die beidseitige Befestigung und Bedienmöglichkeit besonders geeignet für hohe Tore oder Dichtzauntüren, durch gerades Führungsblech auch passend für schmale Torrahmen. Für Türstärken von 22 – 52 mm, Stärken bis 110 mm sind durch andere Drückerstifte möglich.

Oberfläche: **hell verzinkt**

Art.-Nr. 226709 L **42,95 €/Stck.**



5. Gartentorfall mit schmaler Platte, verstellbar mit Klinkhaken, höhenverstellbar, für schmale Rahmenhölzer geeignet, rechts und links verwendbar, Hebel 155 x 16 mm, Plattengröße B 82 x H 55 mm, Gesamthöhe 140 mm

Oberfläche: **hell verzinkt**

Art.-Nr. 047502 L **10,95 €/Stck.**




6. Doppeltorüberwurf

Hebel 300 x 25 x 6 mm, Platten 120 x 50 x 2,5 mm, Gesamtlänge 320 mm; niedrige Ausführung für schmale Rahmenhölzer, rechts und links verwendbar, für Vorhängeschloss geeignet

Oberfläche: **hell verzinkt**

Art.-Nr. 218711 L **14,95 €/Stck**




7. Schlossriegel gerade mit Schlaufe, abschließbar, zum Verriegeln von Fenstern und Türen mittels eines Vorhängeschlosses

Oberfläche: **hell verzinkt**

Art.-Nr. 207685 L Abm. 100 x 45 mm **3,95 €/Stck.**

Art.-Nr. 208149 L Abm. 120 x 45 mm **4,65 €/Stck**

Art.-Nr. 208156 L Abm. 140 x 55 mm **5,95 €/Stck.**



8. Schlossriegel gekröpft mit Schließblech, abschließbar, zum Verriegeln von Fensterläden oder kleinen Türen mittels Vorhängeschlosses

Abm. 140 x 55 mm


Oberfläche: **hell verzinkt**

Art.-Nr. 208187 L **8,75 €/Stck.**




9. Gartentorfall verstellbar, V2A hochwertige Gartentorfall für Einzeltore, höhenverstellbar, für schmale Rahmenhölzer geeignet, Anschlag rechts und links möglich, Platte 82 x 55 mm, Gesamthöhe 140 mm

Art.-Nr. 046802 L **29,95 €/Stck.**



10. Doppeltorüberwurf, V2A niedrige Ausführung für schmale Rahmenhölzer, rechts und links verwendbar, für Vorhängeschloss geeignet Hebel 300 x 25 x 6 mm, Platten 120 x 50 x 2,5 mm


Art.-Nr. 046857 L **47,95 €/Stck.**



11. Bodenschieber, V2A mit 2 Führungen in 40 mm Abstand, Griff mit Kunststoffüberzug für eine bessere Haptik. Einfache Bedienung durch leichtes Anheben des Riegels zum Feststellen des zweiten Flügels bei Doppeltoren. Zu verwenden in Verbindung mit einer Auflaufstütze oder einer Bodenhülse. Die Montage erfolgt direkt am Tor und fixiert den zweiten Flügel eines Doppeltors.

Abm. Ø 15 mm, L 500 mm

Art.-Nr. 046901 L **49,95 €/Stck.**



12. Bodenschieber mit 2 Führungen mit 2 Führungen in 40 mm Abstand, max. Hubmöglichkeit 100 mm. Einfache Bedienung durch leichtes Anheben des Riegels zum Feststellen des zweiten Flügels bei Doppeltoren. Zu verwenden in Verbindung mit einer Auflaufstütze oder einer Bodenhülse. Die Montage erfolgt direkt am Tor und fixiert den zweiten Flügel eines Doppeltors.

Abm. Ø 15 mm, L 400 mm

Oberfläche: **feuerverzinkt**

Art.-Nr. 047915 L **12,95 €/Stck.**



13. HT-Winkel gleichschenkelig, Enden gerade Verstärkungswinkel für Rahmenkonstruktionen

Abm. 250 x 250 x 30 mm

Oberfläche: **hell verzinkt**

Art.-Nr. 218650 L **5,95 €/Stck.**




14. Fensterriegel gerade mit Schlaufe,

Oberfläche: **hell verzinkt**

Art.-Nr. 208064 L Abm. 60 x 25 mm **5,90 €/Stck.**

Art.-Nr. 208088 L Abm. 80 x 25 mm **6,10 €/Stck.**




15. Fensterriegel gekröpft mit Schließblech

Abm. 80 x 30 mm

Oberfläche: **hell verzinkt**

Art.-Nr. 208095 L **6,25 €/Stck.**

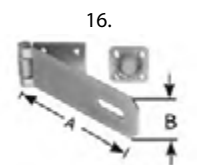


16. Sicherheitsüberfalle, leicht mit Schließöse, Schlitz 30 x 7 mm, mit versenkter Lochung, für Vorhängeschloss geeignet. Im geschlossenen Zustand werden die Befestigungsschrauben abgedeckt.

Abm. 90 x 35 mm, T 25 mm, Klappe 45 x 35 x 2,5 mm

Oberfläche: **hell verzinkt**

Art.-Nr. 187079 L **6,20 €/Stck.**




17. Kistenband, französische Form

Französisches Kistenband mit gerolltem Scharnier, Enden halbrund, einseitig versenkte Lochung für Kistendeckel, Transportkisten und leichte Türen oder Tore geeignet

Oberfläche: **hell verzinkt**

Art.-Nr. 229892 L Abm. 160 x 35 mm **2,25 €/Stck.**

Art.-Nr. 229908 L Abm. 200 x 35 mm **2,50 €/Stck.**



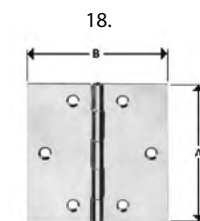
18. Scharnier kätig mit versenkten Schraublöchern und gesichertem Messingstift Ø 3 mm

Oberfläche: **hell verzinkt**

Art.-Nr. 218858 L Abm. 60 x 60 mm **2,20 €/Stck.**

Art.-Nr. 211606 L Abm. 80 x 80 mm **2,95 €/Stck**

Art.-Nr. 218889 L Abm. 100 x 100 mm **4,95 €/Stck.**



1. Rohrfpfostenträger P10 zum Einbetonieren; ermöglicht einen erhöhten Abstand zwischen Boden und Pfosten.



- feuerverzinkt
- Rundrohr 500 mm, d = 48 mm
- min. 256 mm im Beton einbauen
- untere Platte 80 x 80 mm
- obere Platte Ø 100 mm
- ohne Schrauben (pro Stützfuß werden 4 Schrauben benötigt)

Art.-Nr. 179576 L **30,95 €/Stck.**

1.



2. Holzschraube 8 x 100 mm einzeln

- passend zu Pfostenträger P10
- mit Kegelunterkopf
- spezielle C4 EVO-Mehrfachbeschichtung

Art.-Nr. 402610 L **0,60 €/Stck.**

2.

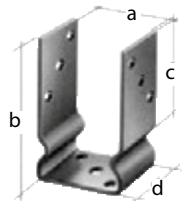


3. Pfostenlasche U-Form

Maße: a = 71/91 mm, b = 150 mm, c = 100 mm, d = 50 mm; je Seite 3 Löcher 10,5 mm; geeignet für Holzzäune bis 150 cm Höhe
Material: verzinkt

Art.-Nr. 520236 L (a) 71 mm **4,95 €/Stck.**

Art.-Nr. 520243 L (a) 91 mm **5,95 €/Stck.**



3.

4. Pfostenträger U-Form zum Aufschrauben

Maße: a = 71-121 mm, b = 200 mm, c = 60 mm, d = 50 mm; je 2 Löcher 10,5 mm; geeignet für Holzzäune bis 180 cm Höhe
Material: verzinkt

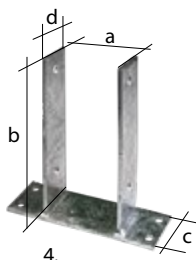
Art.-Nr. **Maße a (mm)** €/Stck.

520717 L 71 **6,95**

520281 L 91 **7,95**

520700 L 101 **8,95**

520298 L 121 **9,95**



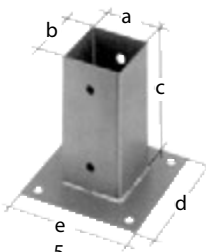
4.

5. Aufschraubhülse

Maße: a/b = 71/91 mm, c = 150 mm, d/e = 150 mm je Seite 2 Löcher 10,5 mm, statisch nicht geeignet für hohe Flecht- und Sichtschutzzäune
Material: verzinkt

Art.-Nr. 520649 L (a) 71 mm **8,95 €/Stck.**

Art.-Nr. 520663 L (a) 91 mm **9,95 €/Stck.**



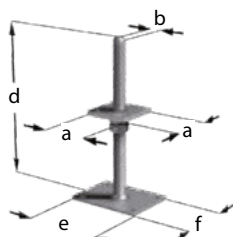
5.

6. Stützenfuß PT 30 G-B mit Fußplatte zum Aufdübeln auf Betonsockel für M 10 Ankerbolzen, höhenverstellbar

Maße: a = 80 mm, b = 24 mm, d = 300 mm, e = 140 mm, f = 90 mm
Holzstütze (4 Löcher Ø 9 mm)
Fußplatte (4 Löcher Ø 11 mm)

Ohne bauaufsichtliche Zulassung.

Art.-Nr. 615000 L **29,95 €/Stck.**



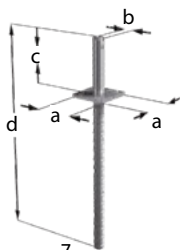
6.

7. Stützenfuß PCR 24/50 mit Riffelstahl-Steindolle

Maße: a = 80 mm, b = 24 mm, c = 123 mm, d = 531 mm; Ggf. anschrauben der Tragplatte an die Holzstütze (4 Löcher Ø 9 mm)

Ohne bauaufsichtliche Zulassung.

Art.-Nr. 684501 L **17,95 €/Stck.**




7.

8. Pedix-Pfostenträger Typ 140+50
Schrägverschraubung

Der Pfostenträger wird ohne Bohrung und ohne Schlitz mit 12 Schrauben 5,0 x 80 mm am Stiel befestigt. Konstruktiver Holzschutz wird über EPDM Dichtung 90 x 90 x 1,5 mm erreicht. Erforderlicher min. Holz-Querschnitt 100 x 100 mm.

- feuerverzinkt
- nach der Montage höhenverstellbar bis zu 50 mm
- Lieferung mit Schrauben, A2 und Gummipolster
- Kopfplatte 90 x 90 mm
- Fußplatte 100 x 160 mm
- 2 Bohrungen d = 13,5 mm

Art.-Nr. 465973 L **38,95 €/Stck.**

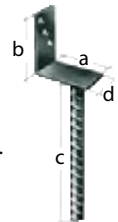


8.

9. Pfostenträger L-Form mit Riffelstahl-Steindolle 19 mm
Maße: a = 71 mm, b = 100 mm, c = 200 mm, d = 60 mm
Seite 3 Löcher 10,5 mm, statisch nicht geeignet für hohe Flecht- und Sichtschutzzäune
Material: verzinkt

Art.-Nr. 830496 L (a) 71 mm **5,95 €/Stck.**

9.



10. Pfostenträger U-Form mit Riffelstahl-Steindolle 19 mm,
Maße: a = 71-121 mm, b = 100 mm, c = 200 mm, d = 60 mm; 3 Löcher 10,5 mm, statisch nicht geeignet für hohe Flecht- und Sichtschutzzäune
Material: verzinkt

Art.-Nr. **Maße a (mm)** €/Stck.

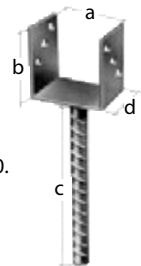
802424 L 71 **4,95**

521196 L 91 **5,95**

802462 L 101 **6,95**

802479 L 121 **7,95**

10.



11. Pfostenlasche U-Form, schwer mit T-Eisen

Maße: a = 71-101 mm, b = 200 mm, c = 200 mm, d = 50 mm; 3 Löcher 10,5 mm, geeignet für Holzzäune bis 150 cm Höhe
Material: verzinkt

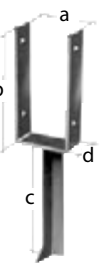
Art.-Nr. **Maße a (mm)** €/Stck.

912321 L 71 **7,95**

832681 L 91 **8,95**

802721 L 101 **9,95**

11.



12. Einschlag-Bodenhülse

Maße: a/b = 71/91 mm, c = 150 mm
je Seite 2 Löcher 10,5 mm

Kurze Hülse d = 750 mm

(nur für leichte Zaunanlagen geeignet)

Lange Hülse d = 900 mm

Material: verzinkt

Art.-Nr. **Maße a / d (mm)** €/Stck.

520304 L 71 / 750 **4,95**

520311 L 71 / 900 **6,95**

520328 L 91 / 750 **5,95**

520335 L 91 / 900 **8,95**

12.



13. Pfostenschraube mit TX-Antrieb, großer Tellerkopf,

Vollgewinde, Farbe: RUSPERT® silber, gleitbeschichtet

Verarbeitungsempfehlung: Meist kein Vorbohren notwendig (abhängig von Holzbeschaffenheit und -dicke, Vorversuche empfohlen)

Abm. 10 x 150 mm **VE 50 Stck.**

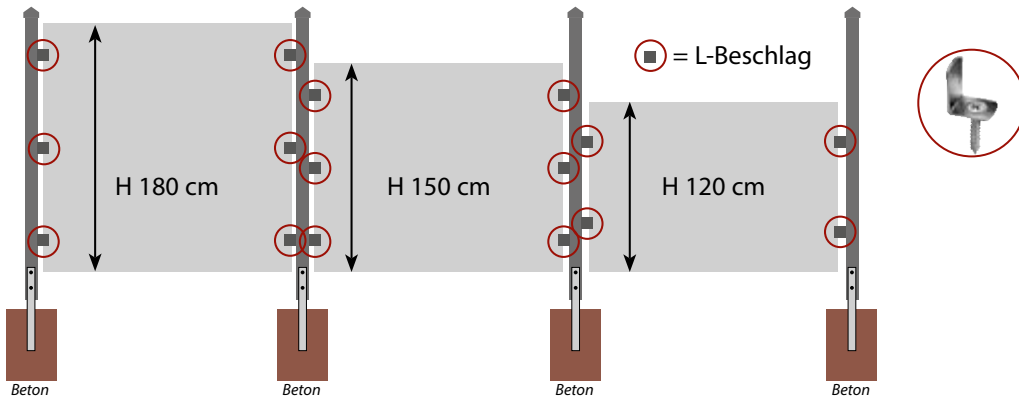
Art.-Nr. 687645 L **19,95 €/Stck.**

bei Einzelabnahme **0,95 €/Stck.**

13.



Montage mit H-Pfostenanker



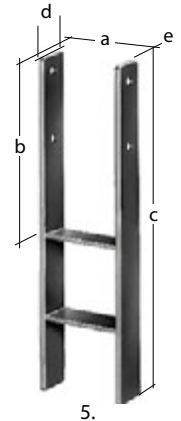
Empfehlenswert ist eine Montage mit H-Pfostenankern und bei vorhandenen Betonmauern mit feuerverzinkten Standfüßen, da durch Winddruck eine erhebliche Beanspruchung des Sichtschutzaunnes zu erwarten ist. Wenn die Pfosten jedoch ins Erdreich eingegraben werden sollen, müssen je nach Bodenverhältnis und Zaunhöhe, 80 – 100 cm tiefe Löcher ausgehoben werden, damit die erforderliche Standfestigkeit erreicht wird. Trotz sorgfältiger Kesseldruckimprägnierung kann jahrzehntelanger Schutz gegen Verrottung nicht garantiert werden.

Anderslautende Einbauvorschriften ohne schwere Pfostenanker erfordern unserer Meinung nach einen in der Praxis nicht zu rechtfertigenden Aufwand (Drainage, Kies, Schotter, Beton)! Bei Windbelastung sowie bei Torpfosten ist wegen der größeren Stabilität die Montage mit H-Pfostenanker erforderlich. Für die Montage von Zaunelementen werden in die Pfosten L-Beschläge eingeschraubt. Für Elemente bis 120 cm hoch je Seite zwei Stück, für Elemente ab 150 cm je Seite drei Stück.

Weitere Einbauinformationen auf Seite 111.

5. Schwere H-Pfostenanker zum Einbetonieren, geeignet für Flecht- und Dichtzäune
Maße: 71 – 141 mm LW (a = 71-141 mm, b = ca. 300 mm, c = 600 mm, d = 60 mm, e = ca. 6 mm), je Seite 2 Bohrungen à 13 mm

Art.-Nr.	6 / 60 / 600 mm	L (mm)	€/Stck.
520014 L	a = 71 mm, verzinkt	600	12,95
520038 L	a = 91 mm, verzinkt		13,95
520045 L	a = 101 mm, verzinkt		14,95
520069 L	a = 116 mm, verzinkt		15,95
520076 L	a = 121 mm, verzinkt		16,95
520151 L	a = 141 mm, verzinkt		17,95



1. Maschinenschrauben Set

Inhalt: 2 Schrauben, 2 Muttern M10, 4 Unterlegscheiben 10,5

Art.-Nr.	€/Set
458658 L für 70 mm Pfosten (10 x 90 mm)	2,95
458665 L für 90 mm Pfosten (10 x 110 mm)	3,45



2. Maschinenschrauben inkl. Muttern

für Pfostenräger, Pfostenlaschen, Bodenhülsen, schwere H-Anker

Art.-Nr.	Maße für 10,5 mm Bohrungen	€/Stck.
140902 L	10 x 90 mm, verzinkt für LW 71 mm	1,70
140919 L	10 x 110 mm, verzinkt für LW 91 mm	2,00
231310 L	10 x 120 mm, verzinkt für LW 101 mm	2,20
140926 L	10 x 140 mm, verzinkt für LW 116 + 121 mm	2,50
140933 L	10 x 160 mm, verzinkt für LW 141 mm	2,80
968230 L	10 x 110 mm, Edelstahl für LW 91 mm	3,00



für 13,0 mm Bohrungen

143309 L	12 x 120 mm, verzinkt für LW 91 mm	2,80
976082 L	12 x 140 mm, verzinkt für LW 101 mm	3,20
976099 L	12 x 150 mm, verzinkt für LW 116 + 121 mm	3,40
976105 L	12 x 170 mm, verzinkt für LW 141 mm	3,90

bei Edelstahl-Schrauben müssen Muttern extra bestellt werden!

998831 L	Sechskantmutter M 10 mm, Edelstahl	0,50
967288 L	Hutmutter M 10 mm, Edelstahl	3,50

3. L-Zaunbeschlag

Art.-Nr.	€/Stck.
520380 L lose, ohne Schrauben verzinkt	0,75
520779 L lose, ohne Schrauben Edelstahl	1,95
520755 L 4er-Set, inkl. Schrauben verzinkt	2,95
520762 L 4er-Set, inkl. Schrauben Edelstahl	6,95



4. Spezial-L-Beschläge

Maße: 60 x 40 mm, 30 mm Breite, inkl. 30 Rundkopfschrauben 4/25 mm, 1 Paket = 6 Stück
Material: hell verzinkt

Art.-Nr. 238559 L **17,95 €/Pak.**



6. Pfostenräger für L-Randsteine zum Aufschrauben, geeignet für Befestigung der Zäune auf L-Steinen, Randsteinen oder Mauern

7 Bohrungen à 13 mm für Schrauben M12

Maße: LW (a = 91 mm, b = ca. 300 mm, c = 600 mm, d = 60 mm, e = 6 mm)

Material: hell verzinkt

Art.-Nr. 189127 L **24,95 €/Stck.**



7. Besonders Schwere H-Pfostenanker zum Einbetonieren (Betonfundamente nach statischen Anforderungen) geeignet für Carports und Überdachungen

Maße: 91 – 141 mm LW (a = 91-141 mm, b = ca. 300 mm, c = 800 mm, d = 80 mm, e = 8 mm), je Seite 2 Bohrungen à 13 mm

Art.-Nr.	8 / 80 / 800 mm	L (mm)	€/Stck.
166642 L	a = 91 mm, verzinkt	800	26,95
166604 L	a = 101 mm, verzinkt		27,95
166611 L*	a = 115 mm, verzinkt		28,95
166628 L	a = 121 mm, verzinkt		29,95
166635 L	a = 141 mm, verzinkt		30,95

* Nur solange Vorrat reicht!

8. Spezialbeton zum schnellen Einbetonieren (ohne Anmischen) von nicht DIN-relevanten Betonarbeiten. Die Erhärtung beginnt bereits nach ca. 15 Min. 25 kg-Sack

Art.-Nr. 028140 L **7,95 €/Stck.**



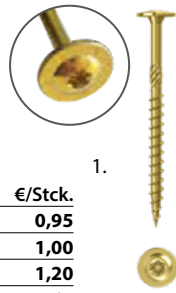
9. Fertigbeton Fertigkeitsklasse B 25, Profiqualität, zur schnellen und einfachen Montage von allen Pfostenträgern.

Art.-Nr. 000811 L **6,95 €/Stck.**



1. Tellerkopfschraube mit I-Stern

Konstruktionsschrauben, für den Holzbau, Tellerkopf mit I-Stern, Teilgewinde, Fräsrippen und Längenprägung, verzinkt.
Durch I-Stern Kraftantrieb schnelle und sichere Verschraubung. Kein Vorbohren mehr notwendig. Bauaufsichtlich zugelassen.



1.

Art.-Nr.	Klingengröße	Maße (mm)	Material	€/Stck.
251729 L		8 x 100		0,95
251738 L	T40	8 x 120	galv.	1,00
251747 L		8 x 140	verzinkt	1,20
251756 L		8 x 160		1,65
251765 L		8 x 200		2,15
251774 L	T40	8 x 220	galv.	2,50
251783 L		8 x 240	verzinkt	3,10
251792 L		8 x 260		3,65
251808 L		8 x 280		3,90
251817 L	T40	8 x 300	galv.	4,20
251826 L		8 x 320	verzinkt	4,80
251835 L		8 x 400		4,85



2. SPAX Schrauben – Edelstahl A2 Senkkopfschraube mit I-Stern

Art.-Nr.	Klingengröße	Maße (mm)	Paket (Stck.)	€/Pak.
072338 L		3,5 x 20	200	22,40
072345 L		3,5 x 25		23,50
072352 L	T15	3,5 x 30	150	20,75
042652 L		3,5 x 35		21,90
190988 L		3,5 x 40		23,80
072376 L		4,0 x 30	150	24,10
072383 L		4,0 x 35		26,35
072390 L	T20	4,0 x 40	125	24,55
072406 L		4,0 x 45	100	20,45
042676 L		4,5 x 50	75	20,60
158445 L	T20	4,5 x 60	150	42,55
072413 L			50	15,90
158452 L		5,0 x 50	175	34,95
072420 L		5,0 x 60	50	17,50
190469 L	T20	5,0 x 60	175	41,75
072437 L			50	20,90
194122 L		5,0 x 70	150	45,90
190032 L	T20	5,0 x 80	80	32,95
190483 L	T30	6,0 x 100	50	35,65



2.



7. Senkkopfschraube mit I-Stern

Konstruktionsschrauben, für den Holzbau, Senkkopf mit I-Stern, Teilgewinde, Fräsrippen und Längenprägung, verzinkt.
Durch I-Stern Kraftantrieb schnelle und sichere Verschraubung. Kein Vorbohren mehr notwendig. Bauaufsichtlich zugelassen.



7.

Art.-Nr.	Klingengröße	Maße (mm)	Material	€/Stck.
251604 L		8 x 80		0,65
251613 L	T40	8 x 100	galv.	0,75
251622 L		8 x 120	verzinkt	0,85
251631 L		8 x 140		0,95
251640 L		8 x 160		1,40
251659 L	T40	8 x 200	galv.	1,85
251668 L		8 x 220	verzinkt	2,25
251677 L		8 x 240		2,70
251686 L		8 x 260		3,05
251695 L	T40	8 x 280	galv.	3,40
251701 L		8 x 300	verzinkt	3,65
251710 L		8 x 320		3,85



8. Terrassenschraube – Edelstahl A2

Universelle Einsatzmöglichkeiten im Außenbereich, saubere rostfreie und professionelle Verarbeitung in Harthölzern durch Fixiergewinde.



8.

Art.-Nr.	Klingengröße	Maße (mm)	Material	Paket (Stck.)	€/Pak.
282314 L	T25	5 x 50	Edelstahl	200	49,95
495493 L				500	89,95
282321 L	T25	5 x 60	Edelstahl	100	26,95
495509 L				500	119,95



9. Fassadenschrauben A2

Die ideale Schraube für die Holz Fassaden

- Linsenkopfschraube mit Fixiergewinde
- T-STAR plus, gleitbeschichtet
- 4CUT Spitze – verringert das Splißen des Holzes
- Wellenprofil – für schnelles und sicheres Verschrauben

Art.-Nr.	Maße (mm)	Paket (Stck.)	€/Pak.
184321 L	4,0 x 45 / T15	100	18,95
183881 L	4,5 x 50 / T20	200	44,25
240591 L	4,5 x 50 / T20	500	119,95
184048 L	4,5 x 70 / T20	100	42,60
240614 L	4,5 x 70 / T20	250	86,95



9.



Kopf Ø = 6 mm T15
Kopf Ø = 8 mm T20

3. Spengler-Schraube mit I-Stern

Die ideale Schraube für Befestigungen von Metallblechen auf Holz. Holzschraube mit Linsenkopf, Außendurchmesser 15 mm, Klingengröße T-25, Rosette mit aufvulkanisierter Neopren-Dichtscheibe, fertig montiert

Art.-Nr.	Maße (mm)	Material	€/Stck.
045441 L	4,5 x 35	Edelstahl	0,38
045489 L	4,5 x 55		0,50
069423 L	4,5 x 65		0,75
113676 L	4,5 x 100		1,20

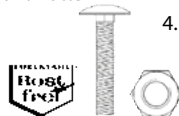


3.

4. Schlossschraube mit Sechskant passend für Ladenbänder mit Vierkantlochung inkl. einer Sechskantmutter (Bei Edelstahl sind Sechskant- bzw. Hutmuttern extra zu bestellen.)

Abm. 8 x 60 mm
Material: Edelstahl

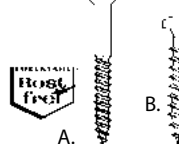
Art.-Nr. 967400 L **2,19** €/Stck.



4.

5. Schrauben aus Edelstahl

Art.-Nr.	Maße (mm)	Material	€/Stck.
967264 L	A. 5 x 50	Edelstahl	0,30
967356 L	B. 5 x 40		0,35



A.

B.

6. Gewindestangen

Art.-Nr.	Ø (mm)	L (m)	Material	€/Stck.
004470 L	a = M 10	1,00	Edelstahl	9,95
004487 L	a = M 12		14,95	
004494 L	a = M 16		22,95	



6.

10. Spezialbohrer für Terrassendielen Senkkopfbohrer gehärtet, Ø 5 mm

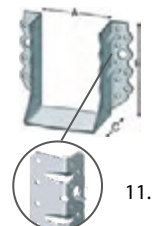
Art.-Nr. 131054 L **10,95** €/Stck.



10.

11. Balkenschuhe

Art.-Nr.	Maße (mm)	Material	€/Stck.
Balkenschuhe SBG			
915807 L	A = 60 B = 100 C = 55		2,10
559704 L	A = 60 B = 160 C = 55		6,95
568003 L	A = 80 B = 120 C = 55	verzinkt	2,35
962900 L	A = 80 B = 180 C = 55		6,95
599304 L	A = 100 B = 140 C = 55		2,95
Materialstärke 1,5 mm, Lochdurchm. 5 bzw. 11 mm			
Balkenschuhe Typ BSI			
483689 L	A = 40 B = 105 C = 18		6,95
697765 L	A = 60 B = 95 C = 18		3,20
952253 L	A = 60 B = 160 C = 19		8,95
479446 L	A = 80 B = 130 C = 34	verzinkt	4,95
574776 L	A = 80 B = 180 C = 34		9,95
772967 L	A = 100 B = 140 C = 34		3,95
Materialstärke 2,0 mm, Lochdurchm. 5 bzw. 11 mm			



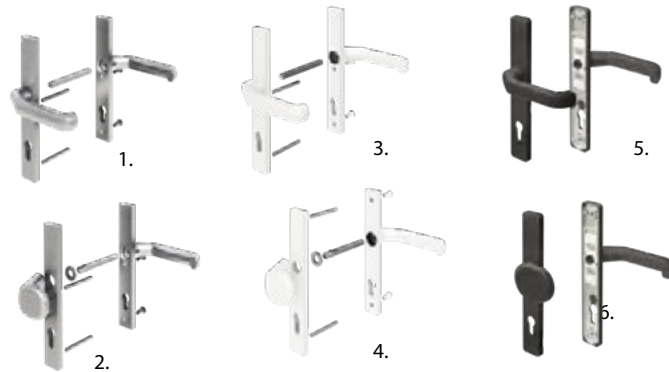
11.

Mittels Einschlagzacke schneller zu fixieren






Drückergarnituren aus Aluminium in drei Ausführungen: Edelstahloptik, weiß pulverbeschichtet oder anthrazit pulverbeschichtet, inklusive zwei Langschilder, Vierkantstift und Schrauben.



Art.-Nr.	Aluminium Drückergarnitur	Typ	€/Stck.
029925 L	1. Edelstahloptik , Klinke/Klinke	4229	99,90
045123 L	2. Edelstahloptik , Klinke/Knauf	1251	
006902 K	3. weiß , Klinke/Klinke	0839	
062083 K	4. weiß , Klinke/Knauf	4652	
065640 K	5. anthrazit , Klinke/Klinke	3994	
065633 K	6. anthrazit , Klinke/Knauf	3993	

Beschlagsatz für die Montage von Toren aus Holz am Metalltorpfosten (S. 83)

Metall verzinkt, inkl. Kloben und Bändern, Befestigung mit Schraubensatz 8 x 40 mm (Typ 1497)



Art.-Nr.	Typ	€/Stck.
028416 K	1. Beschlagsatz für Holztor am Metallpfosten	1893 34,95
037104 K	2. Schraubensatz für Beschlagsatz 1893 (ohne Abb.)	1497 1,99

Beschlagsatz für die Montage von Toren an Holzpfosten

für Tore mit Tiefenbohrung, bestehend aus Kloben, verstellbaren Bändern und Schrauben (Typ 0021)


Art.-Nr. 000108 L **62,90 €/Stck.**



Einsteckschloss für Tore

(Typ 1018) Set bestehend aus einem Einsteckschloss mit drehbarer Falle, Schließblech, Anschlagwinkel und Edelstahlschrauben, ohne Profilzylinder

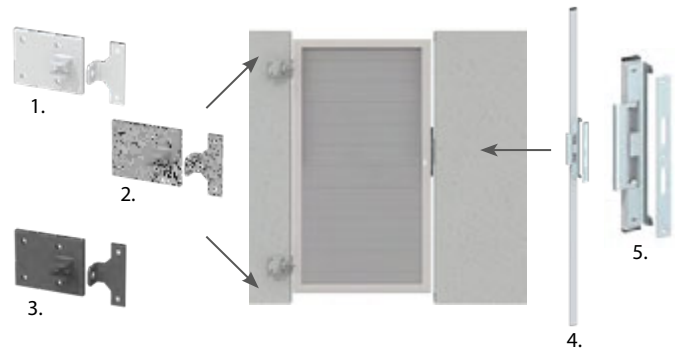
Art.-Nr. 010145 L **67,90 €/Stck.**



Das Schloss ist für rechts und links anschlagende Tore verwendbar (DIN rechts oder DIN links). Dazu müssen Sie je nach Werkseinstellung die Falle im Schloss um 180° drehen: Das Schloss ausbauen. Den Riegel (A) nach oben schieben, die Falle (B) springt mit einem „klick“ heraus. Die Falle drehen und in das Schloss zurückschieben. Die Falle rastet hörbar wieder ein. Schloss wieder einsetzen.

Material-Hinweis:

Durch die natürliche Materialausdehnung des Metalls oder durch das klimatisch- und werkstoffbedingte Quellen und Schwinden des Holzes kann es vorkommen, dass die Tore je nach Witterung und Kälte oder Wärme mehrmals nachjustiert werden müssen. Die Materialausdehnung ist ein natürlicher Prozess, der sich nicht vermeiden lässt.



Montageplatte für Tor an Mauer

1. – 3. **Montageplatte (2er-Set)** für die Montage von Toren direkt an einer Hauswand oder Mauer (ohne Torpfosten), parallel oder im rechten Winkel montierbar. Stahl, beschichtet, B x H: 15,5 x 12 mm, Stärke 10 mm. Schrauben für die Montage bitte separat besorgen.

4. / 5. **Anschlagprofil** Aluminiumprofil 40 x 15 mm, inkl. 2 Abdeckkappen aus Kunststoff, schwarz, Anschlagwinkel aus Edelstahl vormontiert.

4. (Typ 0611) ist durch die 180 cm Länge blickdichter
5. (Typ 0310) kann z.B. in die Mauer eingefasst werden

Art.-Nr.	Typ	€/Stck.
067200 K	1. Montageplatte weiß 2er-Set	3575
067187 K	2. Montageplatte silber 2er-Set	3573
067194 K	3. Montageplatte anthrazit 2er-Set	3574
057188 K	4. Anschlagprofil Höhe 180 cm	0611 62,90
055740 K	5. Anschlagprofil Höhe 36 cm	0310 49,90

Bitte beachten: max. Torflügelbreite 120 cm

Profilzylinder aus Metall, inkl. 3 Schlüssel

Art.-Nr.	Maße (mm)	€/Stck.
724305 L	31/31	17,95
041053 L	31/35	22,95
724381 L	35/35	22,95
Gewindeschraube TX 25 Edelstahl		
833837 L	5 x 60	0,36



Garten TRENDS 2026



Bild: megawood LIMES

